Jókai Mór Általános és Német Nemzetiségi Iskola
H-1125 Budapest,
Diana út 4.
Tel.: (+36-1) 395-8167 Fax: (+36-1) 275-4009 jokai@jokaiiskola.t-online.hu

HELYI PEDAGÓGIAI PROGRAM

ÉNEK - ZENE
TANTERV

5 – 8. ÉVFOLYAM



2013

Forrás: OFI

Átdolgozta: Koppán Szilvia

Felülvizsgálat – módosítás 2015 november: Koppán Szilvia

Célok és feladatok a felső tagozatos ének-zene tanításában

1. A gyerekek felszabadultan, önfeledten, örömmel énekeljenek. A zeneművészet megismerése ÉLMÉNYT nyújtson, és az életünk szerves részévé váljon az IGÉNYES ZENE.
2. A magyar zenétől kiindulva vezessen az út az egyetemes zene megismeréséhez és megértéséhez.
3. Olyan általánosan művelt embereket kell képezni, akik a saját nemzeti hagyományaik ismeretével és szeretetével, értői és élvezői lesznek más népek kultúrájának is.
4. Az egységes magyar nemzeti kultúra megteremtése mellett, utat kell mutatni a hagyományőrzés fontosságára, és a más zenei kultúrák megismerésének kialakítására.
5. A zenetörténeti ismeretek elsajátításának folyamatában törekedni kell arra, hogy a gyerekek évről–évre képesek legyenek felismerni az egyes művészeti korok általános stílusjegyeit és a zenére gyakorolt hatásait, az egyetemes zenetörténet koronkénti jellemzőit.
6. A zenei nevelés tartalmi munkájában helyet kell adni a tantárgyi koncentrációnak, aminek segítségével megismertethetjük azokat az összefüggéseket, amelyek a művészetek fejlődése útján, meghatározott történelmi viszonyok között jöttek létre. Az egyes műveltségi területek és művészeti területek között életkorhoz igazítottan kell a „szinergiákat” megláttatni, a magas értékrenddel bíró világnézeti-erkölcsi szemléletet kialakítani.
7. A zenei műveltség fokozatos fejlesztése nagy hatással van a tanulók személyiségfejlődésére. Finomodik az érzelmi intelligenciájuk, az emocionális képességük, fejlődik a tolerancia szintjük, a közösségi érzésük, a kreatív gondolkodásuk, és bővülnek a társadalmi-gazdasági, a természettudományos valamint a néprajzi ismereteik.
8. Az ének-zene tantárgy segít fejleszteni a rendszerszerű, logikus gondolkodást, koncentrációkészséget, figyelem-megosztó képességet, az igényes esztétikai érzéket, azaz a tanulók értelmi és érzelmi intelligenciáját.

Kompetenciák, zenei reprodukció

I. Tiszta, kifejező éneklés

1. Zenei nevelésünk elsősorban vokális elemekre épül.
2. Az énekórai műhelymunka alapja elsődlegesen a magyar népdalkincsre, és a klasszikus szemelvényekre épülő közös éneklés.
3. A tiszta, szép éneklés képességének megalapozása érdekében, követeljük meg a helyes testtartás és légzés technikáját, megfelelő artikulálással a beszéd érthetőségét, kulturáltságát és a környezet esztétikumát!
4. A tiszta intonálást, a hangmagasság biztos megtartását és az érthető szövegmondást a rendszeres hangképzéssel alapozhatjuk meg.
5. A hang-, és hallásképzés, ami a zenei írás-olvasás tudását is feltételezi, a zene hatékonyabb megismerésére, elemzésére és megszólaltatására is irányul.
6. Kifejező és átélt éneklés csak abban az esetben várható el, ha a gyerekek a teljesség igényével ismerik a dal témáját, s abból fakadó hangulatát.

II. Magyar népzene

1. Zenei anyanyelvünk kultúrája: nemzeti öntudatunk hű tükre. Gondot kell fordítani a hagyományőrző népnyelv, és a magyar népdalok sokirányú megismerésére. Fontos a népdalok szerkezeti felépítése, dallamvonala, hangsora, előadásmódja, stílus-rétege, és a földrajzilag elhelyezkedése, mert ennek ismeretéből sok mindenre lehet következtetni.
2. A népzenei ismeretek mellett beszélni kell az adott területen élő emberek életviteléről, szokásaikról, jellemző viseletükről, építkezésükről, munkájukról, mely ismeretek segítségével könnyebbé válik a megértés, az elsajátítás és a megszerettetés.
3. A tanulóknak ismerni és tisztelni kell a nagy népzenegyűjtő generációk tudományos rendszerező munkáját, a napjainkban is élő népzenekutatókat, valamint a népi hangszereket.
4. A gyermekek életében kiemelt szerepe van a játékoknak, ezért helyet kell adni a népi játékoknak.
5. A zene és a mozgás együttesét, kölcsönhatását tudatosítani kell, beépítve a magyar nép kultúrájába, amivel az új ismereteken túl, a kevésbé „énekes” gyerekeknek is tudunk élményt nyújtani!

III. Elméleti ismeretek, generatív és kreatív készségek fejlesztése

1. A generatív – létrehozó, alkotó – készségek, képességek fejlesztésének célja, hogy a megtanult zenei alapfogalmakat, zeneelméleti ismereteket képesek legyenek alkalmazni, a meglévő ismereteikkel kreatív módon újat alkotni.
2. A generatív tevékenységet mindenkor megelőzi a zene alkotóelemeinek megismerése. Ezek a zenei kottaírás, kottaolvasás, ritmusbeli, dallami formavilági elemek.
3. A kottaolvasás a zene értésének eszköze, olyan jelrendszer, mely segít a zeneértésben eligazodni. Egy *eszköz* az iskolai zenetanulásban.
4. A generatív zenei tevékenységek a tanítás legkülönbözőbb témáihoz és fázisaihoz kapcsolódhatnak, de mindenkor a *játékos* alkotói munkának kell érvényesülni.

IV. Zenei befogadás, zenetörténet

1. Az egyes zenetörténeti korszakok tanításában csakis a folyamatosság vezethet a megértéshez, az összefüggések felfedezéséhez, az átlátáshoz. Minden egyes zenei korszakot az adott kor történelmi, és társadalmi változásainak megvilágításával mutassuk be. Az általános művészeti stílusjegyek megismerése mellett tematikusan építsük fel a zenekultúra fejlődésének egyedi elemeit.
2. Párhuzamosan láttassuk tanulóinkkal a klasszikus egyetemes, és a magyar zenetörténet fejlődési folyamatának összefüggéseit. Ne csak a vertikális gondolkodást erősítsük, hanem segítsük kialakítani tanulóinkban a horizontális látásmódot.
3. Történelmi múltunk meghatározza szemléletünket s alakítja nemzeti meggyőződésünket.

V. Zenei befogadás, zenehallgatás

1. A befogadói kompetenciák fejlesztése során az érzelmi é intellektuális befogadás egyensúlyának kell érvényesülnie.
2. A tanulókban ki kell alakítani a helyes zenehallgatói magatartást. Csend és koncentrált figyelem nélkül nem jön létre *élményt adó zenei befogadás*.
3. A népzenei feldolgozások és komolyzenei művek mellett, helyet kell kapnia annak a zenének is, amelyben a gyerekek maguk is élnek, s amit sajátjuknak tartanak: történelmi rock-opera, jazz és a musical. Fontos, hogy az igényes „könnyűzene” irányába tereljük figyelmüket, ne a silány, nívótlan felé.

Tankönyvek, tanulmányi segédanyagok és taneszközök kiválasztásának elvei

1. Kerettantervnek való megfelelés.
2. Az iskola sajátosságainak megfelelés.
3. Korszerű pedagógiai szempontok megjelenése.

A helyes értékelés elvei, lehetőségei

1. A tanítási órák munkájának, minden alkalommal élményt nyújtónak és értékteremtőnek kell lennie.
2. A klasszikus írásbeli és szóbeli felelések helyett igyekezzünk minden kreatív, jó munkáját értékelni a gyereknek. A legapróbb dicséret is fokozhatja a tanulók zenei fejlődését, további előmenetelét és lelkesedését.
3. Az éneklés értékelésénél ügyeljünk a gyengébb zenei képességű, esetleg intonációs gondokkal vívódó vagy mutáló gyerekek felé irányuló követelményszintre. Őket csoportban és kizárólag a közösségi éneklésbe vonjuk be, mely során megfigyelhető a memoriter szöveg tudása, a ritmus és dallam egységes megszólaltatása..
4. A diákok is vegyenek részt az értékelésben, ami biztonságot ad számukra, továbbá növeli a felelősségüket és önbizalmukat!
5. Értékeljük rendszeresen az órai aktivitást, az önfeledt énekléssel egybekötött biztos szövegmondást, a megfigyelések elemzésében való részvételt, a kottázási gyakorlatok elvégzését, a kezdeményezett gyűjtőmunka eredményét, a szép füzetvezetést.
6. A zenei műveltség felmérése céljából színes, érdekes, játékos rejtvényekkel (pl. „Ki nyer ma?”) - akár a kooperatív tanítás elemeit felhasználva – meggyőződni a tudásukról.

Tárgyi feltételek

1. Tágas, világos szaktanterem - mely a játékos mozgáshoz is ad lehetőséget – jó minőségű audiovizuális eszközökkel (CD; DVD) ellátva, valamint hangszerrel (zongorával) felszerelve.
2. Ötvonalas és mágneses tábla.
3. Ritmushangszerek, zenei fejlesztést szolgáló olvasógyakorlatok gyűjteménye.
4. Számítógép internetkapcsolattal, projektor.
5. Jól válogatott, széles és sokszínű hangtár.
6. Kottatár.

A tantárgy óraterve
5-8. évfolyam

ÉNEK-ZENE	5. évfolyam	6. évfolyam	7. évfolyam	8 évfolyam
Heti óraszám	**1**	**1**	**1**	**1**
Éves óraszám	**36**	**36**	**36**	**36**

5. évfolyam

	A tantárgy heti óraszáma	A tantárgy éves óraszáma
5. évfolyam	**1**	**36**

Tematikai egység címe	**Órakeret**
Zenei reprodukció – Éneklés	15 óra
Zenei reprodukció – Generatív (önállóan és/vagy csoportosan alkotó), kreatív zenei tevékenység	3 óra
Zenei reprodukció – Felismerő kottaolvasás, zeneelméleti alapismeretek	3 óra
Zenei befogadás – Befogadói kompetenciák fejlesztése	4 óra
Zenei befogadás – Zenehallgatás	7 óra
Tudáspróbák szóban, írásban	*4 óra*
Össz. óraszám:	**36 óra**

Tematikai egység/ Fejlesztési cél	**Zenei reprodukció – Éneklés**	**Órakeret 15 óra**
Előzetes tudás	Az alsó tagozatban megismert népzenei és műzenei szemelvények ismerete. Az éneklési és generatív készségek korosztálynak megfelelő szintje, és az átélt zenei élmények mennyiségének megfelelő befogadói kompetencia.	
A tematikai egység nevelési-fejlesztési céljai	Éneklési készség fejlesztése a korábban elsajátított dalkincs ismétlésével és bővítésével az életkor adta hangi lehetőségek figyelembe vételével (hangterjedelem: a-e”, törekvés a tiszta intonációra). Kifejező és stílusos éneklésre való törekvés kialakítása.	

Ismeretek/fejlesztési követelmények	**Kapcsolódási pontok**
Magyar népzene: válogatás régi rétegű és új stílusú népdalokból	*Magyar nyelv és irodalom:*

(5 magyar népdal éneklése). Gregorián zenei szemelvények (1). Magyar történeti énekek: az 1848–49-es szabadságharc dalai (2). Nemzeti énekeink: Erkel Ferenc–Kölcsey Ferenc: Himnusz, Egressy Béni–Vörösmarty Mihály: Szózat éneklése fejből. Más népek dalai, a műzene tonális és funkciós zenei nyelvének megismerését segítve. Zongorakíséretes dalok: különböző zenei korokból. Többszólamúság: kánonok, könnyű reneszánsz (2). A dalanyag tiszta, kifejező, éneklése, kiscsoportos és egyéni előadásmódban, törekvés a stílusos éneklésre.	verbális kifejezőkészség fejlesztése. *Történelem, társadalmi és állampolgári ismeretek:* magyar történeti énekek és a magyar történelem párhuzamai. *Erkölcstan:* mű (szöveg) értelmezése erkölcsi szempontok alapján. *Dráma és tánc*: Népdal-néptánc, hangszeres népzene, a tánc funkciója.
Kulcsfogalmak/ fogalmak	Régi és új stílusú népdal, gregorián ének, Himnusz, Szózat, kórusmű, társas ének.

Tematikai egység/ Fejlesztési cél	**Zenei reprodukció – Generatív (önállóan és/vagy csoportosan alkotó), kreatív zenei tevékenység**	**Órakeret 3 óra**
Előzetes tudás	Egy- és többszólamú ritmusgyakorlatok a tanult ritmuselemekkel és ritmus osztinátó. Zenei kérdés-felelet alkotása ritmussal és dallammal.	
A tematikai egység nevelési-fejlesztési céljai	Visszatérő forma, rögtönzés fejlesztése, dúr-moll dallami fordulatok.	

Ismeretek/fejlesztési követelmények	**Kapcsolódási pontok**
Ritmus, metrum: Kreatív gyakorlatok változatos ritmusképletekkel, verssorok ritmizálása, osztinátó. 3/4 helyes hangsúlyozása, páros-páratlan metrumok váltakozásának megéreztetése mozgásos gyakorlatokkal. Egyszerű, stilizált tánclépésekből lépéssor kombinálása régi korok zenéjéhez. Dallami improvizáció: Adott ritmus motívumra dallamvariációk pentachordokkal, dúdolással, szolmizálva. Zenei forma alkotás:	

Kérdés-felelet játékok funkciós környezetben, négy és nyolcütemes egységekben. Zenei forma alkotása visszatérő elemekkel (rondó). Változatos ritmusképletek használata. Dallami és harmóniai rögtönzés, a tanult zenei formák alkalmazásával.	
Kulcsfogalmak/ fogalmak	Dúr, moll, visszatérő forma, rondó.

Tematikai egység/ Fejlesztési cél	**Zenei reprodukció – Felismerő kottaolvasás, zeneelméleti alapismeretek**	**Órakeret 3 óra**
Előzetes tudás	Az alsó tagozatban az énekléssel és a generatív tevékenységekkel megszerzett és egyre gazdagodó ritmikai, metrikai és dallami ismeretek. A tanult ritmikai és dallami elemek felismerése kézjelről, betűkottáról, hangjegyről és azok hangoztatása tanári segítséggel, csoportosan.	
A tematikai egység nevelési-fejlesztési céljai	További ritmikai, metrikai és dallami elemek elsajátításával a zenei reprodukció fejlesztése. Előkészítést követően rövid, az énekelt szemelvényeknél könnyebb olvasógyakorlatok reprodukciója a felismerő kottaolvasás és a fejlődő belső hallás segítségével.	

Ismeretek/fejlesztési követelmények	**Kapcsolódási pontok**
Zeneelméleti ismeretek bővítése az előkészítés - tudatosítás - gyakorlás/alkalmazás hármas egységében. Ritmikai elemek, metrum: triola, kis éles és kis nyújtott ritmus, tizenhatodok Dallami és harmóniaelemek: r' és m' hangok, dúr és moll hangsorok. Hangközök: tiszta hangközök, kvart, kvint, oktáv Zenei előadásra vonatkozó jelzések: tempójelzések és dinamikai jelek. Ütemfajták, ritmikai elemek megkülönböztetése és egyszerűbb ritmusgyakorlatok során reprodukálása.	*Magyar nyelv és irodalom:* jelek és jelrendszerek ismerete. *Vizuális kultúra:* vizuális jelek és jelzések használata. *Matematika:* számsorok, törtek.
Kulcsfogalmak/ fogalmak	triola, kis éles és kis nyújtott ritmus, dúr és moll hangsor, abszolút hangnevek (pontosítva), violinkulcs, allegro, andante, pianissimo.

Tematikai egység/ Fejlesztési cél	**Zenei befogadás – Befogadói kompetenciák fejlesztése**	**Órakeret 4 óra**

Előzetes tudás	Figyelem a zenehallgatásra, fejlett hangszínhallás, valamint fejlődő formaérzék. Ismeretek hangszerekről.
A tematikai egység nevelési-fejlesztési céljai	A zenehallgatásra kiválasztott művek értő befogadása a befogadói kompetenciák fejlesztéséhez kapcsolódó tevékenységeken keresztül, az énekléssel és a generatív tevékenységekkel fejlesztett differenciált hallási készség és zenei memória által.

Ismeretek/fejlesztési követelmények	**Kapcsolódási pontok**
Korábbi tevékenységek folytatása, elmélyítése. Hangszínhallás és többszólamú hallás készség fejlesztése: énekes hangfajok ismerete (szoprán, mezzo, alt, tenor, bariton, basszus). Formaérzék fejlesztése: visszatéréses kéttagú forma, rondó forma. A zeneirodalmi példák befogadását segítő kiegészítő ismeretek: a zenei befogadást segítő legszükségesebb elméleti ismeretek, lexikális adatok (népzenéhez kapcsolódva, pl. népszokások, néphagyomány, a szöveg jelentése; a komolyzene befogadásához kapcsolódva, pl. zenetörténeti ismeretek, zeneszerzői életrajz megfelelő részei, a megismert zeneművek műfaja és formája). A hangszerek megkülönböztetése és azonosítása a következő szempontok szerint: dallamhangszer, ritmushangszer, műzenei és népi hangszer (duda, tekerő, cimbalom, citera). Szemléltetéssel a különböző zenei formák felismerése. Tájékozottság a szemelvények történeti korával, a zeneszerző életével, a művek műfajával és formájával kapcsolatban.	*Magyar nyelv és irodalom:* szövegértés, értelmezés. *Dráma és tánc:* tánctételek a nép- és műzenében.
Kulcsfogalmak/ fogalmak	Hangköz, formai egység (dallamfordulat, dalforma, rondó forma).

Tematikai egység/ Fejlesztési cél	**Zenei befogadás – Zenehallgatás**	**Órakeret 7 óra**
Előzetes tudás	Egyes tanult zenei műfajokat, formákat, hangszercsoportokat felismerik. Ezeket a zenei folyamatokat figyelemmel tudják kísérni és zenei kifejezésekkel is meg tudják nevezni.	
A tematikai egység nevelési-fejlesztési céljai	ɔzene tárházából és a megjelölt korok zeneműveiből válogatva a tanulók érdeklődését erősítve törekvés a zeneirodalom remekműveinek megismertetésére. verseny-látogatásra nevelés.	

Ismeretek/fejlesztési követelmények	Kapcsolódási pontok
Az énekes anyaghoz kapcsolódó eredeti népzenei felvételek meghallgatása, ezek művészi szintű adaptációi mai autentikus előadóktól. Más népek zenéje, világzenei feldolgozások nemzetiségeink zenei hagyományainak megismerése. Reneszánsz kórusdalok, barokk szemelvények. Zeneirodalmi szemelvények a zeneirodalom széles spektrumából válogatva: vokális művek, hangszeres művek – rondó forma, hangszeres művek – versenymű, daljáték/operarészletek. A zeneirodalom gazdagságának, műfaji sokszínűségének megismerése. A művek megismerésén, elemzésén keresztül a kultúrabefogadás szándékának erősítése (pl. hangverseny-látogatás motivációs szerepének felhasználásával).	*Magyar nyelv és irodalom:* magyar történelmi énekek, irodalmi párhuzamok. *Történelem, társadalmi és állampolgári ismeretek:* történelmi korok, korstílusok. *Erkölcstan:* zeneművek erkölcsi tartalma, üzenete, viselkedési normák. *Dráma és tánc:* Reneszánsz táncok, táncformák, zenés játék. *Vizuális kultúra:* művészettörténeti stíluskorszakok.
Kulcsfogalmak/ fogalmak	Gregorián ének, reneszánsz tánc, madrigál, dal, daljáték, menüett, szvit, concerto.

A fejlesztés várt eredményei az 5. évfolyam végén	Az énekes anyagból 10 dalt (5 magyar népdal, 1 gregorián ének, 2 katonadal 1848–49-ből, 2 kánon) és zenei szemelvényt emlékezetből énekelnek stílusosan és kifejezően csoportban és egyénileg is. Törekvés a többszólamú éneklésre. A generatív készségfejlesztés eredményeként továbbfejlődött érzetük, metrum-, ritmus-, formaérzékük és dallami készségük. A tanult zenei elemeket felismerik. Előkészítés után a tanult zenei anyagnál könnyebb gyakorló feladatokat szolmizálva olvasnak. Képesek egy-egy zenemű tartalmát közvetítő kifejezőeszközöket, megoldásokat felismerni és megnevezni. (tempó, karakter, dallam, hangszín, dinamika, formai megoldások). A többször meghallgatott zeneműveket felismerik hallás után. A zenehallgatásra ajánlott, többféle stílusból, zenei korszakból kiválasztott zeneművek egy részét (min. 5 alkotás) megismerték.

Ellenőrzés	***I. II. félév témazárók írásban*** ***részösszefoglalók témakörönként***	***Órakeret*** ***4 óra***

Ajánlott zenehallgatási anyag

Magyar népzene.

Kodály: Székelyfonó, Háry János
Gregorián énekek a magyar és európai gregorián hagyomány alapján
Reneszánsz táncok
Kora-barokk kórusművek (Monteverdi, Lassus, Palestrina)
Johann Sebastian Bach: János passió, h-moll mise, Brandenburgi verseny, Máté passió
Georg Friedrich Händel: Tűzijáték szvit
Vivaldi: Négy évszak
a rádió gyerekkarának felvételeiből Kodály, Bárdos, Szőnyi kórusművek

6. évfolyam

	A tantárgy heti óraszáma	A tantárgy éves óraszáma
6. évfolyam	**1**	**36**

Tematikai egység címe	**Órakeret**
Zenei reprodukció – Éneklés	15 óra
Zenei reprodukció – Generatív (önállóan és/vagy csoportosan alkotó), kreatív zenei tevékenység	4 óra
Zenei reprodukció – Felismerő kottaolvasás, zeneelméleti alapismeretek	3 óra
Zenei befogadás – Befogadói kompetenciák fejlesztése	3 óra
Zenei befogadás – Zenehallgatás	7 óra
Tudáspróbák szóban, írásban	*4 óra*
Össz. óraszám:	**36 óra**

Tematikai egység/ Fejlesztési cél	**Zenei reprodukció – Éneklés**	**Órakeret 15 óra**
Előzetes tudás	Az alsó tagozatban megismert népzenei és műzenei szemelvények ismerete. Az éneklési és generatív készségek korosztálynak megfelelő szintje, és az átélt zenei élmények mennyiségének megfelelő befogadói kompetencia.	
A tematikai egység nevelési-fejlesztési céljai	Éneklési készség fejlesztése a korábban elsajátított dalkincs ismétlésével és bővítésével az életkor adta hangi lehetőségek figyelembe vételével (hangterjedelem: a-e”, törekvés a tiszta intonációra). Kifejező és stílusos éneklésre való törekvés kialakítása.	

Ismeretek/fejlesztési követelmények	**Kapcsolódási pontok**
Magyar népzene: válogatás régi rétegű és új stílusú népdalokból (10 magyar népdal éneklése). Magyar történeti énekek: históriás énekek, kuruc kori dalok, az 1848–49-es szabadságharc dalai. Más népek dalai, a műzene tonális és funkciós zenei nyelvének megismerését segítve.	*Magyar nyelv és irodalom:* verbális kifejezőkészség fejlesztése. *Történelem, társadalmi és állampolgári ismeretek:*

Zongorakíséretes dalok: bécsi klasszikus és más zenei stílusból. Többszólamúság: kánonok. A dalanyag tiszta, kifejező, éneklése, kiscsoportos és egyéni előadásmódban, törekvés a stílusos éneklésre.	magyar történeti énekek és a magyar történelem párhuzamai. *Erkölcstan:* mű (szöveg) értelmezése erkölcsi szempontok alapján. *Dráma és tánc*: Népdal-néptánc, hangszeres népzene, a tánc funkciója.
Kulcsfogalmak/ fogalmak	Régi és új stílusú népdal, históriás ének, kuruc kori dal, kórusmű.

Tematikai egység/ Fejlesztési cél	**Zenei reprodukció – Generatív (önállóan és/vagy csoportosan alkotó), kreatív zenei tevékenység**	**Órakeret 4 óra**
Előzetes tudás	Egy- és többszólamú ritmusgyakorlatok a tanult ritmuselemekkel és ritmus osztinátó.	
A tematikai egység nevelési-fejlesztési céljai	Visszatérő forma és variáció alkotásának fejlesztése. A rögtönzés fejlesztése a következő zenei ismeretek felhasználásával: 6/8-os metrum, felütés, dúr-moll dallami fordulatok, tercpárhuzam.	

Ismeretek/fejlesztési követelmények	**Kapcsolódási pontok**
Ritmus, metrum: Kreatív gyakorlatok változatos ritmusképletekkel, verssorok ritmizálása, osztinátó. 6/8, 3/4 helyes hangsúlyozása, páros-páratlan metrumok váltakozásának megéreztetése mozgásos gyakorlatokkal. Egyszerű, stilizált tánclépésekből lépéssor kombinálása régi korok zenéjéhez. Dallami improvizáció: Adott ritmus motívumra dallamvariációk pentachordokkal, dúdolással, szolmizálva. Tercpárhuzamok szerkesztése Zenei forma alkotás: Zenei forma alkotása visszatérő elemekkel (rondó, variáció). Változatos ritmusképletek használata. Dallami és harmóniai rögtönzés, a tanult zenei formák alkalmazásával.	*Magyar nyelv és irodalom:* mondatszerkezetek: kérdés és felelet, versek ritmusa, szótagszáma, verssorok ritmizálása. *Matematika:* absztrakt gondolkodás fejlesztése. *Vizuális kultúra:* önkifejezés, érzelmek kifejezése többféle eszközzel. *Dráma és tánc:* stilizált tánclépések.
Kulcsfogalmak/ fogalmak	Hatnyolcad, dúr, moll, tercmenet, zenei periódus, visszatérő forma,

	rondó, dallami variáció, szekvencia.

Tematikai egység/ Fejlesztési cél	**Zenei reprodukció – Felismerő kottaolvasás, zeneelméleti alapismeretek**	**Órakeret 3 óra**
Előzetes tudás	A tanult ritmikai és dallami elemek felismerése kézjelről, betűkottáról, hangjegyről és azok hangoztatása tanári segítséggel, csoportosan.	
A tematikai egység nevelési-fejlesztési céljai	További ritmikai, metrikai és dallami elemek elsajátításával a zenei reprodukció fejlesztése. Előkészítést követően rövid, az énekelt szemelvényeknél könnyebb olvasógyakorlatok reprodukciója a felismerő kottaolvasás és a fejlődő belső hallás segítségével.	

Ismeretek/fejlesztési követelmények	**Kapcsolódási pontok**
Zeneelméleti ismeretek bővítése az előkészítés – tudatosítás – gyakorlás/alkalmazás hármas egységében. Ritmikai elemek, metrum: új ütemfajták: 6/8, 3/8, felütés, csonka ütem, triola. Dallami és harmóniaelemek: fi, szi, dúr és moll hangsorok. Hangközök: kis és nagy szekund, kis és nagy terc. Zenei előadásra vonatkozó jelzések: tempójelzések és dinamikai jelek. Ütemfajták, felütés, ritmikai elemek megkülönböztetése és egyszerűbb ritmusgyakorlatok során reprodukálása.	*Magyar nyelv és irodalom:* jelek és jelrendszerek ismerete. *Vizuális kultúra:* vizuális jelek és jelzések használata. *Matematika:* számsorok, törtek.
Kulcsfogalmak/ fogalmak	6/8, 3/8, felütés, csonka ütem, triola, dúr és moll hangsor, vezetőhang, kis és nagy szekund, kis és nagy terc, basszuskulcs, allegro, andante, mezzoforte, pianissimo.

Tematikai egység/ Fejlesztési cél	**Zenei befogadás – Befogadói kompetenciák fejlesztése**	**Órakeret 3 óra**
Előzetes tudás	Figyelem a zenehallgatásra, fejlett hangszínhallás, valamint fejlődő formaérzék. Ismeretek hangszerekről.	
A tematikai egység nevelési-fejlesztési céljai	A zenehallgatásra kiválasztott művek értő befogadása a befogadói kompetenciák fejlesztéséhez kapcsolódó tevékenységeken keresztül, az énekléssel és a generatív tevékenységekkel fejlesztett differenciált hallási készség és zenei memória által.	

Ismeretek/fejlesztési követelmények	**Kapcsolódási pontok**
Korábbi tevékenységek folytatása, elmélyítése. Hangszínhallás és többszólamú hallás készség fejlesztése: énekes hangfajok ismerete (szoprán, mezzo, alt, tenor, bariton,	*Magyar nyelv és irodalom:* szövegértés, értelmezés.

basszus), Formaérzék fejlesztése: visszatéréses kéttagú forma, triós forma, rondó forma, variációs forma. A zeneirodalmi példák befogadását segítő kiegészítő ismeretek: a zenei befogadást segítő legszükségesebb elméleti ismeretek, lexikális adatok (népzenéhez kapcsolódva, pl. népszokások, néphagyomány, a szöveg jelentése; a komolyzene befogadásához kapcsolódva, pl. zenetörténeti ismeretek, zeneszerzői életrajz megfelelő részei, a megismert zeneművek műfaja és formája). A hangszerek megkülönböztetése és azonosítása a következő szempontok szerint: dallamhangszer, ritmushangszer, műzenei és népi hangszer. Szemléltetéssel a különböző zenei formák felismerése. Tájékozottság a szemelvények történeti korával, a zeneszerző életével, a művek műfajával és formájával kapcsolatban.	*Dráma és tánc:* tánctételek a nép- és műzenében.
Kulcsfogalmak/ fogalmak	Hangköz, formai egység (dallamfordulat, dalforma, variációs forma, triós forma és rondó forma).

Tematikai egység/ Fejlesztési cél	**Zenei befogadás – Zenehallgatás**	**Órakeret 7 óra**
Előzetes tudás	Egyes tanult zenei műfajokat, formákat, hangszercsoportokat felismerik. Ezeket a zenei folyamatokat figyelemmel tudják kísérni és zenei kifejezésekkel is meg tudják nevezni.	
A tematikai egység nevelési-fejlesztési céljai	A népzene tárházából és a megjelölt korok zeneműveiből válogatva a tanulók érdeklődését erősítve törekvés a zeneirodalom remekműveinek megismertetésére. Hangverseny-látogatásra nevelés.	

Ismeretek/fejlesztési követelmények	**Kapcsolódási pontok**
Az énekes anyaghoz kapcsolódó eredeti népzenei felvételek meghallgatása, ezek művészi szintű adaptációi mai autentikus előadóktól. Más népek zenéje. Zeneirodalmi szemelvények a stílusérzék fejlesztéséhez – a bécsi klasszika zeneirodalmából. Zeneirodalmi szemelvények a zeneirodalom széles spektrumából válogatva: vokális művek, hangszeres művek – szerenád, divertimento, szimfónia tétel (triós forma, rondó forma), hangszeres művek (variáció, versenymű), daljáték/operarészletek. A zeneirodalom gazdagságának, műfaji sokszínűségének megismerése. A művek megismerésén, elemzésén keresztül a kultúrabefogadás szándékának erősítése (pl. hangverseny-	*Magyar nyelv és irodalom:* magyar történelmi énekek, irodalmi párhuzamok. *Történelem, társadalmi és állampolgári ismeretek:* történelmi korok, korstílusok. *Erkölcstan:* zeneművek erkölcsi tartalma, üzenete, viselkedési normák. *Dráma és tánc:* Zenés játék, opera cselekménye.

látogatás motivációs szerepének felhasználásával).		
Kulcsfogalmak/ fogalmak	Dal, daljáték, opera, szerenád, divertimento, versenymű, szimfónia.	

A fejlesztés várt eredményei a 6. évfolyam végén	Az énekes anyagból 10 dalt (5 magyar népdal, 3 történeti ének, 2 műdal) és zenei szemelvényt emlékezetből énekelnek stílusosan és kifejezően csoportban és egyénileg is. Törekvés a többszólamú éneklésre. A generatív készségfejlesztés eredményeként továbbfejlődött érzetük, metrum-, ritmus-, formaérzékük és dallami készségük. A tanult zenei elemeket felismerik. Előkészítés után a tanult zenei anyagnál könnyebb gyakorló feladatokat szolmizálva olvasnak. Képesek egy-egy zenemű tartalmát közvetítő kifejezőeszközöket, megoldásokat felismerni és megnevezni. (tempó, karakter, dallam, hangszín, dinamika, formai megoldások). A többször meghallgatott zeneműveket felismerik hallás után. A zenehallgatásra ajánlott, többféle stílusból, zenei korszakból kiválasztott zeneművek egy részét (min. 10 alkotás) megismerték.	
Ellenőrzés	***I. és II. félév témazárók írásban részösszefoglalók témakörönként***	***Órakeret 4 óra***

Ajánlott zenehallgatási anyag:

Kodály Zoltán: Mátrai képek

Bartók: Magyar képek, Este a székelyeknél

Magyar népzene, más európai népek zenéje.

Joseph Haydn szimfóniái közül: G-dúr, „Üstdobütés” szimfónia
Wolfgang Amadeus Mozart: Egy kis éji zene (Eine kleine Nachtmusik), K. 525
Wolfgang Amadeus Mozart: A varázsfuvola (Die Zauberflöte), K. 620 – részletek
Wolfgang Amadeus Mozart. Requiem (részletek)
Ludwig van Beethoven: D-dúr hegedűverseny, op. 61 IV. tétel
Ludwig van Beethoven: IX. szimfónia IV. tétel – Örömóda
Ludwig van Beethoven: Zongoraszonáták

7. évfolyam

	A tantárgy heti óraszáma	A tantárgy éves óraszáma
7. évfolyam	**1**	**36**

Tematikai egység címe	**Órakeret**
Zenei reprodukció – Éneklés	11 óra
Zenei reprodukció – Generatív (önállóan és/vagy csoportosan alkotó), kreatív zenei tevékenység	4 óra
Zenei reprodukció – Felismerő kottaolvasás, zeneelméleti alapismeretek	3 óra
Zenei befogadás – Befogadói kompetenciák fejlesztése	4 óra
Zenei befogadás – Zenehallgatás	10 óra
Tudáspróbák szóban, írásban	*4 óra*
Össz. óraszám:	**36 óra**

Tematikai egység/ Fejlesztési cél	**Zenei reprodukció – Éneklés**	**Órakeret 11 óra**
Előzetes tudás	Biztos éneklési készség, kifejező és stílusos előadás csoportosan.	
A tematikai egység nevelési-fejlesztési céljai	A dalkincs ismétlése és folyamatos bővítése: többféle zenetörténeti stílusból válogatott szemelvény, magyar népdalok, más népek dalai. Az énekhang további képzése, figyelve a tanulók egyéni vokális fejlődésére (mutálás).	

Ismeretek/fejlesztési követelmények	**Kapcsolódási pontok**
Magyar népzene az életkornak megfelelő csoportokból válogatva. Más népek dalai. Zongorakíséretes dalok. Többszólamúság. A zenehallgatási anyaghoz kapcsolódó énekes anyag: dal- és témarészletek a romantika korából. A fenti zenei példák éneklése közben az életkori sajátosságoknak megfelelő tiszta intonáció és helyes hangképzés, továbbá stílusos,	*Magyar nyelv és irodalom:* verbális kifejezőkészség fejlesztése. *Idegen nyelvek:* más népek dalai.

kifejező éneklésre törekvés.	
Kulcsfogalmak/ fogalmak	Verbunkos dal, romantikus dal.

Tematikai egység/ Fejlesztési cél	**Zenei reprodukció – Generatív (önállóan és/vagy csoportosan alkotó), kreatív zenei tevékenység**	**Órakeret 4 óra**
Előzetes tudás	Ritmus- és dallamvariálási készség, fejlődő formaérzék,.	
A tematikai egység nevelési-fejlesztési céljai	A kialakított készségek továbbfejlesztése. Generatív képességfejlesztés komponálással, rögtönzött folytatással.	

Ismeretek/fejlesztési követelmények	**Kapcsolódási pontok**
Különböző metrikájú, egyszerű ritmusgyakorlatok alkotása és reprodukálása. Ritmus, metrum: különböző táncok metrikai és ritmikai jellemzőinek megfigyelése, reprodukciója ritmusimprovizáció, szinkópálás. Dallam: hétfokú hangsorok. Komponálás és rögtönzés összekapcsolása: egyszerű dallam alkotása megadott paraméterekkel (hangkészlet, metrum, ritmikai elemek, szekvencia), rögtönzött folytatás (pl. kérdés és felelet rögtönzés).	*Matematika:* absztrakt gondolkodás fejlesztése. *Vizuális kultúra:* önkifejezés, érzelmek kifejezése többféle eszközzel.
Kulcsfogalmak/ fogalmak	Ritmusvariációk, augmentáció, diminúció.

Tematikai egység/ Fejlesztési cél	**Zenei reprodukció – Felismerő kottaolvasás, zeneelméleti alapismeretek**	**Órakeret 3 óra**
Előzetes tudás	Ritmikai, metrikai és dallami alapkészségek: a tanult ritmikai és dallami elemek felismerése kottaképről és azok alkalmazásának és újraalkotásának képessége a különböző generatív tevékenységek során. Könnyű olvasógyakorlatok énekes reprodukciójának képessége.	
A tematikai egység nevelési-fejlesztési céljai	További ritmikai, metrikai és dallami elemek elsajátításával a zenei reprodukció fejlesztése. Előkészítést követően rövid, az énekelt zenei anyagnál könnyebb olvasógyakorlatok reprodukciójával a belső hallás fejlesztése. Felismerő kottaolvasási képesség fejlesztése egy-egy meghallgatott zenemű kottaképének követése alapján.	

Ismeretek/fejlesztési követelmények	Kapcsolódási pontok
Zeneelméleti ismeretek bővítése az előkészítés – tudatosítás – gyakorlás/alkalmazás hármas egységében: a változó ütemmutató felismerése, fejlődés a felismerő kottaolvasás terjedelmében és sebességében. Ritmikai elemek, metrum: új ütemfajták: Dallami és harmóniaelemek: harmóniai változások megfigyelése. Hangközök: kis és nagy szext, kis és nagy szeptim (megismerés szintjén).	*Matematika:* törtek.
Kulcsfogalmak/ fogalmak	Kis és nagy szext, kis és nagy szeptim.

Tematikai egység/ Fejlesztési cél	**Zenei befogadás – Befogadói kompetenciák fejlesztése**	**Órakeret 4 óra**
Előzetes tudás	A megszerzett éneklési és generatív készségek szintjével, valamint az átélt zenei élmények mennyiségével arányos befogadói kompetencia.	
A tematikai egység nevelési-fejlesztési céljai	Összetettebb, hosszabb, fokozott koncentrációt igénylő zenei anyag befogadásához szükséges kompetenciák fejlesztése.	

Ismeretek/fejlesztési követelmények	Kapcsolódási pontok
A zenehallgatási anyaghoz kapcsolódó zenei tapasztalatok Klasszikus szonáta forma megfigyelése. Nemzeti jelleg a romantika zenéjében, a kelet-európai népek népzenéje. A népdalfeldolgozás módjai Bartók és Kodály művészetében. Műzene és népzene megkülönböztetése hangszerek megfigyelésével. A zeneirodalmi példák befogadását segítő kiegészítő ismeretek: Alapvető ismeretek, a mű keletkezésének körülményeiről, zeneművek történeti koráról, a zeneszerzők életéről, a művek műfajáról és formájáról. Ismerkedés a partitúrával (a zenehallgatást segítő egyszerűsített kottakép). Más műveltségi területekhez tartozó kapcsolódások felfedeztetése, bemutatása, az önálló ismeretszerző tevékenységre való ösztönzés, önálló gyűjtések, kutatások (zenei példa és ismeretanyag). Összefüggések bemutatása a zenei stíluskorszakok és történelmi	*Magyar nyelv és irodalom:* nemzeti romantika, romantikus vers, szövegelemzés. *Történelem, társadalmi és állampolgári ismeretek:* zeneirodalmi alkotások történelmi kapcsolata. *Erkölcstan:* műalkotások erkölcsi üzenete. *Vizuális kultúra:* művészettörténeti

események között, önálló gyűjtőmunka segítségével.	stíluskorszakok és stílusirányzatok.
Kulcsfogalmak/ fogalmak	Műzene, népzenei feldolgozás, bécsi klasszicizmus, romantikus zene.

Tematikai egység/ Fejlesztési cél	**Zenei befogadás – Zenehallgatás**	**Órakeret 10 óra**
Előzetes tudás	A zenemű gondolati tartalmát közvetítő kifejezőeszközök átélésének és értelmezésének képessége. A korábban tanult jellegzetes zeneművek részleteinek felismerése.	
A tematikai egység nevelési-fejlesztési céljai	A befogadói kompetencia erősítése az ismeretek kronológiai rendszerezésével. Zenehallgatóvá nevelés.	

Ismeretek/fejlesztési követelmények	**Kapcsolódási pontok**
Az énekes anyaghoz kapcsolódó szemelvények meghallgatása, zeneirodalmi szemelvények a zeneirodalom széles spektrumából válogatva: a romantika zenéje: romantikus dal, operarészlet, zongoradarabok, programzene, szimfonikus költemény. A zeneirodalom gazdagságának, műfaji sokszínűségének megismerése. A meghallgatott szemelvények felismerése. A művek megismerésén, elemzésén keresztül a kultúrabefogadás szándékának erősítése (hangverseny-látogatás motivációs szerepének felhasználásával).	*Magyar nyelv és irodalom:* romantikus költészet, szövegelemzés. *Történelem, társadalmi és állampolgári ismeretek:* zeneirodalmi alkotások történelmi kapcsolata. *Vizuális kultúra:* művészettörténeti stíluskorszakok és stílusirányzatok ismerete.
Kulcsfogalmak/ fogalmak	Szimfonikus költemény, kamarazene.

A fejlesztés várt eredményei a 7. évfolyam végén	Az énekes anyagból 15 dalt (8 magyar dal: népdal, népies dal, népies műdal; 4 műdal; 1 többszólamú ének; 2 zenemű főtémája) és zenei szemelvényt emlékezetből énekelnek kifejezően csoportban. A generatív készségfejlesztés eredményeként továbbfejlődött a ritmusérzékük, dallami készségeik, többszólamú és harmonikus hallásuk, formaérzékük. Az új zenei elemeket felismerik kottaképről. Előkészítést követően a megismert zenei anyagnál könnyebb gyakorló feladatokat szolmizálva olvassák. Képesek egy-egy zenemű adekvát befogadására annak adott funkciójához, stílusához, műfajához mérten. A zenehallgatásra ajánlott, stílusból, zenei korszakból kiválasztott

	zeneműveket (min. 10 alkotás) megismerték, a hallott műveket jellemző részleteik alapján felismerik.	
Ellenőrzés	***I. és II. félév témazárók írásban részösszefoglalók témakörönként***	***Órakeret 4 óra***

Ajánlott zenehallgatási anyag:

Zenei szemelvények a barokk korból, a bécsi klasszicizmusból

Mozart művek: Requiem, Varázsfuvola

Verdi: Requiem

Európán kívüli kultúrák népzenéje
Franz Schubert: Die Schöne Müllerin – dalciklus
Erkel Ferenc: Hunyadi László – részletek
Erkel: Bánk bán - részletek
Liszt Ferenc: Les Preludes
Liszt: Rapszódiák
Liszt: Vándorévek
Kodály Zoltán: Székelyfonó – Görög Ilona balladája
Szemelvények a romantikus zeneirodalomból (Brahms, Schumann, Verdi, Csajkovszkij, Wagner, Mendelssohn, Pucchini műveiből

8. évfolyam

	A tantárgy heti óraszáma	A tantárgy éves óraszáma
8. évfolyam	**1**	**36**

Tematikai egység címe	**Órakeret**
Zenei reprodukció – Éneklés	11 óra
Zenei reprodukció – Generatív (önállóan és/vagy csoportosan alkotó), kreatív zenei tevékenység	4 óra
Zenei reprodukció – Felismerő kottaolvasás, zeneelméleti alapismeretek	3 óra
Zenei befogadás – Befogadói kompetenciák fejlesztése	4 óra
Zenei befogadás – Zenehallgatás	10 óra
Össz. óraszám:	**36 óra**

Tematikai egység/ Fejlesztési cél	**Zenei reprodukció – Éneklés**	**Órakeret 11 óra**
Előzetes tudás	Biztos éneklési készség, kifejező és stílusos előadás csoportosan.	
A tematikai egység nevelési-fejlesztési céljai	A dalkincs ismétlése és folyamatos bővítése: többféle zenetörténeti stílusból válogatott szemelvény, magyar népdalok, más népek dalai, kiegészítve a magyar populáris zene műfajaiból válogatott néhány példával. Az énekhang további képzése, figyelve a tanulók egyéni vokális fejlődésére (mutálás).	

Ismeretek/fejlesztési követelmények	**Kapcsolódási pontok**
Magyar népzene az életkornak megfelelő csoportokból válogatva. Zongorakíséretes dalok, népdalok 20. századi vagy mai feldolgozásai. Többszólamúság. Példák a populáris zenéből. A zenehallgatási anyaghoz kapcsolódó énekes anyag: dal- és témarészletek.	*Magyar nyelv és irodalom:* verbális kifejezőkészség fejlesztése, versmegzenésítések irodalmi alapja.

A fenti zenei példák éneklése közben az életkori sajátosságoknak megfelelő tiszta intonáció és helyes hangképzés (szükség esetén egyénre szabott kezdőhangról), továbbá stílusos, kifejező éneklésre törekvés.	
Kulcsfogalmak/ fogalmak	Társas-dal, verbunkos dal, keserves, romantikus dal, táncnóta.

Tematikai egység/ Fejlesztési cél	**Zenei reprodukció – Generatív (önállóan és/vagy csoportosan alkotó), kreatív zenei tevékenység**	**Órakeret 4 óra**
Előzetes tudás	Ritmus- és dallamvariálási készség, fejlődő formaérzék,.	
A tematikai egység nevelési-fejlesztési céljai	A kialakított készségek továbbfejlesztése. Generatív képességfejlesztés komponálással, rögtönzött folytatással.	

Ismeretek/fejlesztési követelmények	**Kapcsolódási pontok**
Különböző metrikájú, egyszerű ritmusgyakorlatok alkotása és reprodukálása. Ritmus, metrum: különböző táncok metrikai és ritmikai jellemzőinek megfigyelése, reprodukciója ritmusimprovizáció, szinkópálás. Dallam: hétfokú hangsorok blues skála megismertetése. Komponálás és rögtönzés összekapcsolása: egyszerű dallam alkotása megadott paraméterekkel (hangkészlet, metrum, ritmikai elemek, szekvencia), rögtönzött folytatás (pl. kérdés és felelet rögtönzés).	*Matematika:* absztrakt gondolkodás fejlesztése. *Vizuális kultúra:* önkifejezés, érzelmek kifejezése többféle eszközzel.
Kulcsfogalmak/ fogalmak	Ritmusvariációk, augmentáció, diminúció.

Tematikai egység/ Fejlesztési cél	**Zenei reprodukció – Felismerő kottaolvasás, zeneelméleti alapismeretek**	**Órakeret 3 óra**
Előzetes tudás	Ritmikai, metrikai és dallami alapkészségek: a tanult ritmikai és dallami elemek felismerése kottaképről és azok alkalmazásának és újraalkotásának képessége a különböző generatív tevékenységek során. Könnyű olvasógyakorlatok énekes reprodukciójának képessége.	
A tematikai	További ritmikai, metrikai és dallami elemek elsajátításával a zenei	

egység nevelési-fejlesztési céljai	reprodukció fejlesztése. Előkészítést követően rövid, az énekelt zenei anyagnál könnyebb olvasógyakorlatok reprodukciójával a belső hallás fejlesztése. Felismerő kottaolvasási képesség fejlesztése egy-egy meghallgatott zenemű kottaképének követése alapján.

Ismeretek/fejlesztési követelmények	**Kapcsolódási pontok**
Zeneelméleti ismeretek bővítése az előkészítés – tudatosítás – gyakorlás/alkalmazás hármas egységében: a változó ütemmutató felismerése, fejlődés a felismerő kottaolvasás terjedelmében és sebességében. Ritmikai elemek, metrum. Dallami és harmóniaelemek: harmóniai változások megfigyelése.	*Matematika:* törtek.
Kulcsfogalmak/ fogalmak	Hangközök, alap hármashangzatok, hangsorok, hangnemek, hangnemi váltások

Tematikai egység/ Fejlesztési cél	**Zenei befogadás – Befogadói kompetenciák fejlesztése**	**Órakeret 4 óra**
Előzetes tudás	A megszerzett éneklési és generatív készségek szintjével, valamint az átélt zenei élmények mennyiségével arányos befogadói kompetencia.	
A tematikai egység nevelési-fejlesztési céljai	Összetettebb, hosszabb, fokozott koncentrációt igénylő zenei anyag befogadásához szükséges kompetenciák fejlesztése.	

Ismeretek/fejlesztési követelmények	**Kapcsolódási pontok**
A zenehallgatási anyaghoz kapcsolódó zenei tapasztalatok Szerkesztési és formai ismeretek: homofon és polifon szerkesztésmód, egytémájúság és egy-egy zenei ötlet kibontása a barokk zenében, klasszikus szonáta forma megfigyelése. Nemzeti jelleg a romantika zenéjében, a kelet-európai népek népzenéje. A népdalfeldolgozás módjai Bartók és Kodály művészetében. Műzene és népzene megkülönböztetése hangszerek megfigyelésével. Impresszionizmus a festészetben és a zenében. A populáris dalok zenei jellemzőinek megfigyelése a következő szempontok alapján: forma, szöveg, szövegábrázolás, dallami jellemzők, alapritmus és más érdekes ritmikai elemek, hangszerelés, improvizáció, dallami díszítés, különleges előadói megoldások.	*Magyar nyelv és irodalom:* középkori világi költészet, nemzeti romantika, romantikus vers, szövegelemzés. *Történelem, társadalmi és állampolgári ismeretek:* zeneirodalmi alkotások történelmi kapcsolata. *Idegen nyelvek:* énekes művek eredeti nyelven.

A zeneirodalmi példák befogadását segítő kiegészítő ismeretek: Alapvető ismeretek, a mű keletkezésének körülményeiről, zeneművek történeti koráról, a zeneszerzők életéről, a művek műfajáról és formájáról. Ismerkedés a partitúrával (a zenehallgatást segítő egyszerűsített kottakép). Más műveltségi területekhez tartozó kapcsolódások felfedeztetése, bemutatása, az önálló ismeretszerző tevékenységre való ösztönzés, önálló gyűjtések, kutatások (zenei példa és ismeretanyag). Összefüggések bemutatása a zenei stíluskorszakok és történelmi események között, önálló gyűjtőmunka segítségével.	*Erkölcstan:* műalkotások erkölcsi üzenete. *Vizuális kultúra:* művészettörténeti stíluskorszakok és stílusirányzatok.
Kulcsfogalmak/ fogalmak	Homofónia, polifónia, zenei impresszionizmus, műzene, népzenei feldolgozás, klasszikus zene, populáris zene.

Tematikai egység/ Fejlesztési cél	**Zenei befogadás – Zenehallgatás**	**Órakeret 10 óra**
Előzetes tudás	A zenemű gondolati tartalmát közvetítő kifejezőeszközök átélésének és értelmezésének képessége. A korábban tanult jellegzetes zeneművek részleteinek felismerése.	
A tematikai egység nevelési-fejlesztési céljai	A befogadói kompetencia erősítése az ismeretek kronológiai rendszerezésével. Zenehallgatóvá nevelés.	

Ismeretek/fejlesztési követelmények	**Kapcsolódási pontok**
Az énekes anyaghoz kapcsolódó szemelvények meghallgatása, zeneirodalmi szemelvények a zeneirodalom széles spektrumából válogatva: a középkor és a reneszánsz zenéje: gregorián és trubadúr ének, madrigál, barokk zene: kantáta és oratórium szvit, concerto, concerto grosso részletek, bécsi klasszicizmus: vonósnégyes, versenymű, szimfónia, a romantika zenéje: romantikus dal, operarészlet, zongoradarabok, programzene, szimfonikus költemény, a 20. század zenéje: kórusművek, daljáték, opera, táncjáték, kamarazene, jazz és a rock születése, kortárs zenei művek megismerése. A zeneirodalom gazdagságának, műfaji sokszínűségének megismerése. A meghallgatott szemelvények felismerése. Zenetörténeti korszakok, stílusjegyek, műfajok és formák rendszerezett ismerete. A művek megismerésén, elemzésén keresztül a kultúrabefogadás szándékának erősítése (hangverseny-látogatás motivációs szerepének felhasználásával).	*Magyar nyelv és irodalom:* romantikus és kortárs költészet, szövegelemzés. *Történelem, társadalmi és állampolgári ismeretek:* zeneirodalmi alkotások történelmi kapcsolata. *Vizuális kultúra:* művészettörténeti stíluskorszakok és stílusirányzatok ismerete.

Kulcsfogalmak/ fogalmak	Trubadúr ének, madrigál, oratórium, kantáta, concerto grosso, vonósnégyes, versenymű, szimfonikus költemény; táncjáték, kamarazene, jazz, rock.

A fejlesztés várt eredményei a 8. évfolyam végén	Az énekes anyagból 15 szemelvényt (8 magyar népdal, 4 történeti ének, 1 műdal, 2 XX. századi zenemű főtémája) emlékezetből énekelnek kifejezően csoportban. A generatív készségfejlesztés eredményeként továbbfejlődött a ritmusérzékük, dallami készségeik, többszólamú és harmonikus hallásuk, formaérzékük. Az új zenei elemeket felismerik kottaképről. Előkészítést követően a megismert zenei anyagnál könnyebb gyakorló feladatokat szolmizálva olvassák. Képesek egy-egy zenemű adekvát befogadására annak adott funkciójához, stílusához, műfajához mérten. A zenehallgatásra ajánlott, stílusból, zenei korszakból kiválasztott zeneműveket (min. 10 alkotás) megismerték, a hallott műveket jellemző részleteik alapján felismerik.

Ellenőrzés	***I. és II. félév témazárók írásban részösszefoglalók témakörönként***	***Órakeret 4 óra***

Ajánlott zenehallgatási anyag:

A tanult zenetörténeti korszakok zenei irodalmából.

Gregorián énekek, korai többszólamú művek részletei

Bach: h-moll mise, Brandenburgi verseny
Georg Friedrich Händel: Messiás (Messiah), HWV 56: For unto us a child is born, Halleluja
Joseph Haydn: Évszakok (Die Jahreszeiten), Hob. XXI:3 – Szüreti kórus
Mozart : Varázsfuvola
Erkel, Liszt művek, nemzeti opera
Maurice Ravel: Bolero
Bartók Béla: Concerto, BB 123 IV. tétel – Megszakított közjáték
Benjamin Britten: Variációk és fúga egy Purcell-témára
Presser Gábor, Kocsák Tibor, a Szörényi–Bródy szerzőpáros és más magyar szerzők egy-egy zenés színpadi művének részlete**.**

Jókai Mór Általános és Német Nemzetiségi Iskola
H-1125 Budapest,
Diana út 4.
Tel.: (+36-1) 395-8167 Fax: (+36-1) 275-4009 jokai@jokaiiskola.t-online.hu

HELYI PEDAGÓGIAI PROGRAM

ERKÖLCSTAN

TANTERV

5 – 8. ÉVFOLYAM

2013

Forrás: OFI

Átdolgozta: Koppán Szilvia

Felülvizsgálat – módosítás 2015 november: Koppán Szilvia

ERKÖLCSTAN

Az erkölcstan alapvető *feladata* az erkölcsi nevelés, a gyerekek közösséghez való viszonyának, értékrendjüknek, normarendszerüknek, gondolkodás- és viselkedésmódjuknak a fejlesztése, alakítása. A multidiszciplináris jellegű tantárgy legfontosabb pedagógiai jellemzője ezért az értékek közvetítése, valamint az, hogy társadalmunk közös alapvető normái egyre inkább a tanulók viselkedésének belső szabályozó erőivé váljanak.

A tantárgy *középpontjában* a formálódó gyermeki személyiség áll – testi, szellemi és lelki értelemben. Ez határozza meg a tanulás-tanítás folyamatát, illetve a tartalmának szerkezetet. Az Emberi Jogok Egyetemes Nyilatkozata, valamint hazánk Alaptörvénye rögzíti az ember elidegeníthetetlen jogát az élethez és a szabadsághoz, következésképpen az erkölcstan a személy egyediségét és méltóságát helyezi a középpontba. Erre az alapelvre kell épülnie minden társas kapcsolatnak és közösségi szerveződésnek. Az erkölcstan magába foglalja az ember minden fontos viszonyulását – önmagához, társaihoz és közösségeihez, környezetéhez és a világhoz –, mert ezek alapozzák meg azt az értékrendet, amelyre az ember döntései során támaszkodhat.

Az erkölcsi nevelés fő *célja* a tanulók erkölcsi érzékének fejlesztése, az európai civilizációban általánosan elfogadott erkölcsi értékek tanulmányozása és ezek alkalmazása a mindennapokban – azzal a szándékkal, hogy mindez segítségükre legyen a megfelelő életvezetés és értékrend kialakításában, az önálló véleményformálásban, erkölcsi problémáik tudatosításában és a felelős döntéshozatalban. Az erkölcsi kérdésekről való gondolkodás során az elemi értékek fokozatosan értékrenddé, többé-kevésbé koherens, folyamatosan formálódó meggyőződésekké állnak össze, amelyek később meghatározó módon befolyásolják a felnőttkori életmódot, életfelfogást és életminőséget.

A cselekedetek és az elmulasztott cselekedetek, a társadalmi teljesítmények megítéléséről azonban csak akkor folyhat értelmes párbeszéd, ha léteznek olyan *erkölcsi alapelvek*, amelyeket a nagy többség mértékadónak tart. Az értékrelativizmus elkerülése érdekében fontos tehát hangsúlyozni, hogy az erkölcstan tantárgy azoknak az alapértékeknek a megerősítésére törekszik, amelyek összhangban állnak az egyetemes és európai emberi értékrenddel, amely az Alaptörvényből is kiolvasható.

A különböző társadalmakban azonban nem egészen egységes a közösnek tekinthető értékek és normák értelmezése – különösen olyankor nem, amikor ezek konkrét helyzetekben ütköznek egymással, vagy sajátos érdekek befolyásolják a róluk való gondolkodást. Ezért az értékek és a normák megítélése minden korban gyakran képezte *vita és egyeztetés* tárgyát a közösségeken belül – és sokszorosan így van ez napjainkban, amikor a környezet a korábbiaknál kevesebb biztos tájékozódási pontot kínál a fiatalok számára. A saját értékek keresése közben azonban fontos megérteni azt is, hogy az értékek sokfélék és kulturálisan változatosak, s a tanulóknak nyitottá kell válniuk a sajátjukétól eltérő értékrendek befogadására is. A *magatartást befolyásoló értékek/erények* egy része személyes jellegű, mivel az énnel és az identitással áll kapcsolatban. Más részük interperszonális – másokra és a hozzájuk fűződő kapcsolatainkra vonatkozik. S megint más részük alapvetően társadalmi jellegű – közösségeinkhez és környezetünk egészéhez kapcsolódva fontos szerepet játszik abban, hogy világunk élhető és utódainkra is átörökíthető maradjon.

Az *erkölcsi érzék*, illetve mélyebb szinten a *lelkiismeret* fejlesztése azt jelenti, hogy képessé tesszük gyermekeinket arra, hogy olyan értékeket erősítsenek meg magukban, amelyek

egyszerre igazodnak az alapvető erkölcsi értékekhez, valamint saját és közösségeik érdekeihez. Közben pedig fejlődnek bennük azok a pozitív belső késztetések is, amelyek segítségükre vannak a jó és a rossz felismerésében, az elkövetett hibák kijavításában, valamint a bűntudat kezelésében.

Értékeken alapuló, *felelős döntést* azonban csak szabadon lehet hozni, aminek előfeltétele az autonómia. Az erkölcsi nevelés kitüntetett célja ezért az önálló, felelős és kritikai gondolkodás, valamint a tudatos cselekvés kialakulásának elősegítése. Ugyanilyen fontos jellemzője a felelős magatartásnak az *empátia*, a másik ember helyzetének megértése és átérzése. Az erkölcsi nevelés alapvető feladata ezért a másokkal való törődés, a *szolidaritás* képességének erősítése is. S végül a felelős cselekvés harmadik elengedhetetlen összetevője az a képesség, hogy elvont, egyetemes nézőpontból is rá tudjunk tekinteni a dolgokra. Ebből a szempontból az erkölcsi nevelés fő feladata az *igazságosság* és a *méltányosság* elvének megértetése és elfogadtatása a gyerekekkel. A nevelés e három területének ugyanakkor szerves részét képezi az *érzelmi intelligencia* fejlesztése is, amely a viselkedést a kognitív szint alatt – e szintnél erősebben – befolyásolja, s amelynek hiánya, illetve fejletlensége elemi akadálya lehet a kívánatos értékek bensővé válásának.

Az iskolai tanulásra jellemző módon az erkölcstan is számos ismeretet közvetít. A tantárgy felépítése azonban nem elsősorban ismeret-, hanem sokkal inkább *érték- és fejlesztésközpontú*. A fejlesztés célja a magatartást meghatározó erkölcsi kategóriák jelentéstartalmának évről évre való gazdagítása, az életkornak megfelelő szinten való megtapasztalása, tudatosítása, illetve szükség szerinti újrarendezése. Mindennek személyes tapasztalatokon, reflexiókon és véleményalkotáson kell nyugodnia. A tananyag felépítése ezért nem lineáris, hanem *spirális szerkezetű*. Az életkornak megfelelő résztémák és tevékenységek hátterében évről évre ugyanazok a nagy tematikai egységek térnek vissza – más-más konkrét előfordulási szinten, más-más hangsúlyokkal –, építve a korábbi tapasztalatokra, kiegészítve és szintetizálva azokat. A kétéves szakaszokon belül azonban sem a nagy témakörök, sem pedig a résztémák tantervi egymásutánja nem jelent előírt sorrendet. Az, hogy melyik kérdéskör mikor kerüljön sorra, leginkább helyben, a tanulócsoport ismeretében határozható meg.

A tananyag tartalma inkább épül a hétköznapi életből merített és oda visszacsatolható tapasztalatokra, illetve *személyes élményekre*, mint elméleti jellegű ismeretekre. Ezeket természetes módon egészíthetik ki az életkornak megfelelő erkölcsi kérdéseket felvető történetek, mesék, mondák, irodalmi vagy publicisztikai szövegek, filmek vagy digitális formában elérhető egyéb tartalmak. Az erkölcstan a tanulókra nem közlések befogadóiként, hanem a tanulási folyamat aktív – gondolkodó, kérdező, mérlegelő, próbálkozó, vitatkozó és útkereső – résztvevőiként tekint.

Mivel az erkölcsi nevelés már kisgyermekkorban, a családban elkezdődik, majd az óvodában és egyre táguló környezeti hatások között folytatódik – ideértve a kortársi csoportokat és a médiát is –, a gyerekek sem az első napon, sem pedig a későbbiekben nem „tiszta lapként” lépnek be az iskola kapuján. Valamilyen ösztönösen és/vagy tudatosan már meglévő erkölcsi rendet hoznak magukkal. Ezzel összhangban vagy ezzel vitatkozva kell megpróbálni segítséget nyújtani nekik ahhoz, hogy el tudjanak igazodni az egymásnak sokszor ellentmondó értéktartalmú információk, üzenetek között, illetve hogy választást igénylő helyzetekben lelkiismeretük szavára hallgatva, morálisan helyes döntéseket tudjanak hozni.

Mivel ez sohasem jön létre a gyerekek személyes megérintődése és elhatározása nélkül, a *pedagógus feladata* nem erkölcsi kinyilatkoztatások megfogalmazása, az erkölcsi jóval kapcsolatos ismeretek vagy egyes értékek verbális hangoztatása, hanem elsősorban a figyelem ráirányítása a különböző élethelyzetek morális vonatkozásaira, a kérdezés, a gondolkodás és az állásfoglalás bátorítása, a szabad beszélgetések, valamint a nézőpontváltást gyakoroltató szerepjátékok és viták moderálása. Nem lehet azonban eléggé hangsúlyozni – különösen az általános iskolai korosztály esetében –, hogy az eredmény döntő mértékben nem a közlések

tartalmán, hanem a közvetítés módján múlik. Egy hiteles felnőtt, akinek értékekkel kapcsolatos nézetei összhangban vannak a tetteivel, csupán a *példája révén* erősebb és maradandóbb erkölcsi hatást tud gyakorolni a gyerekekre, mint mások a szavaikkal.

Az erkölcsi tanulást számos pedagógiai *módszer* és tevékenység segítheti, amelyek legfontosabb közös jellemzője az *élményszerűség*, a fizikai, szellemi és lelki értelemben vett cselekvő tanulói részvétel. Az erkölcstanórák kitüntetett munkaformája lehet sok egyéb mellett: a szabad beszélgetés, az önkifejező alkotás, a vita, a szerepjáték, a megfigyelés, a kérdezés, a rendszerezés és az elemzés, valamint az iskolai és a helyi közösség életébe, esetleges problémáinak megoldásába, a különböző szintű kulturális és közösségi értékteremtésbe való tevékeny bekapcsolódás. Az erkölcsi nevelés jó lehetőségeit kínálják ugyanakkor az olyan tanórán kívüli formák is, mint például az iskolai hagyományok ápolása, a társak segítése, a helyi közösség számára végzett bármilyen hasznos tevékenység, illetve az önkéntes munka.

Mindezzel összhangban az *értékelés* módja is eltér a hagyományos tantárgyi értékeléstől. Az osztályozás nélküli értékelés fontos területe lehet a kívánatos magatartási értékek rendszeres megerősítése – szóban vagy bármilyen egyéb formában – egyrészt a pedagógus, másrészt a társak és a közösség részéről. Az ilyen típusú visszajelzések befogadására jó keretet nyújthat a tanulói portfólió. Osztályzattal is értékelhető az egyéni vagy közös feladatokban való részvétel, illetve egy-egy konkrét tevékenység. Soha nem irányulhat viszont az értékelés azoknak a személyes vélekedéseknek a minősítésére vagy osztályozására, amelyek értékközpontú kialakítása a tantárgy lényegi funkciója.

A tantárgy óraterve
5-8. évfolyam

ERKÖLCSTAN	5. évfolyam	6. évfolyam	7. évfolyam	8 évfolyam
Heti óraszám	**1**	**1**	**1**	**1**
Éves óraszám	**36**	**36**	**36**	**36**

5. ÉVFOLYAM

	A tantárgy heti óraszáma	A tantárgy éves óraszáma
5. évfolyam	**1**	**36**

Tematikai egység	**Test és lélek**	**Órakeret 6 óra**
Előzetes tudás, tapasztalat	A főbb emberi szervrendszerek ismerete. Az egészséges életmóddal kapcsolatos alapvető ismeretek.	
A tematikai egység nevelési-fejlesztési céljai	A tanulók testi és lelki egészséggel kapcsolatos ismereteinek gyarapítása és az önmagukért való felelősség érzésének erősítése. A beteg és a fogyatékkal élő emberek iránti empátia fejlesztése.	

Ismeretek/fejlesztési követelmények	**Kapcsolódási pontok**
Fejlődés és szükségletek Hogyan változtak testi, lelki, szellemi tulajdonságaim az évek során? Mire van szükség ahhoz, hogy a testem jól fejlődjön? Mi kell a lelkem és az értelmem fejlődéséhez? Melyek az ember legfontosabb fizikai, lelki és szellemi szükségletei? *Egészség és betegség* Milyen az egészséges ember? Hogyan kerülhet veszélybe és hogy védhető meg az egészség? Én egészségesen élek? Van olyan szokásom, amelyen jó lenne változtatnom az egészségem érdekében? Miben különbözik egy beteg ember az egészségestől? Hogyan és miért betegedhet meg valaki? *Fogyatékosság* Milyen képessége hiányozhat annak, aki valamilyen téren fogyatékos? Vannak-e olyan speciális képességeik a fogyatékkal élőknek, amelyekben ügyesebbek másoknál? Mi a különbség a fogyatékosság és a betegség között? Hogyan alakulhat ki ilyen állapot? Miben és hogyan akadályozza a fogyatékkal élő embereket állapotuk a hétköznapi tevékenységekben? Hogyan lehet elhárítani vagy csökkenteni ezeket az akadályokat? Hogyan lehet egy fogyatékkal élő gyereket támogatni az osztályban? Mit tanulhatnak az ép gyerekek fogyatékkal élő társuktól? Élhetnek-e teljes értékű életet a fogyatékos emberek? *Ép testben ép lélek?* Milyen a jó és milyen a rossz lelkiállapot? Milyen lehet a lélek, amikor sérült vagy beteg? Milyen jelei vannak ennek? Hogyan őrizhetjük meg a lelki egészségünket? Lehet-e beteg lélek ép testben, és beteg vagy fogyatékossággal élő testben ép lélek? Mi minden befolyásolhatja ezt?	*Természetismeret*: Kamaszkori változások: testkép, testalkat; az egészséges táplálkozás alapelvei; a serdülő személyiségének jellemző vonásai; az önismeret és az önfejlesztés eszközei; veszélyforrások különféle élethelyzetekben; káros szenvedélyek. *Dráma és tánc:* ön- és társismereti játékok.

Egy belső hang: a lelkiismeret Mi minden hat a döntéseinkre? Mi a lelkiismeret, és miből érezzük a jelenlétét? Hogyan hat a tetteinkre? Mi történik, amikor hallgatunk rá, és mi történik, amikor nem?	
Kulcsfogalmak/ fogalmak	Testi tulajdonság, szellemi képesség, szükséglet, fejlődés, egészség, betegség, fogyatékosság, befogadás, elfogadás, lelkiismeret, önismeret

Tematikai egység	**Kapcsolat, barátság, szeretet**	**Órakeret 6 óra**
Előzetes tudás, tapasztalat	Olvasott, hallott, látott, megélt történetek, amelyek középpontjában a barátság témája áll.	
A tematikai egység nevelési-fejlesztési céljai	A saját kapcsolati háló szerkezetének tudatosítása. Annak megéreztetése, hogy az őszinte baráti kapcsolatok fontos szerepet játszanak az ember életében. Olyan kommunikációs technikák megismertetése, amelyek segíthetnek a barátság ápolásában és az esetleges konfliktusok feloldásában.	

Ismeretek/fejlesztési követelmények	**Kapcsolódási pontok**
Kapcsolataim Kikkel tartok szorosabb vagy lazább kapcsolatot? Kihez mi fűz, és milyen mélységűek ezek az érzések? Mi tesz vonzóvá és mi tesz ellenszenvessé valakit? Milyen módon lehet elnyerni valakinek a rokonszenvét? Milyen eszközöket nem szabad vagy nem érdemes használni ennek során? Miért? *Baráti kapcsolatok* Lehetnek-e a barátoknak titkaik egymás előtt? Mit jelent az, hogy őszinték vagyunk valakihez? Megengedhető-e a hazugság a barátok között? Csak szavakkal lehet hazudni vagy más módon is? Mit jelent a barátságban a másik tisztelete? Hogyan tudják segíteni egymást a barátok? Mi az, amivel fájdalmat tudnak okozni egymásnak? Hogyan lehet bocsánatot kérni és megbocsátani? Van-e olyan vétség, ami megbocsáthatatlan? *A kapcsolat ápolása* Milyen formái vannak a szeretet kimutatásának és a figyelmességnek? Milyen szerepe van a kapcsolat ápolásában a személyes találkozásoknak, a telefonnak, az internetnek és a közös programoknak? Milyen problémák és milyen konfliktusok zavarhatják meg a barátságot? Hogyan lehet feloldani ezeket?	*Magyar nyelv és irodalom*: a közlési szándéknak megfelelő nyelvi és nem nyelvi jelek használata; mindennapi kommunikációs szituációk gyakorlása. *Vizuális kultúra:* vizuális kommunikáció, jelértelmezés, jelalkotás; kép és szöveg. *Dráma és tánc:* együttműködés némajátékos, szöveges és mozgásos tevékenység során; alkalmazkodás, érdekérvényesítés dinamikus változtatása a csoportos tevékenységek során.
Kulcsfogalmak/ fogalmak	Barát, ismerős, rokonszenv, ellenszenv, barátság, őszinteség, hazugság, szeretet, tisztelet, közömbösség, harag, fájdalom, megértés, sértés, megbocsátás, konfliktus.

Tematikai egység	**Kortársi csoportok**	**Órakeret 5 óra**
Előzetes tudás, tapasztalat	Iskolai és iskolán kívüli közösségekben szerzett személyes tapasztalatok.	
A tematikai egység nevelési-fejlesztési céljai	A közösséghez való tartozás fontosságának megéreztetése. A csoporttagok közötti összetartozás érzését kiváltó legfontosabb tényezők tudatosítása. Egy-egy személy csoporton belüli helyzetének felismertetése. A csoporton belüli konfliktuskezelés és kárenyhítés néhány technikájának gyakorlati megismertetése. Annak megértetése, hogy mások csoportjai mások számára ugyanolyan értékesek. Az osztályban felmerülő előítéletek és sztereotípiák kezelése.	

Ismeretek/fejlesztési követelmények	**Kapcsolódási pontok**
Közösségeim Milyen csoportokhoz tartozom? Mi változott ezen a téren az utóbbi időben? Milyen okai vannak a változásnak? Melyik csoporthoz mennyire kötődöm, és miért? *A mi csoportunk* Melyik csoportomban érzem a legjobban magam, és miért? Mi minden kapcsolja össze a csoport tagjait? Milyen közös tevékenységeink, jeleink, szokásaink és szabályaink vannak? Egyenrangú-e mindenki a csoportban, vagy van-e valamilyen különbség a tagok között? *Mások csoportjai* Milyen más csoportok vannak körülöttem, amelyekbe nem tartozom bele? Milyennek látom e csoportok tagjait? Mit tudok róluk? Valóban különböznek-e a mi csoportunk tagjaitól? Ha igen, miben? Mi az oka annak, ha valakit vagy valamilyen csoportot idegennek érzünk? Mi mindenben különbözhet tőlünk egy idegen? Válhat-e baráttá, aki korábban idegen volt? Ha igen, milyen módon? Ha nem, miért nem? *Konfliktusok a csoportban* Milyen problémák és milyen konfliktusok fordulhatnak elő a csoportokon belül? Hogyan lehet ezeket megoldani, és mi történik, ha nem sikerül? Mi történik, ha valaki véletlenül vagy szándékosan kárt okoz a csoport többi tagjának?	*Magyar nyelv és irodalom*: közéleti kommunikáció (megbeszélés, vita, felszólalás, hozzászólás, alkalmi beszéd, köszöntés, kiselőadás). *Dráma és tánc:* konszenzus kialakításának képessége és eszköztárának megismerése a dramatikus tevékenységek előkészítése során; Egymás munkája iránti tisztelet, figyelem, őszinteség és tapintat a megbeszélések során, belső irányítású csoportszerveződés dramatikus tevékenységek során.

Kulcsfogalmak/ fogalmak	Csoport, közösség, összetartás, beilleszkedés, idegen, kirekesztés, általánosítás, előítélet, hiba, vétség, bűn, megbocsátás, jóvátétel, felelősség.

Tematikai egység	**Társadalmi együttélés**	**Órakeret 6 óra**
Előzetes tudás, tapasztalat	Történelmi és irodalmi ismeretek különféle népekről, vallásokról és a társadalmi egyenlőtlenségekről. Személyes lakóhelyi tapasztalatok ugyanezekről. Különféle népek, vallások, csoportok szokásainak, ünnepeinek ismerete. Internetes virtuális közösségekben szerzett személyes tapasztalatok.	
A tematikai egység nevelési-fejlesztési céljai	Az etnikai és vallási sokszínűség tudatosítása, elfogadtatása és értékként való kezelése. A kisebbségi tanulók esetében ezek identitáselemként való megerősítése. A szociális érzékenység fejlesztése és a személyes felelősség érzésének felkeltése. Az internet használatával és a virtuális közösségekkel kapcsolatos veszélyek tudatosítása.	

Ismeretek/fejlesztési követelmények	**Kapcsolódási pontok**
Etnikai közösségek Milyen népcsoportok élnek hazánkban, illetve a környékünkön? Kik vannak többségben az országban, és kik alkotják a kisebbséget? Én hová tartozom? Mit tudunk a magyarországi kisebbségi népcsoportokról? Milyen sajátos jelképeik, szokásaik, hagyományaik és ünnepeik vannak? Jó-e, ha egy országban többféle nép és többféle kultúra él egymás mellett? Milyen értékek és milyen nehézségek forrása lehet ez a helyzet? Lehet ugyanaz a népcsoport egyik helyen kisebbségben, míg más helyen többségben? Van-e felelőssége a többségi népcsoportok tagjainak a kisebbségiekkel szemben? *Vallási közösségek* Milyen vallási közösségek működnek Magyarországon, illetve a környékünkön? Melyek alkotják a többséget, és melyek tartoznak a kisebbséghez hazánkban? Mit tudunk róluk? Jó-e, ha egy társadalomban többféle vallási csoport él egymás mellett? Milyen értékek és milyen problémák származhatnak egy térségben a vallási sokszínűségből? *Társadalmi egyenlőtlenségek* Kire mondhatjuk, hogy gazdag, illetve szegény? Minek alapján? Miért alakulnak ki vagyoni különbségek az emberek között? Mennyire függ az egyéntől, hogy milyen anyagi körülmények között él? *Virtuális közösségek* Milyen okai lehetnek annak, hogy az interneten gyorsan ki tud alakulni egy virtuális közösség? Milyen előnyei és milyen hátrányai lehetnek az ilyen csoportokhoz való tartozásnak? Mi az, amit nem illik vagy éppen veszélyes közreadni magunkról és másokról egy internetes közösségi oldalon?	*Történelem, társadalmi és állampolgári ismeretek*: a magyarság eredete; mondókák, krónikák, nyelvtudomány; hasonlóságok és különbségek a katolikus és a protestáns vallások között. *Vizuális kultúra:* valóság és képzelet. *Dráma és tánc:* némajátékos, szöveges és mozgásos improvizációk; improvizációk összefűzése jelenetsorokká; történetek feldolgozása különféle drámajátékos tevékenységekkel.

Kulcsfogalmak/ fogalmak	Népcsoport, vallási közösség, többség, kisebbség, szokás, hagyomány, ünnep, társadalom, vagyon, egyenlőség, egyenlőtlenség, igazságosság, igazságtalanság, tisztességes és tisztességtelen előnyszerzés, gazdagság, szegénység, szolidaritás, virtuális közösség.

Tematikai egység	**A technikai fejlődés hatásai**	**Órakeret 4 óra**
Előzetes tudás, tapasztalat	Az ember és a természet közötti kapcsolatra vonatkozó általános ismeretek. Példa értékű technikatörténeti ismeretelemek. Különböző technikai eszközök használatához kapcsolódó személyes tapasztalatok.	
A tematikai egység nevelési-fejlesztési céljai	Annak tudatosítása, hogy az emberi tevékenység hatással van a környezet állapotára, és mi magunk is szerepet játszhatunk a természet károsításában vagy védelmében. A tulajdonhoz való személyes viszony árnyalása a közösségi és a köztulajdon fogalmának bevezetésével. A modern technika mindennapi életet érintő pozitív és negatív hatásainak felismertetése. A média viselkedést befolyásoló hatásainak tudatosítása.	

Ismeretek/fejlesztési követelmények	**Kapcsolódási pontok**
Az ökológiai lábnyom Milyen kapcsolatban áll egymással az ember és a természet? Miért nem egyforma az emberek ökológiai lábnyoma a Föld minden részén? Mit tehetek a saját ökológiai lábnyomom csökkentése érdekében? *Az ember és a technika* Hogyan befolyásolja a technika fejlődése az ember életét? Melyek a mai világ legfontosabb technikai eszközei? Hogyan hat ezek jelenléte az egyének és a közösségek életére? Mik az előnyeik, mik a hátrányaik és mik a veszélyeik? Lehet-e függővé válni egy technikai eszköztől? *Enyém, tied, mienk* Mit tekinthetek a saját tulajdonomnak? Milyen védelem illeti meg a magántulajdont? Lehet-e közös tulajdonom más emberekkel? Hogyan használható és miként védhető meg a közös tulajdon? Kié a köztulajdon? Hogyan használható és miként védhető meg? Mikor lehet és mikor nem közös tulajdont vagy köztulajdont magáncélra használni? *A mozgóképek hatása* Miért van annyi reklám a tévében és az interneten? Milyen eszközökkel próbálnak meg befolyásolni minket a reklámok? Miért és hogyan hatnak ránk a televíziós filmsorozatok? Hogyan alakítják a reklámok és a tévésorozatok a választásaimat és a véleményemet?	*Természetismeret*: a környezet és az ember egysége. *Magyar nyelv és irodalom*: a tömegkommunikáció legfőbb üzeneteinek dekódolása. *Technika, életvitel és gyakorlat*: környezettudatosság. *Vizuális kultúra:* tervezett és alakított környezet; vizuális kommunikáció, jelértelmezés, jelalkotás; kép és szöveg.

Kulcsfogalmak/ fogalmak	Ökológiai lábnyom, fogyasztás, technikai eszköz, függőség, magántulajdon, közösségi tulajdon, köztulajdon, visszaélés, média, reklám.

Tematikai egység	**A mindenséget kutató ember**	**Órakeret 5 óra**
Előzetes tudás, tapasztalat	A tudományos kutatás és a művészi alkotás eszköztárának használatával kapcsolatos személyes tapasztalatok.	
A tematikai egység nevelési-fejlesztési céljai	A vallások sokszínűségével és közös jellemzőivel kapcsolatos, különféle forrásokból származó ismeretek bővülésének elősegítése és rendszereztetése.	

Ismeretek/fejlesztési követelmények	**Kapcsolódási pontok**
A vallás, mint lelki jelenség Miért gondolja az emberek jelentős része, hogy létezik egy embernél hatalmasabb erő is a világban? Milyen elképzelések alakultak ki különböző kultúrákban erről az erőről? Hogyan próbálnak az emberek kapcsolatba lépni a természetfeletti világgal, és miért fontos ez nekik? El lehet-e képzelni a világot természetfeletti erő létezése nélkül is? *Vallási közösség és vallási intézmény* Milyen keretei, szertartásai és jelképei alakultak ki a természetfeletti erő(k) tiszteletének? Milyen helyeket, könyveket és tárgyakat tartanak szentnek egyes kultúrákban az emberek? *A tudomány* Mit csinálnak a tudósok? Milyen kérdésekre keresik a válaszokat és milyen módon? Vajon mitől függ, hogy találnak-e választ az általuk feltett kérdésekre? Milyen mélységben ismerhető meg a világ? *A művészet* Mit csinálnak a művészek? Miért fontos számukra az, amit tesznek? Milyen eszközeik vannak arra, hogy kifejezzék az érzéseiket és a gondolataikat? Bárkiből lehet művész? Hozzám melyik művészeti terület áll a legközelebb és miért?	*Természetismeret*: a Föld helye a Naprendszerben és a Világegyetemben; Kopernikusz tudománytörténeti jelentősége. *Történelem, társadalmi és állampolgári ismeretek*: a Biblia; történetek az Ószövetségből; a görögök és rómaiak vallása; Az Újszövetség; Jézus története; a kereszténység kialakulása és elterjedése: üldözött vallásból államvallás; a római katolikus egyház felépítése, jellemzői. Az iszlám vallás megjelenése és alapvető tanításai. *Magyar nyelv és irodalom:* képek és formák a költészetben; az irodalmi művek szóbeli és írásbeli szövegműfajainak jellemzői.

Kulcsfogalmak/ fogalmak	Természeti erő, természetfeletti erő, vallás, egyház, templom, szertartás, vallási jelkép, ima, böjt, zarándoklat, szent könyv, szent hely, tudomány, tudományos megismerés, művészet, művészi alkotás, világkép, világnézet.

A fejlesztés várt eredményei az 5. évfolyam végén.	A tanuló tisztában van az egészség megőrzésének jelentőségével, és tudja, hogy maga is felelős ezért. Tudatában van annak, hogy az emberek sokfélék, elfogadja és értékeli a testi és lelki vonásokban megnyilvánuló sokszínűséget, valamint az etnikai és kulturális különbségeket. Gondolkodik saját személyiségjegyein, törekszik a megalapozott véleményalkotásra, illetve vélekedéseinek és tetteinek utólagos értékelésére. Képes különféle szintű kapcsolatok kialakítására és ápolására; átlátja saját kapcsolati hálójának a szerkezetét. Fontos számára a közösséghez való tartozás érzése; képes átlátni és elfogadni a közösségi normákat. Érzékeli, hogy a társadalom tagjai különféle körülmények között élnek, képes együttérzést mutatni az elesettek iránt, és lehetőségéhez mérten szerepet vállal a rászorulók segítésében. Tisztában van azzal, hogy az emberi tevékenység hatással van a környezet állapotára, és törekszik rá, hogy életvitelével minél kevésbé károsítsa a természetet. Ismeri a modern technika legfontosabb előnyeit és hátrányait, s felismeri magán a függőség kialakulásának esetleges előjeleit. Tisztában van vele, hogy a reklámok a nézők befolyásolására törekszenek, és kritikusan viszonyul a különféle médiaüzenetekhez.	
Szabad órafelhasználás	***Az I. és a II. félév végén fogalomismeret ellenőrzés.*** ***Irodalmi művön keresztül erkölcsi példázatok, erkölcsi értékek bemutatása.*** ***Drámapedagógia.***	***Órakeret 4 óra***

6. ÉVFOLYAM

	A tantárgy heti óraszáma	A tantárgy éves óraszáma
6. évfolyam	**1**	**36**

Tematikai egység	**Test és lélek**	**Órakeret 6 óra**
Előzetes tudás, tapasztalat	A főbb emberi szervrendszerek ismerete. Az egészséges életmóddal kapcsolatos alapvető ismeretek.	
A tematikai egység nevelési-fejlesztési céljai	A tanulók testi és lelki egészséggel kapcsolatos ismereteinek gyarapítása és az önmagukért való felelősség érzésének erősítése. A beteg és a fogyatékkal élő emberek iránti empátia fejlesztése.	

Ismeretek/fejlesztési követelmények	**Kapcsolódási pontok**
Fejlődés és szükségletek Hogyan változtak testi, lelki, szellemi tulajdonságaim az évek során? Mire van szükség ahhoz, hogy a testem jól fejlődjön? Mi kell a lelkem és az értelmem fejlődéséhez? Melyek az ember legfontosabb fizikai, lelki és szellemi szükségletei? Miben térnek el egymástól a gyerek, a felnőtt és az idős ember szükségletei? Miben különbözik egy ember az összes többi élőlénytől, és miben hasonlít rájuk? *Egészség és betegség* Milyen az egészséges ember? Hogyan kerülhet veszélybe és hogy védhető meg az egészség? Én egészségesen élek? Van olyan szokásom, amelyen jó lenne változtatnom az egészségem érdekében? Miben különbözik egy beteg ember az egészségestől? Hogyan és miért betegedhet meg valaki? Mi változik meg ettől az életében? Milyen az, amikor én beteg vagyok? Mért tartozom felelősséggel saját testi épségemért? *Fogyatékosság* Milyen képessége hiányozhat annak, aki valamilyen téren fogyatékos? Vannak-e olyan speciális képességeik a fogyatékkal élőknek, amelyekben ügyesebbek másoknál? Mi a különbség a fogyatékosság és a betegség között? Hogyan alakulhat ki ilyen állapot? Miben és hogyan akadályozza a fogyatékkal élő embereket állapotuk a hétköznapi tevékenységekben? Hogyan lehet elhárítani vagy csökkenteni ezeket az akadályokat? Hogyan lehet egy fogyatékkal élő gyereket támogatni az osztályban? Mit tanulhatnak az ép gyerekek fogyatékkal élő társuktól? Élhetnek-e teljes értékű életet a fogyatékos emberek?	*Természetismeret*: Kamaszkori változások: testkép, testalkat; az egészséges táplálkozás alapelvei; a serdülő személyiségének jellemző vonásai; az önismeret és az önfejlesztés eszközei; veszélyforrások különféle élethelyzetekben; káros szenvedélyek. *Dráma és tánc:* ön- és társismereti játékok.

Ép testben ép lélek? Milyen a jó és milyen a rossz lelkiállapot? Milyen lehet a lélek, amikor sérült vagy beteg? Milyen jelei vannak ennek? Hogyan őrizhetjük meg a lelki egészségünket? Lehet-e beteg lélek ép testben, és beteg vagy fogyatékossággal élő testben ép lélek? Mi minden befolyásolhatja ezt? *Egy belső hang: a lelkiismeret* Mi minden hat a döntéseinkre? Mi a lelkiismeret, és miből érezzük a jelenlétét? Hogyan hat a tetteinkre? Mi történik, amikor hallgatunk rá, és mi történik, amikor nem?	
Kulcsfogalmak/ fogalmak	Testi tulajdonság, lelki tulajdonság, szellemi képesség, szükséglet, fejlődés, egészség, betegség, fogyatékosság, befogadás, elfogadás, lelkiismeret, szándék, döntés.

Tematikai egység	**Kapcsolat, barátság, szeretet**	**Órakeret 6 óra**
Előzetes tudás, tapasztalat	Olvasott, hallott, látott, megélt történetek, amelyek középpontjában a barátság témája áll.	
A tematikai egység nevelési-fejlesztési céljai	A saját kapcsolati háló szerkezetének tudatosítása. Annak megéreztetése, hogy az őszinte baráti kapcsolatok fontos szerepet játszanak az ember életében. Olyan kommunikációs technikák megismertetése, amelyek segíthetnek a barátság ápolásában és az esetleges konfliktusok feloldásában.	
Ismeretek/fejlesztési követelmények		**Kapcsolódási pontok**
Kapcsolataim Kikkel tartok szorosabb vagy lazább kapcsolatot? Kihez mi fűz, és milyen mélységűek ezek az érzések? Mi tesz vonzóvá és mi tesz ellenszenvessé valakit? Milyen módon lehet elnyerni valakinek a rokonszenvét? Milyen eszközöket nem szabad vagy nem érdemes használni ennek során? Miért? *Baráti kapcsolatok* Lehetnek-e a barátoknak titkaik egymás előtt? Mit jelent az, hogy őszinték vagyunk valakihez? Megengedhető-e a hazugság a barátok között? Csak szavakkal lehet hazudni vagy más módon is? Mit jelent a barátságban a másik tisztelete? Hogyan tudják segíteni egymást a barátok? Mi az, amivel fájdalmat tudnak okozni egymásnak? Hogyan lehet bocsánatot kérni és megbocsátani? Van-e olyan vétség, ami megbocsáthatatlan? *A kapcsolat ápolása* Milyen formái vannak a szeretet kimutatásának és a figyelmességnek? Milyen szerepe van a kapcsolat ápolásában a személyes találkozásoknak, a telefonnak, az internetnek és a közös programoknak?		*Magyar nyelv és irodalom*: a közlési szándéknak megfelelő nyelvi és nem nyelvi jelek használata; mindennapi kommunikációs szituációk gyakorlása. *Vizuális kultúra:* vizuális kommunikáció, jelértelmezés, jelalkotás; kép és szöveg. *Dráma és tánc:* együttműködés némajátékos, szöveges és mozgásos tevékenység során;

Milyen problémák és milyen konfliktusok zavarhatják meg a barátságot? Hogyan lehet feloldani ezeket?	alkalmazkodás, érdekérvényesítés dinamikus változtatása a csoportos tevékenységek során.
Kulcsfogalmak/ fogalmak	Barát, ismerős, rokonszenv, ellenszenv, barátság, őszinteség, hazugság, szeretet, tisztelet, közömbösség, harag, fájdalom, megértés, sértés, megbocsátás, konfliktus.

Tematikai egység	**Kortársi csoportok**	**Órakeret 6 óra**
Előzetes tudás, tapasztalat	Iskolai és iskolán kívüli közösségekben szerzett személyes tapasztalatok.	
A tematikai egység nevelési-fejlesztési céljai	A közösséghez való tartozás fontosságának megéreztetése. A csoporttagok közötti összetartozás érzését kiváltó legfontosabb tényezők tudatosítása. Egy-egy személy csoporton belüli helyzetének felismertetése. A csoporton belüli konfliktuskezelés és kárenyhítés néhány technikájának gyakorlati megismertetése. Annak megértetése, hogy mások csoportjai mások számára ugyanolyan értékesek. Az osztályban felmerülő előítéletek és sztereotípiák kezelése.	

Ismeretek/fejlesztési követelmények	**Kapcsolódási pontok**
Közösségeim Milyen csoportokhoz tartozom? Mi változott ezen a téren az utóbbi időben? Milyen okai vannak a változásnak? Melyik csoporthoz mennyire kötődöm, és miért? *A mi csoportunk* Melyik csoportomban érzem a legjobban magam, és miért? Mi minden kapcsolja össze a csoport tagjait? Milyen közös tevékenységeink, jeleink, szokásaink és szabályaink vannak? Egyenrangú-e mindenki a csoportban, vagy van-e valamilyen különbség a tagok között? *Mások csoportjai* Milyen más csoportok vannak körülöttem, amelyekbe nem tartozom bele? Milyennek látom e csoportok tagjait? Mit tudok róluk? Valóban különböznek-e a mi csoportunk tagjaitól? Ha igen, miben? Mi az oka annak, ha valakit vagy valamilyen csoportot idegennek érzünk? Mi mindenben különbözhet tőlünk egy idegen? Válhat-e baráttá, aki korábban idegen volt? Ha igen, milyen módon? Ha nem, miért nem? *Konfliktusok a csoportban* Milyen problémák és milyen konfliktusok fordulhatnak elő a csoportokon belül? Hogyan lehet ezeket megoldani, és mi történik, ha nem sikerül? Mi történik, ha valaki véletlenül vagy szándékosan kárt okoz a csoport többi tagjának?	*Magyar nyelv és irodalom*: közéleti kommunikáció (megbeszélés, vita, felszólalás, hozzászólás, alkalmi beszéd, köszöntés, kiselőadás). *Dráma és tánc:* konszenzus kialakításának képessége és eszköztárának megismerése a dramatikus tevékenységek előkészítése során; Egymás munkája iránti tisztelet, figyelem, őszinteség és tapintat a megbeszélések során, belső irányítású csoportszerveződés dramatikus tevékenységek során.

Mit fejez ki a büntetés, milyen elfogadható és el nem fogadható módjai vannak a bűnhődésnek? Mitől függ, hogy helyre lehet-e hozni egy vétséget? Lehet-e valaki egyszerre két egymással vetélkedő csoport tagja? Ha igen, hogy oldható ez meg? Ha nem, miért nem?	
Kulcsfogalmak/ fogalmak	Csoport, közösség, összetartás, beilleszkedés, idegen, kirekesztés, általánosítás, előítélet, hiba, vétség, bűn, megbocsátás, jóvátétel, felelősség.

Tematikai egység	**Társadalmi együttélés**	**Órakeret 6 óra**
Előzetes tudás, tapasztalat	Történelmi és irodalmi ismeretek különféle népekről, vallásokról és a társadalmi egyenlőtlenségekről. Személyes lakóhelyi tapasztalatok ugyanezekről. Különféle népek, vallások, csoportok szokásainak, ünnepeinek ismerete. Internetes virtuális közösségekben szerzett személyes tapasztalatok.	
A tematikai egység nevelési-fejlesztési céljai	Az etnikai és vallási sokszínűség tudatosítása, elfogadtatása és értékként való kezelése. A kisebbségi tanulók esetében ezek identitáselemként való megerősítése. A szociális érzékenység fejlesztése és a személyes felelősség érzésének felkeltése. Az internet használatával és a virtuális közösségekkel kapcsolatos veszélyek tudatosítása.	

Ismeretek/fejlesztési követelmények	**Kapcsolódási pontok**
Etnikai közösségek Milyen népcsoportok élnek hazánkban, illetve a környékünkön? Kik vannak többségben az országban, és kik alkotják a kisebbséget? Én hová tartozom? Mit tudunk a magyarországi kisebbségi népcsoportokról? Milyen sajátos jelképeik, szokásaik, hagyományaik és ünnepeik vannak? Jó-e, ha egy országban többféle nép és többféle kultúra él egymás mellett? Milyen értékek és milyen nehézségek forrása lehet ez a helyzet? Lehet ugyanaz a népcsoport egyik helyen kisebbségben, míg más helyen többségben? Van-e felelőssége a többségi népcsoportok tagjainak a kisebbségiekkel szemben? *Vallási közösségek* Milyen vallási közösségek működnek Magyarországon, illetve a környékünkön? Melyek alkotják a többséget, és melyek tartoznak a kisebbséghez hazánkban? Mit tudunk róluk? Jó-e, ha egy társadalomban többféle vallási csoport él egymás mellett? Milyen értékek és milyen problémák származhatnak egy térségben a vallási sokszínűségből?	*Történelem, társadalmi és állampolgári ismeretek*: a magyarság eredete; mondókák, krónikák, nyelvtudomány; hasonlóságok és különbségek a katolikus és a protestáns vallások között. *Vizuális kultúra:* valóság és képzelet. *Dráma és tánc:* némajátékos, szöveges és mozgásos improvizációk; improvizációk összefűzése jelenetsorokká; történetek feldolgozása

Társadalmi egyenlőtlenségek Kire mondhatjuk, hogy gazdag, illetve szegény? Minek alapján? Miért alakulnak ki vagyoni különbségek az emberek között? Mennyire függ az egyéntől, hogy milyen anyagi körülmények között él? Elképzelhető-e olyan társadalom, amelyben mindenki egyforma anyagi helyzetben van? Ha lenne ilyen, az igazságos társadalom lenne? Kell-e a gazdagoknak segíteniük a szegényeket? Mikor jogos valakit kedvezményben részesíteni? Hogyan lehet és hogyan nem szabad másokkal szemben előnyösebb helyzetbe jutni? *Virtuális közösségek* Milyen okai lehetnek annak, hogy az interneten gyorsan ki tud alakulni egy virtuális közösség? Milyen előnyei és milyen hátrányai lehetnek az ilyen csoportokhoz való tartozásnak? Mi az, amit nem illik vagy éppen veszélyes közreadni magunkról és másokról egy internetes közösségi oldalon?	különféle drámajátékos tevékenységekkel.
Kulcsfogalmak/ fogalmak	Népcsoport, vallási közösség, többség, kisebbség, szokás, hagyomány, ünnep, társadalom, vagyon, egyenlőség, egyenlőtlenség, igazságosság, igazságtalanság, tisztességes és tisztességtelen előnyszerzés, gazdagság, szegénység, szolidaritás, virtuális közösség.

Tematikai egység	**A technikai fejlődés hatásai**	**Órakeret 4 óra**
Előzetes tudás, tapasztalat	Az ember és a természet közötti kapcsolatra vonatkozó általános ismeretek. Példa értékű technikatörténeti ismeretelemek. Különböző technikai eszközök használatához kapcsolódó személyes tapasztalatok.	
A tematikai egység nevelési-fejlesztési céljai	Annak tudatosítása, hogy az emberi tevékenység hatással van a környezet állapotára, és mi magunk is szerepet játszhatunk a természet károsításában vagy védelmében. A tulajdonhoz való személyes viszony árnyalása a közösségi és a köztulajdon fogalmának bevezetésével. A modern technika mindennapi életet érintő pozitív és negatív hatásainak felismertetése. A média viselkedést befolyásoló hatásainak tudatosítása.	
Ismeretek/fejlesztési követelmények		**Kapcsolódási pontok**
Az ökológiai lábnyom Milyen kapcsolatban áll egymással az ember és a természet? Miért nem egyforma az emberek ökológiai lábnyoma a Föld minden részén? Mit tehetek a saját ökológiai lábnyomom csökkentése érdekében? *Az ember és a technika* Hogyan befolyásolja a technika fejlődése az ember életét? Melyek a mai világ legfontosabb technikai eszközei? Hogyan hat ezek jelenléte az egyének és a közösségek életére? Mik az előnyeik, mik a hátrányaik és mik a veszélyeik? Lehet-e függővé válni egy technikai eszköztől? *Enyém, tied, mienk*		*Természetismeret*: a környezet és az ember egysége. *Magyar nyelv és irodalom*: a tömegkommunikáció legfőbb üzeneteinek dekódolása. *Technika, életvitel és gyakorlat*: környezettudatosság.

Mit tekinthetek a saját tulajdonomnak? Milyen védelem illeti meg a magántulajdont? Lehet-e közös tulajdonom más emberekkel? Hogyan használható és miként védhető meg a közös tulajdon? Kié a köztulajdon? Hogyan használható és miként védhető meg? Mikor lehet és mikor nem közös tulajdont vagy köztulajdont magáncélra használni? *A mozgóképek hatása* Miért van annyi reklám a tévében és az interneten? Milyen eszközökkel próbálnak meg befolyásolni minket a reklámok? Miért és hogyan hatnak ránk a televíziós filmsorozatok? Hogyan alakítják a reklámok és a tévésorozatok a választásaimat és a véleményemet?	*Vizuális kultúra:* tervezett és alakított környezet; vizuális kommunikáció, jelértelmezés, jelalkotás; kép és szöveg.
Kulcsfogalmak/ fogalmak	Ökológiai lábnyom, fogyasztás, technikai eszköz, függőség, magántulajdon, közösségi tulajdon, köztulajdon, visszaélés, média, reklám.

Tematikai egység	**A mindenséget kutató ember**	**Órakeret 4 óra**
Előzetes tudás, tapasztalat	A tudományos kutatás és a művészi alkotás eszköztárának használatával kapcsolatos személyes tapasztalatok.	
A tematikai egység nevelési-fejlesztési céljai	A vallások sokszínűségével és közös jellemzőivel kapcsolatos, különféle forrásokból származó ismeretek bővülésének elősegítése és rendszereztetése.	

Ismeretek/fejlesztési követelmények	**Kapcsolódási pontok**
A vallás, mint lelki jelenség Miért gondolja az emberek jelentős része, hogy létezik egy embernél hatalmasabb erő is a világban? Milyen elképzelések alakultak ki különböző kultúrákban erről az erőről? Hogyan próbálnak az emberek kapcsolatba lépni a természetfeletti világgal, és miért fontos ez nekik? El lehet-e képzelni a világot természetfeletti erő létezése nélkül is? *Vallási közösség és vallási intézmény* Milyen keretei, szertartásai és jelképei alakultak ki a természetfeletti erő(k) tiszteletének? Milyen helyeket, könyveket és tárgyakat tartanak szentnek egyes kultúrákban az emberek? A világ vallásai közül melyek vannak jelen a lakóhelyünkön és Magyarországon? *A tudomány* Mit csinálnak a tudósok? Milyen kérdésekre keresik a válaszokat és milyen módon? Vajon mitől függ, hogy találnak-e választ az általuk feltett kérdésekre? Milyen mélységben ismerhető meg a világ? Én milyen kérdéseket tennék fel a világról, ha tudós lennék?	*Természetismeret*: a Föld helye a Naprendszerben és a Világegyetemben; Kopernikusz tudománytörténeti jelentősége. *Történelem, társadalmi és állampolgári ismeretek*: a Biblia; történetek az Ószövetségből; a görögök és rómaiak vallása; Az Újszövetség; Jézus története; a kereszténység kialakulása és elterjedése: üldözött vallásból államvallás; a

A művészet Mit csinálnak a művészek? Miért fontos számukra az, amit tesznek? Milyen eszközeik vannak arra, hogy kifejezzék az érzéseiket és a gondolataikat? Miért érdekel olyan sok embert az, amit mások előadnak vagy alkotnak? Bárkiből lehet művész? Hozzám melyik művészeti terület áll a legközelebb és miért?	római katolikus egyház felépítése, jellemzői. Az iszlám vallás megjelenése és alapvető tanításai. *Magyar nyelv és irodalom:* képek és formák a költészetben; az irodalmi művek szóbeli és írásbeli szövegműfajainak jellemzői.
Kulcsfogalmak/ fogalmak	Természeti erő, természetfeletti erő, vallás, egyház, templom, szertartás, vallási jelkép, ima, böjt, zarándoklat, szent könyv, szent hely, tudomány, tudományos megismerés, művészet, művészi alkotás, világkép, világnézet.

A fejlesztés várt eredményei a 6. évfolyam végén.	A tanuló tisztában van az egészség megőrzésének jelentőségével, és tudja, hogy maga is felelős ezért. Tudatában van annak, hogy az emberek sokfélék, elfogadja és értékeli a testi és lelki vonásokban megnyilvánuló sokszínűséget, valamint az etnikai és kulturális különbségeket. Gondolkodik saját személyiségjegyein, törekszik a megalapozott véleményalkotásra, illetve vélekedéseinek és tetteinek utólagos értékelésére. Gondolkodik rajta, hogy mit tekint értéknek; tudja, hogy ez befolyásolja a döntéseit, és hogy időnként választania kell még a számára fontos értékek között is. Képes különféle szintű kapcsolatok kialakítására és ápolására; átlátja saját kapcsolati hálójának a szerkezetét; rendelkezik a konfliktusok kezelésének és az elkövetett hibák kijavításának néhány, a gyakorlatban jól használható technikájával. Fontos számára a közösséghez való tartozás érzése; képes átlátni és elfogadni a közösségi normákat. Nyitottan fogadja a sajátjától eltérő véleményeket, szokásokat és kulturális, illetve vallási hagyományokat. Érzékeli, hogy a társadalom tagjai különféle körülmények között élnek, képes együttérzést mutatni az elesettek iránt, és lehetőségéhez mérten szerepet vállal a rászorulók segítésében. Megbecsüli a neki nyújtott segítséget. Tisztában van azzal, hogy az emberi tevékenység hatással van a környezet állapotára, és törekszik rá, hogy életvitelével minél kevésbé károsítsa a természetet. Ismeri a modern technika legfontosabb előnyeit és hátrányait, s felismeri magán a függőség kialakulásának esetleges előjeleit. Tisztában van vele, hogy a reklámok a nézők befolyásolására törekszenek, és kritikusan viszonyul a különféle médiaüzenetekhez.

	Érti, hogy a világ megismerésének többféle útja van (különböző világképek és világnézetek), s ezek mindegyike a maga sajátos eszközeivel közelít ugyanahhoz a valósághoz.	
Szabad órafelhasználás	***Az I. és a II. félév végén fogalomismeret ellenőrzés.*** ***Irodalmi művön keresztül erkölcsi példázatok, erkölcsi értékek bemutatása.*** ***Drámapedagógia.***	***Órakeret 4 óra***

7. ÉVFOLYAM

	A tantárgy heti óraszáma	A tantárgy éves óraszáma
7. évfolyam	**1**	**36**

Tematikai egység	**Ki vagyok én, és mi vezérli a tetteimet?**	**Órakeret 5 óra**
Előzetes tudás, tapasztalat	A nyelv és nyelvhasználat, valamint az emberi kommunikáció témakörében szerzett anyanyelvi ismeretek. A tettek belső mozgatóerőivel kapcsolatos személyes tapasztalatok.	
A tematikai egység nevelési-fejlesztési céljai	Az önismeret fejlesztése a saját mozgatóerőkre való reflektálás révén. Az önelfogadás és az akaraterő fejlődésének támogatása. Ösztönzés a személyes értékválasztásra és az ezzel járó feszültségek kezelésének gyakorlása.	

Ismeretek/fejlesztési követelmények	**Kapcsolódási pontok**
Nyelv és gondolkodás Vajon hogyan születik a gondolat? Mi minden befolyásolja, hogy mit gondolok? Mindig van-e célja a gondolkodásnak? Milyen kapcsolat van a gondolkodás és a nyelv, a fogalmak és a szavak között? Milyen kapcsolat van a szavak és a tettek között? *Tudás és értelem* Mi az, ami igazán érdekel? Hogyan és mit tanulok könnyen? Miben vagyok sikeres? Mi az, amiben kevésbé vagyok sikeres, és vajon miért? Akarok valamin változtatni ezen a téren? Ha igen, miért és hogyan? Miben vagyok tehetséges? *Ösztönzők és mozgatóerők* Mi minden befolyásolja a tetteimet és a döntéseimet? Mik az ösztönök, és hogyan hatnak a viselkedésünkre? Mikor jó, hogy hatnak ránk, és mikor nem? Milyen igények, vágyak és célok alakítják a döntéseinket? Mi az, ami akarattal elérhető, és mi az, ami nem? Hogyan hat ránk a siker, a kudarc és a válság? *Érték és mérték* Mi az, ami igazán fontos az életemben? Vannak-e olyan értékek, amelyek mindenkinek egyformán fontosak? Mik az én értékeim? Tudok-e valamilyen sorrendet felállítani az értékeim között?	*Magyar nyelv és irodalom*: a kommunikációs céloknak megfelelő szövegek írása; a nyelv állandósága és változása. *Technika, életvitel és gyakorlat:* tanulási pálya; környezet és pályaválasztás; megélhetés. *Biológia – egészségtan:* a serdülőkor érzelmi, szociális és pszichológiai jellemzői; a személyiség összetevői, értelmi képességek, érzelmi adottságok. *Vizuális kultúra:* érzelmek, hangulatok kifejezése; látványok, jelenségek asszociatív megjelenítése.

Kulcsfogalmak/ fogalmak	Nyelv, gondolkodás, szó, fogalom, tett, nyelvhasználat, tudás, értelem, tehetség, siker, kudarc, felelősség, ösztön, érzés, érzelem, igény, vágy, cél, döntés, válság, akarat, érték, értékrend, értékütközés.

Tematikai egység	**Párkapcsolat és szerelem**	**Órakeret 5 óra**
Előzetes tudás, tapasztalat	A nemi éréssel és a szaporodással kapcsolatos biológiai ismeretek. A párkapcsolatok terén szerzett személyes tapasztalatok.	
A tematikai egység nevelési-fejlesztési céljai	Annak megértetése, hogy milyen szerepet játszik az intim párkapcsolat az emberek életében. Az egymás iránti felelősség érzésének felkeltése. A szexuális visszaélések veszélyeinek tudatosítása.	

Ismeretek/fejlesztési követelmények	**Kapcsolódási pontok**
Vonzódás Milyen testi változásokkal jár a serdülőkor, és ezeknek milyen lelki hatásai vannak? Milyen okai lehetnek annak, hogy egyesekhez vonzódunk, míg mások inkább taszítanak bennünket? Honnan tudhatja egy lány és egy fiú, hogy egymás iránti vonzódásuk kölcsönös? Ki tegye meg az első lépést és hogyan? *Együttjárás* Milyen forrásai és formái lehetnek a szerelemben az örömnek és a boldogságnak? Mit jelent a másik tisztelete és az egymás iránti felelősség a párkapcsolatban? Hogyan tudják segíteni egymást a szerelmesek? Milyen forrásai és formái lehetnek a problémáknak és a konfliktusoknak egy párkapcsolatban? Hogyan lehet és meddig érdemes feloldani ezeket? Honnan lehet észrevenni, hogy a vonzódás már nem kölcsönös? El lehet-e kerülni a lelki sérüléseket egy szakítás során? *Házasság, család és otthonteremtés* Milyennek képzelem azt az embert, aki majd felnőttként a társam lesz az életben? Milyen családot és milyen otthont szeretnék? Fontos-e a házasságkötés ahhoz, hogy két egymást szerető ember együtt éljen? Milyen a jó házasság? Miért dönt úgy két ember, hogy családot alapít? Fontos-e, hogy amikor egy gyerek világra jön, a szülei házastársak legyenek?	*Biológia egészségtan:* nemi jellegek, nemi hormonok; a menstruációs ciklus folyamata; másodlagos nemi jellegek, lelki tulajdonságok; a fogamzásgátlás módjai, következményei; az abortusz egészségi, erkölcsi és társadalmi kérdései; a fogamzás feltételei, a méhen belüli élet mennyiségi és minőségi változásai, a szülés/születés főbb mozzanatai.

Kulcsfogalmak/ fogalmak	Nemi érés, vonzás, taszítás, szerelem, nemi vágy, szexuális kapcsolat, házasság, család, gyerekvállalás,

Tematikai egység	**Egyén és közösség**	**Órakeret 5 óra**
Előzetes tudás, tapasztalat	Formális és informális, iskolai és iskolán kívüli közösségekben szerzett személyes tapasztalatok.	
A tematikai egység nevelési-fejlesztési céljai	Az önismeret fejlesztése, valamint az autonóm gondolkodás és cselekvés iránti igény felkeltése, megerősítése.	

Ismeretek/fejlesztési követelmények	**Kapcsolódási pontok**
Közösségeim Milyen csoportokhoz tartozom és miért? Mi változott ezen a téren az utóbbi időben? Milyen okai vannak a változásnak? Melyik csoporthoz mennyire kötődöm? Melyikben mennyire érzem szabadnak magam? *Erőt adó közösség* Miért van szükségünk arra, hogy együtt legyünk másokkal? Miben különbözik a közösséghez tartozás a páros kapcsolattól, és miben hasonlít rá? Milyen szerepet töltök be a közösségeim életében? Mit kapok tőlük, és mit adok nekik? Mitől érzem magam jól vagy rosszul egy csoportban? Mit tehetek azért, hogy a csoportban, amelyhez tartozom, mindenki jól érezze magát? *Korlátozó közösség* Milyen érzés, ha valamilyen kérdésben mást gondolok, mint a csoport többi tagja? Lehet-e egy csoporton belül másképp viselkedni, mint ahogy a többség teszi? Milyen következményekkel járhat ez? Meg tudja-e változtatni egy ember egy csoport nézeteit vagy viselkedését? *Szabadság és korlátozottság* Mennyire vagyok szabad és önálló a tetteimben és a választásaimban? Mi az, amihez alkalmazkodnom kell egy közösségben, és mi az, amiről valóban szabadon dönthetek? Kitől kaphatok segítséget, ha döntenem kell? Kiknek és milyen szabályoknak kell mindenképp engedelmeskednem? Milyen előnyei és milyen veszélyei lehetnek az engedelmességnek? Van-e olyan helyzet, amikor nem kell vagy nem szabad engedelmeskednem? Hogyan segíthet a lelkiismeret a jó és a rossz, a bűn és az erény közötti választásban? Milyen helyzetekben mondhat mást a lelkiismeretem, mint a szabályok vagy a közösségem tagjai? Figyelmeztet-e a lelkiismeretem saját tévhiteimre és előítéleteimre?	*Biológia egészségtan:* leány és női, fiú és férfi szerepek a családban, a társadalomban; mások megismerése, megítélése és a kommunikáció; családi és iskolai agresszió, önzetlenség, alkalmazkodás, áldozatvállalás, konfliktuskezelés, probléma feloldás; a kamasz helye a harmonikus családban; a viselkedési normák és szabályok szerepe.

Kulcsfogalmak/ fogalmak	Csoport, közösség, önállóság, korlátozás, alkalmazkodás, engedelmesség, szabály, lelkiismeret, választás, bűn, erény, előítélet, tévhit.

Tematikai egység	Helyem a világban	Órakeret 6 óra
Előzetes tudás, tapasztalat	Az Európáról, a globalizációról és a multikulturális társadalmakról szerzett történelmi és földrajzi ismeretelemek.	
A tematikai egység nevelési-fejlesztési céljai	Az európai identitás kialakulásának támogatása a tanulókban. A más kultúrák iránti nyitottság erősítése; annak elfogadtatása, hogy napjaink globális világában a kultúrák és a népcsoportok számos ok miatt keverednek egymással, ami előnyökkel és nehézségekkel is együtt járhat. A legfontosabb általános társadalmi normák funkciójának megértetése és a betartásukra vonatkozó igény erősítése.	

Ismeretek/fejlesztési követelmények	**Kapcsolódási pontok**
Tágabb otthonunk: Európa Melyek az Európai Unió jelképei, és mit jelentenek ezek számomra? Európa mely térségeiben élnek olyan emberek, akiket közelebbről vagy távolabbról ismerek? *Színesedő társadalmak* Miért akarnak egyes emberek máshol tanulni vagy dolgozni, mint ahol megszülettek? Milyen pozitív és negatív hatásai lehetnek e jelenségnek az egyének és a közösségek életére? Mi az oka annak, hogy sokan elmenekülnek saját hazájukból, és más országban akarnak letelepedni? Melyek a más néphez vagy más kultúrához tartozó emberekkel szembeni sztereotípiák és előítéletek forrásai? Miért fordulnak elő Magyarországon és Európa más részein is etnikai hátterű konfliktusok? Mire van szükség ahhoz, hogy létrejöjjön a bizalom és az együttérzés a különböző kultúrákhoz tartozó emberek között? *A társadalmi együttélés közös normái* Milyen jellegű szabályok vonatkoznak a társadalom minden tagjára? Milyen esetekben fogadható el a kivételezés? Hogyan alakulnak ki ezek a közös szabályok? Miért baj, ha egyesek nem tartják be ezeket a szabályokat? Jogos-e, ha ezért megbüntetik őket? A büntetés milyen formái fogadhatók el? Meg lehet-e tartani azt az elvet, hogy ne tegyünk senkivel olyat, amit nem szeretnénk, hogy velünk megtörténjen? *Új technikák, új szabályok* Vajon az, ami fenn van a világhálón, a világ közös tulajdonának tekinthető? Mi az, amit szabadon használhatunk fel az interneten elérhető tartalmak közül, és mi az, amit nemVannak-e a mobil telefon használatának közösségi szabályai?	*Földrajz*: éhezés és szegénység a világban; Európa változó társadalma; az Európai Unió lényegének megértése; népességmozgások és menekültáradat; a Kárpát-medence népei. *Történelem, társadalmi és állampolgári ismeretek*: egyenlőség és egyenlőtlenségek a társadalomban; állampolgári jogok és kötelességek; a nyugati integráció kezdetei; az Európai Unió létrejötte és működése; a globalizáció előnyei és veszélyei; Magyarország Alaptörvénye; a magyarországi nemzetiségek és etnikai kisebbségek; a cigány (roma) népesség helyzete.

Kulcsfogalmak/ fogalmak	Európai Unió, menekült, befogadó ország, szabályszegés, vesztegetés, korrupció, hálapénz, büntetés, megelőzés.

Tematikai egység	**Mi dolgunk a világban?**	**Órakeret 6 óra**
Előzetes tudás, tapasztalat	Az alkohol, a cigaretta és a drogok káros hatásaival kapcsolatos egészségtani ismeretek.	
A tematikai egység nevelési-fejlesztési céljai	A személyes jövőkép kialakításának ösztönzése, az egyéni és közösségi boldogulást támogató értékek melletti elköteleződés támogatása.	

Ismeretek/fejlesztési követelmények	**Kapcsolódási pontok**
Jóllét és jólét Mivel lehet a legnagyobb örömet, illetve bánatot okozni nekem? Mitől érzem jól magam a bőrömben, és mitől érzem rosszul? Miről tudnék könnyen lemondani a jelenlegi életem javai és lehetőségei közül? Mit kell tennem azért, hogy egészséges maradjak? *Boldogulás, boldogság* Hogyan képzelem el a jövőmet? Mikor érezném sikeresnek, értelmesnek az életem alakulását? Milyen szerepe lehet ebben a tanulásnak, a pénznek, a munkának, az alkotásnak és az emberi kapcsolatoknak? Milyen foglalkozásokat tudok elképzelni magamnak? Mit tartok még fontosnak a boldoguláshoz? Mit tehetek és mit nem szabad tennem a boldogulásomért? *A média és a valóság* Mit tudhatunk meg a világról a tévéből, az újságokból és az internetről? Honnan tudjuk, hogy a valóságot mutatja-e be az, amit az újságban olvasunk, a tévében látunk, az interneten találunk? Mitől függ, hogy egy információt hitelesnek érzünk-e vagy sem? Hogyan kell tájékozódnunk ahhoz, hogy valós információhoz jussunk? Tudjuk-e mi magunk is alakítani a világot a médián keresztül?	*Magyar nyelv és irodalom*: a sajtóműfajok alapvető jellemzőinek tudatosítása; hírek, események a médiában. *Történelem, társadalmi és állampolgári ismeretek*: tudományos és technikai forradalom; a világháló. *Vizuális kultúra:* képek, látványok, médiaszövegek, események önálló elemzése a vizuális közlés köznapi és művészi formáinak felhasználásával; a mozgóképi nyelv alapjainak, működésének értelmezése.

Kulcsfogalmak/ fogalmak	Jólét, öröm, bánat, elégedettség, boldogság, boldogulás, vágy, remény, hiányérzet, elégedetlenség, boldogtalanság, értelmes élet, média, befolyásolás,

Tematikai egység	**Hit, világkép, világnézet**	**Órakeret 5 óra**
Előzetes tudás, tapasztalat	Különböző vallásokhoz kapcsolódó, történelmi, irodalmi és művészeti ismeretek.	

A tematikai egység nevelési-fejlesztési céljai	Tények és vélemények elkülönítése; érvényes állítások és értékelések megfogalmazásának gyakorlása, fejlesztése. A nagy világvallások legfontosabb tanításainak megismertetése. A világértelmezések közötti párbeszéd fontosságnak elfogadtatása.

Ismeretek/fejlesztési követelmények	**Kapcsolódási pontok**
Az ember, mint értékelő és erkölcsi lény Hogyan tudunk különbséget tenni a tények és a vélekedések között? Miért fontos ezek megkülönböztetése? Hogyan tudjuk eldönteni, hogy egy állítás igaz vagy nem? Miért fontos ezt tudni? *A nagy világvallások világképe* Milyennek mutatja be a világ kezdetét, működését és végét a judaizmus, a kereszténység, az iszlám, a hinduizmus és a buddhizmus? Milyen egyéb világképek élnek más vallásokban? Miben hasonlítanak ezek egymáshoz, és miben különböznek? *A nagy világvallások erkölcsi tanításai* Mit mond a kereszténység a jóról és a rosszról, a helyesről és a helytelenről? Mit mondanak ugyanerről a judaizmus, az iszlám, a hinduizmus és a buddhizmus tanításai? Melyek a világvallások közös értékei? *Párbeszéd és együttműködés* Miről érdemes együtt gondolkodniuk a mai világban a különböző keresztény felekezetek képviselőinek, a keresztény és zsidó vallású embereknek, a kereszténységnek és más vallások követőinek, a hívőknek és a nem hívőknek? Milyen új vallási mozgalmak kialakulásának lehetünk tanúi napjainkban? Vajon miért nem a régi vallások közül választanak maguknak ezek követői?	*Vizuális kultúra:* személyes véleményt kifejező vizuális megjelenítés adott témában. *Földrajz:* a világvallások társadalmat, gazdaságot, környezetet befolyásoló szerepe; kultúrák találkozásai a Föld különféle térségeiben.
Kulcsfogalmak/ fogalmak	Tény, vélemény, állítás, értékelés, Tízparancsolat, meggyőződés, világkép, világnézet, hit, vallás, világvallás, erkölcsi tanítás.

A fejlesztés várt eredményei a 7. évfolyam végén.	A tanuló megérti, hogy az ember egyszerre biológiai és tudatos lény, akit veleszületett képességei alkalmassá tesznek a tanulásra, mások megértésre és önmaga vizsgálatára. Életkorának megfelelő szinten ismeri önmagát, hosszabb távú elképzeléseinek kialakításakor képes reálisan felmérni a lehetőségeit. Képes erkölcsi szempontok szerint mérlegelni különféle cselekedeteket, és el tudja viselni az értékek közötti választással együtt járó belső feszültséget. Tisztában van vele, hogy baráti- és párkapcsolataiban felelősséggel tartozik a társaiért. Nyitott más kultúrák értékeinek megismerésére és befogadására. Érti a szabályok szerepét az emberi együttélésben, s e belátás alapján igyekszik alkalmazkodni hozzájuk; igényli azonban, hogy maga is alakítója lehessen a közösségi szabályoknak.

	Életkorának megfelelő szinten tisztában van vele, hogy minden döntés szabadsága egyúttal felelősséggel is jár. Fontosnak érzi a közösséghez tartozást, miközben törekszik személyes autonómiájának megőrzésére. Képes megfogalmazni, hogy mi okoz neki örömet, illetve rossz érzést.	
Szabad órafelhasználás	***Az I. és a II. félév végén fogalomismeret ellenőrzés.*** ***Irodalmi művön keresztül erkölcsi példázatok, erkölcsi értékek bemutatása.*** ***Drámapedagógia.***	***Órakeret 4 óra***

8. ÉVFOLYAM

	A tantárgy heti óraszáma	A tantárgy éves óraszáma
8. évfolyam	**1**	**36**

Tematikai egység	**Ki vagyok én, és mi vezérli a tetteimet?**	**Órakeret 5 óra**
Előzetes tudás, tapasztalat	A nyelv és nyelvhasználat, valamint az emberi kommunikáció témakörében szerzett anyanyelvi ismeretek. A tettek belső mozgatóerőivel kapcsolatos személyes tapasztalatok.	
A tematikai egység nevelési-fejlesztési céljai	Az önismeret fejlesztése a saját mozgatóerőkre való reflektálás révén. Az önelfogadás és az akaraterő fejlődésének támogatása. Ösztönzés a személyes értékválasztásra és az ezzel járó feszültségek kezelésének gyakorlása.	

Ismeretek/fejlesztési követelmények	**Kapcsolódási pontok**
Nyelv és gondolkodás Vajon hogyan születik a gondolat? Mi minden befolyásolja, hogy mit gondolok? Mindig van-e célja a gondolkodásnak? Milyen kapcsolat van a gondolkodás és a nyelv, a fogalmak és a szavak között? Milyen kapcsolat van a szavak és a tettek között? Hogyan befolyásolhatja a nyelvhasználat a társas kapcsolataimat? Vajon aki más nyelvet beszél, az másképp is gondolkodik? *Tudás és értelem* Mi az, ami igazán érdekel? Hogyan és mit tanulok könnyen? Miben vagyok sikeres? Mi az, amiben kevésbé vagyok sikeres, és vajon miért? Akarok valamin változtatni ezen a téren? Ha igen, miért és hogyan? Miben vagyok tehetséges? Hogyan használom és hogyan fejlesztem a tehetségemet? Vajon már a születéskor eldől, hogy milyen teljesítményt érhet el valaki, vagy a tanulás és a gyakorlás szerepe a meghatározó? *Ösztönzők és mozgatóerők* Mi minden befolyásolja a tetteimet és a döntéseimet? Mik az ösztönök, és hogyan hatnak a viselkedésünkre? Mikor jó, hogy hatnak ránk, és mikor nem? Tudjuk-e befolyásolni az ösztönös késztetéseinket? Hogyan hatnak a testi és lelki állapotunkra, tetteinkre a pozitív és a negatív érzések és érzelmek? Lehet-e befolyásolni az érzelmeket? Milyen igények, vágyak és célok alakítják a döntéseinket? Mi az, ami akarattal elérhető, és mi az, ami nem? Hogyan hat ránk a siker, a kudarc és a válság? Ha én nem vagyok magamért, akkor ki van értem? Elég-e az, ha csak magamért vagyok?	*Magyar nyelv és irodalom*: a kommunikációs céloknak megfelelő szövegek írása; a nyelv állandósága és változása. *Technika, életvitel és gyakorlat:* tanulási pálya; környezet és pályaválasztás; megélhetés. *Biológia – egészségtan:* a serdülőkor érzelmi, szociális és pszichológiai jellemzői;a személyiség összetevői, értelmi képességek, érzelmi adottságok. *Vizuális kultúra:* érzelmek, hangulatok kifejezése; látványok,

Érték és mérték Mi az, ami igazán fontos az életemben? Vannak-e olyan értékek, amelyek mindenkinek egyformán fontosak? Mik az én értékeim? Előfordult-e már olyan döntési helyzet, amikor ütköztek ezek az értékek egymással, és választanom kellett közöttük? Mit tettem akkor, és mit tennék hasonló helyzetben most? Tudok-e valamilyen sorrendet felállítani az értékeim között?	jelenségek asszociatív megjelenítése.
Kulcsfogalmak/ fogalmak	Nyelv, gondolkodás, szó, fogalom, tett, nyelvhasználat, tudás, értelem, tehetség, siker, kudarc, felelősség, ösztön, érzés, érzelem, igény, vágy, cél, döntés, válság, akarat, érték, értékrend, értékütközés.

Tematikai egység	**Párkapcsolat és szerelem**	**Órakeret 5 óra**
Előzetes tudás, tapasztalat	A nemi éréssel és a szaporodással kapcsolatos biológiai ismeretek. A párkapcsolatok terén szerzett személyes tapasztalatok.	
A tematikai egység nevelési-fejlesztési céljai	Annak megértetése, hogy milyen szerepet játszik az intim párkapcsolat az emberek életében. Az egymás iránti felelősség érzésének felkeltése. A szexuális visszaélések veszélyeinek tudatosítása.	

Ismeretek/fejlesztési követelmények	**Kapcsolódási pontok**
Vonzódás Milyen testi változásokkal jár a serdülőkor, és ezeknek milyen lelki hatásai vannak? Milyen okai lehetnek annak, hogy egyesekhez vonzódunk, míg mások inkább taszítanak bennünket? Honnan tudhatja egy lány és egy fiú, hogy egymás iránti vonzódásuk kölcsönös? Ki tegye meg az első lépést és hogyan? Mi minden lehet félreértések forrása? Mit szabad és mit nem szabad tenni abban az esetben, ha a vonzódás nem kölcsönös? *Együttjárás* Milyen forrásai és formái lehetnek a szerelemben az örömnek és a boldogságnak? Mit jelent a másik tisztelete és az egymás iránti felelősség a párkapcsolatban? Hogyan tudják segíteni egymást a szerelmesek? Mikor elég érett egy fiatal a szexuális kapcsolatra? Hogyan kerülhető el a nem kívánt terhesség? Mit jelent és hogyan teremthető meg az intimitás a szexuális kapcsolatban? Milyen forrásai és formái lehetnek a problémáknak és a konfliktusoknak egy párkapcsolatban? Hogyan lehet és meddig érdemes feloldani ezeket? Honnan lehet észrevenni, hogy a vonzódás már nem kölcsönös? El lehet-e kerülni a lelki sérüléseket egy szakítás során? *Házasság, család és otthonteremtés* Milyennek képzelem azt az embert, aki majd felnőttként a társam lesz az életben? Milyen családot és milyen otthont szeretnék?	*Biológia– egészségtan:* nemi jellegek, nemi hormonok; a menstruációs ciklus folyamata; másodlagos nemi jellegek, lelki tulajdonságok; a fogamzásgátlás módjai, következményei; az abortusz egészségi, erkölcsi és társadalmi kérdései; a fogamzás feltételei, a méhen belüli élet mennyiségi és minőségi változásai, a szülés/születés főbb mozzanatai.

Fontos-e a házasságkötés ahhoz, hogy két egymást szerető ember együtt éljen? Milyen a jó házasság? Mit lehet tenni a fenntartása érdekében? Mivel és hogyan lehet elrontani? Le lehet-e élni egy életet egyetlen ember mellett? Lehet-e, érdemes-e erre törekedni? Miért dönt úgy két ember, hogy családot alapít? Fontos-e, hogy amikor egy gyerek világra jön, a szülei házastársak legyenek? *Visszaélés a nemiséggel* Mit jelent a prostitúció, a pedofília, a pornográfia és a szexuális bántalmazás kifejezés? Hogyan lehet elkerülni, hogy ilyesminek az áldozataivá váljunk? Hol lehet segítséget kérni ilyen jellegű fenyegetettség esetén? Mi a teendő, ha egy társunkat ilyen veszély fenyegeti?	
Kulcsfogalmak/ fogalmak	Nemi érés, vonzás, taszítás, szerelem, nemi vágy, szexuális kapcsolat, házasság, család, gyerekvállalás, terhesség, prostitúció, pornográfia, szexuális bántalmazás, áldozat, családon belüli erőszak.

Tematikai egység	**Egyén és közösség**	**Órakeret 5 óra**
Előzetes tudás, tapasztalat	Formális és informális, iskolai és iskolán kívüli közösségekben szerzett személyes tapasztalatok.	
A tematikai egység nevelési-fejlesztési céljai	Az önismeret fejlesztése, valamint az autonóm gondolkodás és cselekvés iránti igény felkeltése, megerősítése.	

Ismeretek/fejlesztési követelmények	**Kapcsolódási pontok**
Közösségeim Milyen csoportokhoz tartozom és miért? Mi változott ezen a téren az utóbbi időben? Milyen okai vannak a változásnak? Melyik csoporthoz mennyire kötődöm? Melyikben mennyire érzem szabadnak magam? *Erőt adó közösség* Miért van szükségünk arra, hogy együtt legyünk másokkal? Miben különbözik a közösséghez tartozás a páros kapcsolattól, és miben hasonlít rá? Milyen szerepet töltök be a közösségeim életében? Mit kapok tőlük, és mit adok nekik? Mitől érzem magam jól vagy rosszul egy csoportban? Mit tehetek azért, hogy a csoportban, amelyhez tartozom, mindenki jól érezze magát? *Korlátozó közösség* Milyen érzés, ha valamilyen kérdésben mást gondolok, mint a csoport többi tagja? Lehet-e egy csoporton belül másképp viselkedni, mint ahogy a többség teszi? Milyen következményekkel járhat ez? Meg tudja-e változtatni egy ember egy csoport nézeteit vagy viselkedését?	*Biológia egészségtan:* leány és női, fiú és férfi szerepek a családban, a társadalomban; mások megismerése, megítélése és a kommunikáció; családi és iskolai agresszió, önzetlenség, alkalmazkodás, áldozatvállalás, konfliktuskezelés, probléma feloldás; a kamasz helye a harmonikus családban; a viselkedési normák és szabályok szerepe.

Szabadság és korlátozottság Mennyire vagyok szabad és önálló a tetteimben és a választásaimban? Mi az, amihez alkalmazkodnom kell egy közösségben, és mi az, amiről valóban szabadon dönthetek? Kitől kaphatok segítséget, ha döntenem kell? Kiknek és milyen szabályoknak kell mindenképp engedelmeskednem? Milyen előnyei és milyen veszélyei lehetnek az engedelmességnek? Van-e olyan helyzet, amikor nem kell vagy nem szabad engedelmeskednem? Hogyan segíthet a lelkiismeret a jó és a rossz, a bűn és az erény közötti választásban? Milyen helyzetekben mondhat mást a lelkiismeretem, mint a szabályok vagy a közösségem tagjai? Figyelmeztet-e a lelkiismeretem saját tévhiteimre és előítéleteimre?	
Kulcsfogalmak/ fogalmak	Csoport, közösség, önállóság, korlátozás, alkalmazkodás, engedelmesség, szabály, lelkiismeret, választás, bűn, erény, előítélet, tévhit.

Tematikai egység	**Helyem a világban**	**Órakeret 6 óra**
Előzetes tudás, tapasztalat	Az Európáról, a globalizációról és a multikulturális társadalmakról szerzett történelmi és földrajzi ismeretelemek.	
A tematikai egység nevelési-fejlesztési céljai	Az európai identitás kialakulásának támogatása a tanulókban. A más kultúrák iránti nyitottság erősítése; annak elfogadtatása, hogy napjaink globális világában a kultúrák és a népcsoportok számos ok miatt keverednek egymással, ami előnyökkel és nehézségekkel is együtt járhat. A legfontosabb általános társadalmi normák funkciójának megértetése és a betartásukra vonatkozó igény erősítése.	

Ismeretek/fejlesztési követelmények	**Kapcsolódási pontok**
Tágabb otthonunk: Európa Melyek az Európai Unió jelképei, és mit jelentenek ezek számomra? Európa mely térségeiben élnek olyan emberek, akiket közelebbről vagy távolabbról ismerek? Mi kapcsol össze velük? Miben hasonlítanak egymásra Európa különböző országainak lakói, és mi mindenben különböznek egymástól? *Színesedő társadalmak* Miért akarnak egyes emberek máshol tanulni vagy dolgozni, mint ahol megszülettek? Milyen pozitív és negatív hatásai lehetnek e jelenségnek az egyének és a közösségek életére? Mi az oka annak, hogy sokan elmenekülnek saját hazájukból, és más országban akarnak letelepedni? Be kell-e engedni egy gazdagabb országnak a saját területére a világ szegényebb térségeiből menekülőket? Milyen előnyei származhatnak a külföldiek befogadásából egy országnak, és milyen problémák forrása lehet ez? Vajon ugyanolyan jogok illetik-e meg a külföldről érkezőket, mint a befogadó ország polgárait? Melyek a más néphez vagy más kultúrához tartozó emberekkel szembeni sztereotípiák és előítéletek forrásai? Miért fordulnak elő Magyarországon és Európa más részein is etnikai hátterű	*Földrajz*: éhezés és szegénység a világban; Európa változó társadalma; az Európai Unió lényegének megértése; népességmozgások és menekültáradat; a Kárpát-medence népei. *Történelem, társadalmi és állampolgári ismeretek*: egyenlőség és egyenlőtlenségek a társadalomban; állampolgári jogok és kötelességek; a nyugati integráció kezdetei; az Európai Unió létrejötte és működése; a globalizáció előnyei és

konfliktusok? Mire van szükség ahhoz, hogy létrejöjjön a bizalom és az együttérzés a különböző kultúrákhoz tartozó emberek között? *A társadalmi együttélés közös normái* Milyen jellegű szabályok vonatkoznak a társadalom minden tagjára? Milyen esetekben fogadható el a kivételezés? Hogyan alakulnak ki ezek a közös szabályok? Miért baj, ha egyesek nem tartják be ezeket a szabályokat? Jogos-e, ha ezért megbüntetik őket? A büntetés milyen formái fogadhatók el? Milyen módon lehet jóvátenni, ha valaki vétett a társadalom közös normái ellen? Milyen formában próbálnak egyes emberek mások által nem elérhető előnyökhöz jutni? Meg lehet-e szüntetni a vesztegetést és a korrupciót? Lehet-e a hála jele a hálapénz? Hibázik-e az, aki adja vagy az, aki kapja? Melyik hatékonyabb, a büntetés vagy a megelőzés? Mit tehet az egyén és a közösség a társadalmi normák általános érvényre jutása érdekében? Meg lehet-e tartani azt az elvet, hogy ne tegyünk senkivel olyat, amit nem szeretnénk, hogy velünk megtörténjen? *Új technikák, új szabályok* Vajon az, ami fenn van a világhálón, a világ közös tulajdonának tekinthető? Mi az, amit szabadon használhatunk fel az interneten elérhető tartalmak közül, és mi az, amit nem? Mi az, amit szabadon letölthetünk onnan, és mi az, amit nem? Honnan lehet tudni, hogy mit véd a szerzői jog és mit nem? Vannak-e a mobil telefon használatának közösségi szabályai?	veszélyei; Magyarország Alaptörvénye; a magyarországi nemzetiségek és etnikai kisebbségek; a cigány (roma) népesség helyzete.
Kulcsfogalmak/ fogalmak	Európai Unió, menekült, befogadó ország, sztereotípia, előítélet, etnikai konfliktus, társadalmi norma, szabályszegés, vesztegetés, korrupció, hálapénz, büntetés, megelőzés, szerzői jog.

Tematikai egység	**Mi dolgunk a világban?**	**Órakeret 6 óra**
Előzetes tudás, tapasztalat	Az alkohol, a cigaretta és a drogok káros hatásaival kapcsolatos egészségtani ismeretek.	
A tematikai egység nevelési-fejlesztési céljai	A személyes jövőkép kialakításának ösztönzése, az egyéni és közösségi boldogulást támogató értékek melletti elköteleződés támogatása.	

Ismeretek/fejlesztési követelmények	**Kapcsolódási pontok**
Jóllét és jólét Mivel lehet a legnagyobb örömet, illetve bánatot okozni nekem? Mitől érzem jól magam a bőrömben, és mitől érzem rosszul? Miről tudnék könnyen lemondani a jelenlegi életem javai és lehetőségei közül? Mi az, amihez mindenképp ragaszkodnék? Mit szeretnék elérni az életemben? Mit lehet pénzért megkapni és mit nem? Mit kell tennem azért, hogy egészséges maradjak?	*Magyar nyelv és irodalom*: a sajtóműfajok alapvető jellemzőinek tudatosítása; hírek, események a médiában.

Boldogulás, boldogság Hogyan képzelem el a jövőmet? Mikor érezném sikeresnek, értelmesnek az életem alakulását? Milyen szerepe lehet ebben a tanulásnak, a pénznek, a munkának, az alkotásnak és az emberi kapcsolatoknak? Milyen foglalkozásokat tudok elképzelni magamnak? Mit tartok még fontosnak a boldoguláshoz? Mivel tudom enyhíteni a rosszkedvemet vagy a bennem lévő feszültséget, ha valami nem úgy sikerül, ahogy elképzeltem? Mit gondolok ezzel kapcsolatban a drogról és az alkoholról? Vajon mindent érdemes kipróbálni az életben, vagy van olyasmi, amit egyszer sem? Amit sokan tesznek, azt helyes is tenni? Mit tehetek és mit nem szabad tennem a boldogulásomért? *A média és a valóság* Mit tudhatunk meg a világról a tévéből, az újságokból és az internetről? Honnan tudjuk, hogy a valóságot mutatja-e be az, amit az újságban olvasunk, a tévében látunk, az interneten találunk? Mitől függ, hogy egy információt hitelesnek érzünk-e vagy sem? Hogyan kell tájékozódnunk ahhoz, hogy valós információhoz jussunk? Tudjuk-e mi magunk is alakítani a világot a médián keresztül?	*Történelem, társadalmi és állampolgári ismeretek*: tudományos és technikai forradalom; a világháló. *Vizuális kultúra:* képek, látványok, médiaszövegek, események önálló elemzése a vizuális közlés köznapi és művészi formáinak felhasználásával; a mozgóképi nyelv alapjainak, működésének értelmezése.
Kulcsfogalmak/ fogalmak	Jólét, öröm, bánat, elégedettség, boldogság, boldogulás, vágy, remény, hiányérzet, elégedetlenség, boldogtalanság, stressz, drog, alkohol, függőség, értelmes élet, média, befolyásolás, korrupció, hitelesség.

Tematikai egység	**Hit, világkép, világnézet**	**Órakeret 5 óra**
Előzetes tudás, tapasztalat	Különböző vallásokhoz kapcsolódó, történelmi, irodalmi és művészeti ismeretek.	
A tematikai egység nevelési-fejlesztési céljai	Tények és vélemények elkülönítése; érvényes állítások és értékelések megfogalmazásának gyakorlása, fejlesztése. A nagy világvallások legfontosabb tanításainak megismertetése. A világértelmezések közötti párbeszéd fontosságnak elfogadtatása.	

Ismeretek/fejlesztési követelmények	**Kapcsolódási pontok**
Az ember, mint értékelő és erkölcsi lény Hogyan tudunk különbséget tenni a tények és a vélekedések között? Miért fontos ezek megkülönböztetése? Hogyan tudjuk eldönteni, hogy egy állítás igaz vagy nem? Miért fontos ezt tudni? Hogyan alakulnak ki a tévhitek, a sztereotípiák és az előítéletek? Mi járul hozzá ezek fenntartásához, és mi segíti elő a lebomlásukat? Mi a különbség a meggyőződés, a hit, a világkép és a világnézet között? *A nagy világvallások világképe* Milyennek mutatja be a világ kezdetét, működését és végét a judaizmus, a kereszténység, az iszlám, a hinduizmus és a buddhizmus? Milyen egyéb világképek élnek más vallásokban? Miben hasonlítanak ezek egymáshoz, és miben különböznek?	*Vizuális kultúra:* személyes véleményt kifejező vizuális megjelenítés adott témában. *Földrajz:* a világvallások társadalmat, gazdaságot, környezetet befolyásoló szerepe; kultúrák találkozásai a Föld különféle térségeiben.

A nagy világvallások erkölcsi tanításai Mit mond a kereszténység a jóról és a rosszról, a helyesről és a helytelenről? Mit mondanak ugyanerről a judaizmus, az iszlám, a hinduizmus és a buddhizmus tanításai? Melyek a világvallások közös értékei? *Párbeszéd és együttműködés* Miről érdemes együtt gondolkodniuk a mai világban a különböző keresztény felekezetek képviselőinek, a keresztény és zsidó vallású embereknek, a kereszténységnek és más vallások követőinek, a hívőknek és a nem hívőknek? Milyen új vallási mozgalmak kialakulásának lehetünk tanúi napjainkban? Vajon miért nem a régi vallások közül választanak maguknak ezek követői?	
Kulcsfogalmak/ fogalmak	Tény, vélemény, állítás, értékelés, tévhit, sztereotípia, előítélet, Tízparancsolat, meggyőződés, világkép, világnézet, hit, vallás, világvallás, erkölcsi tanítás.

A fejlesztés várt eredményei a 8. évfolyam végén.	A tanuló megérti, hogy az ember egyszerre biológiai és tudatos lény, akit veleszületett képességei alkalmassá tesznek a tanulásra, mások megértésre és önmaga vizsgálatára. Érti, hogy az emberek viselkedését, döntéseit tudásuk, gondolataik, érzelmeik, vágyaik, nézeteik és értékrendjük egyaránt befolyásolják. Képes reflektálni saját maga és mások gondolataira, motívumaira és tetteire. Életkorának megfelelő szinten ismeri önmagát, hosszabb távú elképzeléseinek kialakításakor képes reálisan felmérni a lehetőségeit. Képes erkölcsi szempontok szerint mérlegelni különféle cselekedeteket, és el tudja viselni az értékek közötti választással együtt járó belső feszültséget. Képes ellenállni a csoportnyomásnak, és saját értékrendje szerinti autonóm döntéseket hozni. Tisztában van vele, hogy baráti- és párkapcsolataiban felelősséggel tartozik a társaiért. Kialakultak benne az európai identitás csírái. Nyitott más kultúrák értékeinek megismerésére és befogadására. Érti a szabályok szerepét az emberi együttélésben, s e belátás alapján igyekszik alkalmazkodni hozzájuk; igényli azonban, hogy maga is alakítója lehessen a közösségi szabályoknak. Van elképzelése saját jövőjéről, és tisztában van vele, hogy céljai eléréséért erőfeszítéseket kell tennie. Életkorának megfelelő szinten tisztában van vele, hogy minden döntés szabadsága egyúttal felelősséggel is jár. Fontosnak érzi a közösséghez tartozást, miközben törekszik személyes autonómiájának megőrzésére. Képes megfogalmazni, hogy mi okoz neki örömet, illetve rossz érzést. Tisztában van a függőséget okozó szokások súlyos következményeivel.

	Tudja, hogy ugyanazt a dolgot különböző emberek eltérő módon ítélhetik meg, ami konfliktusok forrása lehet.	
Szabad órafelhasználás	***Az I. és a II. félév végén fogalomismeret ellenőrzés.*** ***Irodalmi művön keresztül erkölcsi példázatok, erkölcsi értékek bemutatása.*** ***Drámapedagógia.***	***Órakeret 4 óra***

Jókai Mór Német Nemzetiségi Általános Iskola
H-1125 Budapest,
Diana út 4.
Tel.: (+36-1) 395-8167 Fax: (+36-1) 275-4009 jokai@jokaiiskola.hu

HELYI PEDAGÓGIAI PROGRAM

FIZIKA

TANTERV

7-8. OSZTÁLY

2013

Forrás: OFI

Átdolgozta: Nemoda Ildikó

Felülvizsgálat – módosítás 2015 november: Kuhn András

FIZIKA
A változat

Az általános iskolai fizikatanítás az 1–4. évfolyamon tanított környezetismeret, valamint az 5–6. évfolyamon tanított természetismeret tantárgyak szerves folytatása. A 7–8. évfolyamon a fizika tantárgy alapvető célja és feladata a kémia és biológia tantárgyakkal közösen, az életkori sajátosságoknak megfelelően közvetíteni a Nat Ember és természet műveltségterületének tartalmait.

E tantárgyblokk olyan, természettudományos módszerekkel vizsgálható kérdésekkel is foglalkozik, amelyeket a társadalom és a gazdaság adott időben és helyen felvet, amelyek befolyásolják az egyén és a közösség jelenlegi életét, illetve kihatással vannak a jövő alakulására. Ilyenek például az egészségmegőrzéssel, a természeti forrásokkal való fenntartható gazdálkodással összefüggő problémák.

A Nat azt a törekvést fogalmazza meg, hogy a természettudományokat nem csak a leendő mérnökök és szaktudósok, hanem minden ember számára közelebb hozza. Ennek érdekében a fizika tanítását nem az alapfogalmak definiálásával, az alaptörvények bemutatásával kezdődik, hanem minden témakörben mindenki számára fontos témákkal, praktikus, hasznos ismeretekkel indul a tananyag feldolgozása. Senki ne érezhesse úgy, hogy a fizika tanulása haszontalan, értelmetlen ismeretanyag mechanikus elsajátítása. Rá kell vezetni a tanítványokat arra, hogy a fizika hasznos, az élet minden fontos területén megjelenik, ismerete gyakorlati előnyökkel jár. A feladat a problémaközpontúság, a gyakorlatiasság és az ismeretek egyensúlyának megteremtése, a motiváció folyamatos fenntartása. A cél az, hogy a tanulók eredményesek legyenek a fizika tanulásában, és logikusan gondolkodó, a világ belső összefüggéseit megértő, felelős döntésekre kész felnőttekké váljanak.

A fizika tanítását az életkori sajátosságoknak megfelelően elsősorban a tanulói tevékenységre kell alapozni. E folyamatban a tanulók megismerik a tervszerű megfigyelés, mérés és kísérletezés, az eredmények ábrázolásának és elemzésének fontosságát.

Az elvárható alapszint az, hogy a tanulók a tantervben lévő témaköröket megismerjék, értelmezzék a jelenségeket, ismerjék a technikai alkalmazásokat, és így legyenek képesek a körülöttünk lévő természeti-technikai környezetben eligazodni. A tanterv ezzel egy időben lehetővé teszi a mélyebb összefüggések felismerését is, ami a differenciálás, a tehetséggondozás, az önálló ismeretszerzés révén a mérnöki és természettudományos pályára készülők számára is megfelelő motivációt és orientációt nyújthat.

A fentiek szellemében a tanterv számításokat csak olyan esetekben követel meg, amikor a számítás elvégzése a tananyag mélyebb megértését szolgálja, vagy a számértékek önmagukban érdekesek, így az öncélú feladatmegoldást elhagyja. A feladatmegoldás elsődleges szerepe a szemléletformálás, vagyis annak a bemutatása, hogy a kiszámított eredmény utólag kísérletileg is ellenőrizhető.

A tantervben a fentebb megfogalmazott elveknek megfelelően olyan modern tananyagok is helyet kapnak, melyek korábban nem szerepeltek a tantervekben. Egyes témák ismétlődhetnek is, annak megfelelően, ahogy különböző kontextusban megjelennek. Ezek az ismétlődések tehát természetes módon adódnak abból, hogy a tanterv nem teljesen a fizika tudományának hagyományos feldolgozási sorrendjét követi, hanem a mindenki számára fontos, a mindennapokban használható ismeretek bemutatására törekszik.

A tanterv lehetővé teszi a tananyag feldolgozását az aktív tanulás módszereivel, támogatja a csoportmunkát, a projektfeladatok elvégzését, a kompetencia-alapú oktatást, a számítógépes animációk és szimulációk bemutatását, az interaktivitást, az aktív táblák és

digitális palatáblák használatát. A tanterv sikeres megvalósításának alapvető feltétele a tananyag feldolgozásának módszertani sokfélesége.

A tanulók értékelésének módszerei nem korlátozódnak a hagyományos definíciók, törvények kimondásán és számítási feladatok elvégzésén alapuló számonkérésre. Az értékelés során megjelenhet a szóbeli felelet, a teszt, az esszé, az önálló munka, az aktív tanulás közbeni tevékenység, illetve a csoportmunka csoportos értékelése is. A cél az, hogy a tanulók képesek legyenek megérteni a megismert jelenségek lényegét, az alapvető technikai eszközök működésének elvét, a fizikát érintő nyitott társadalmi-gazdasági kérdések, problémák jelentőségét, és felelős módon tudjanak állást foglalni ezekben a kérdésekben.

7–8. évfolyam

A fizika tantárgy tanítása során a Nat fejlesztési területek és nevelési célok rendszere közvetve jelenik meg, elsősorban a tanári példamutatáson, a tanulói tevékenységek szervezésén, valamint értékelésén keresztül. Egyes fejlesztési területek, nevelési célok azonban, a tantárgy sajátosságainak megfelelően, közvetlenül is megjelennek, szoros összefüggésben a tantárgy sajátos fejlesztési céljaival.

Az energia, a környezetünk és a fizika, illetve az elektromágneses indukció témakörökben kiemelten jelenik meg a fenntarthatóság és környezettudatosság gondolata. Ez lehetővé teszi konkrét példákon keresztül az ember természeti folyamatokban játszott szerepének kritikus vizsgálatát. A fogyasztási szokásokkal kapcsolatos ésszerű és felelős szemlélet erősítésével segíti a törekvést a tudatos állampolgárrá nevelésre. Elősegíti a természeti értékek és károk, környezeti károk felismerését, indoklását, az egyéni és közösségi cselekvési lehetőségek felmérését. Lehetővé válik a környezet szépsége, az emberi kultúrák fenntarthatósága és a benne élők testi-lelki egészsége közti egyes konkrét összefüggések megjelenítése. A rendszerszemlélet alkalmazása, rendszer és a környezet kapcsolatának elemzése a Naprendszer, az atom felépítése az elektromágneses jelenségek témakörből vett konkrét problémák vizsgálatában megalapozza a lokális és globális szintű gondolkodásmód kialakítását, a két szemléletmód különbségének és kapcsolatának érzékelését konkrét esetekben.

A tudománytörténeti elemek, ezen belül a magyar tudósok munkásságának bemutatása elősegíti a nemzeti öntudatra nevelést. Néhány tematikai egység alkalmas az adott témához kapcsolódó jelentős hazai vagy külföldi fizikusok tudományos eredményeinek és ezek érvényességi körének megismerésére önálló adatgyűjtés alapján. Legalább egy magyar – lehetőleg a lakóhelyhez közeli – múzeum, természettudományi gyűjtemény meglátogatása, profiljának és néhány fontos darabjának elemző ismerete elősegíti a szűkebb és tágabb környezethez való kötődést.

A fizika mint természettudomány elsősorban a természetre vonatkozó kérdésekre keresi és adja meg a választ. A természettudományos gondolkodás tehát azt az életfilozófiát sugallja, hogy a felmerült kérdésekre, problémákra odafigyeléssel, tudatos munkával megtalálható a válasz, a megoldás. Ez a gondolkodás a konfliktuskezelést, és ezen keresztül az állampolgárságra, demokráciára nevelést segíti.

Az egyes témákban megfogalmazott tartalmak és fejlesztési követelmények igénylik a változatos módszerek – kiemelten a csoportmunka, projektmunka – alkalmazását. Ezek a módszerek hatékonyan járulnak hozzá az önismeret, a társas kapcsolati kultúra, a felelősségvállalás fejlesztéséhez.

A tanulói tevékenységre alapozott fizikaoktatás változatos tevékenységkínálatával lehetővé teszi, hogy a tanulók kipróbálhassák és megismerhessék saját képességeiket, megtalálják az érdeklődésüknek megfelelő területeket.

A tantárgy lényegéből adódóan alapvető szerepet játszik a természettudományos és technikai kompetencia fejlesztésében. Ennek alapvető összetevői ebben a szakaszban a tudományos gondolkodás műveleteinek megismerése, a tudományos módszerek és a nem tudományos elképzelések megkülönböztetése; a fizika fontosabb vizsgálati céljainak, módszereinek bemutatása, biológiához, kémiához való kapcsolódási pontok tudatos keresése; a megfigyelés, a kísérlet és a mérés módszereinek irányított alkalmazása; mérési adatok, ábrák értelmezése. E kompetencia fejlesztését segíti évente legalább két fizikai kísérlet vagy vizsgálat elvégzése, néhány (évfolyamonként ajánlott legalább négy), a tanórán bemutatott fizikai kísérlet vagy vizsgálat jegyzőkönyvének elkészítése, továbbá legalább egy külső gyakorlat tapasztalatainak ismertetése. E területhez tartozik a tudomány és a technika a társadalom és a gazdaság fejlődésében játszott szerepének megismerése a közlekedés, a járművek, az optikai eszközök fejlődéséből vett konkrét példák alapján.

A matematikai kompetencia fejlesztése természetes velejárója a fizika tantárgy tanításának. A tanulók a természet megismerése során ok-okozati összefüggésekkel találkoznak. Megtanulják jelekkel, egyszerű matematikai modellekkel kifejezni gondolataikat. A megfigyelések, mérések, kísérletek során szerzett tapasztalataik segítségével képessé válnak a konkrét tapasztalatokból általános következtetéseket levonni. Az egyes jelenségekhez tartozó egyszerű feladatok megoldása segíti összekapcsolni a hétköznapi tapasztalatokat a matematika fogalomrendszerével.

Az anyanyelvi kompetencia fejlesztése a fizika tantárgy tanításához sok szálon kötődik: tankönyvből, írott (papír alapú vagy digitális) szövegekből való tanulás, a szövegek elemzése, megértése, a lényegkiemelés gyakorlása; csoportmunkához, projektmunkához tartozó instrukciók megfogalmazása; az önértékelő- és vizsgatesztek alkalmazása; tanulói prezentációk készítése. Ugyanezt teszi lehetővé a mérési eredmények, a csoportmunka, projektmunka eredményeinek rögzítése, a kooperatív technikák alkalmazása. Kiemelt fontosságú, hogy a tanulók megtanulják gondolataikat megfogalmazni és akár szabadkézzel, akár számítógéppel mások számára használható módon megjeleníteni.

A digitális kompetencia fejlesztése ugyancsak szervesen kapcsolódik a fizika tantárgy tanításához. A tankönyvek mellett nagy szerepe van az interneten elérhető digitális tananyagbázisoknak, tudástáraknak, enciklopédiáknak. Fontos a számítógéppel segített tanulás módszereinek alkalmazása (információk keresése, könyvtár-, folyóirat- és internethasználat, adatbázisok, szimulációk használata, kiselőadások tervezése). A tanulókkal való kommunikáció, a tanulói tevékenységek szervezése során egyre nagyobb szerepe van az internetes felületeknek. A csoportmunkák, projektmunkák természetes velejárója a digitális fotók, filmek készítése, valamint publikálása, illetve mások által készített fotók, filmek elemzése, az ezekből való tanulás. A mérési eredmények rögzítése és kiértékelése során kézenfekvő az IKT eszközök használata. Az interneten vagy intraneten megjeleníthető önértékelő tesztek, feladatbankok segítik a tanulók felkészülését. Az IKT alapú vizsgateszteknek nagy jelentősége van a tanulók értékelésében.

A tevékenységközpontú pedagógia, a változatos módszerek, a csoport- és projektmunkák alkalmazása amellett, hogy a fizika tanításának hatékonyságát növelik, nagymértékben hozzájárul a tanulók szociális és állampolgári kompetenciájának fejlesztéséhez is. E módszerek alkalmazása során fejlődik a tanulók együttműködési készsége. Megtanulják, hogy a közösségben mindenkinek szerepe van, és mindenki felelős a közös sikerért.

A tantárgyi témák és a hozzákapcsolódó fejlesztési követelmények a tanulók aktivitására építenek. Ez egyrészt önálló vagy kiscsoportos tanulói méréseket, kísérleteket jelent, másrészt adatgyűjtést, feldolgozást, elemzést. Mindezek a tevékenységek elősegítik, fejlesztik a diákok hatékony, önálló tanulását.

7. évfolyam

<table>
<tr><td>Tematikai egység/
Fejlesztési cél</td><td colspan="2">A testek, folyamatok mérhető tulajdonságai</td><td>Órakeret
6 óra</td></tr>
<tr><td>Előzetes tudás</td><td colspan="3">A hosszúság mértékegységei, az időmérés lehetőségei, eszközei.
A térfogat fogalma.</td></tr>
<tr><td>A tematikai egység nevelési-fejlesztési céljai</td><td colspan="3">A tudomány, technika, kultúra területén mérési adatok, ábrák értelmezése. Az anyag, energia, információ tudásterületen gyakorlottság szerzése az anyagok mennyiségi és minőségi jellemzésében.
A rendszerek szemszögéből a hosszúság és az idő mértékegységeinek használata, átváltása. Az időbeli tájékozódás fejlesztése a természetben, illetve technikában fontos szerepet játszó nagyon rövid és nagyon hosszú idők példáin keresztül. A mérési módszerek megismerése, azok gyakorlása, mérőeszközök önálló használata az állandóság és változás szempontjából.</td></tr>
<tr><td colspan="2">Problémák, jelenségek, gyakorlati alkalmazások, ismeretek</td><td>Fejlesztési követelmények</td><td>Kapcsolódási pontok</td></tr>
<tr><td colspan="2">Problémák, jelenségek, gyakorlati alkalmazások:
Melyik a nehezebb, 1 kg fenyőfa vagy 1 kg ólom?
Mennyire pontos a mérési eredmény?

Ismeretek:
A testek mérhető tulajdonságai.
Hosszúság, térfogat mérése, mértékegysége.
A tömeg mérése, mértékegysége.
A sűrűség fogalma, meghatározása és mértékegysége.
Idő mérése, mértékegysége.
Lengési idő, keringési idő. Mérési hiba, átlag.</td><td>Az egyensúlyon alapuló tömegmérés elvének használata, mérleg készítése, tömegmérés.
Hosszúság, térfogat, tömeg meghatározása becsléssel és méréssel, a becsült és mért értékek összehasonlítása.
Mérési adatok táblázatos és grafikus ábrázolása.
Testek sűrűségének meghatározása tömeg- és térfogatmérés eredményei alapján.
Különböző hosszúságú konkrét folyamatok időtartamának többszöri megmérése, mérési eredmények rögzítése, táblázatos és grafikus ábrázolása. Az ismételt mérések eredményeinek összehasonlítása, a mérési hiba fogalmának szemléletes kialakítása. A mérési eredmények átlagának kiszámítása.</td><td>Matematika:
Törtek. Adatok ábrázolása, függvények. Átlag.

Kémia:
Oldatok térfogat-százalékos összetétele. Az atomok mérete.

Biológia-egészségtan:
Az élővilág méretskálája.
A biológiai óra.

Földrajz:
időegységek.

Informatika:
mérési adatok rögzítése, kiértékelése számítógéppel.</td></tr>
<tr><td>Kulcsfogalmak/ fogalmak</td><td colspan="3">Mérés, hosszúság, térfogat, tömeg, sűrűség, idő, mérési hiba.</td></tr>
</table>

Tematikai egység/ Fejlesztési cél	**Hőmérséklet, halmazállapot**	**Órakeret 10 óra**
Előzetes tudás	Halmazállapotok. Víz a természetben.	
A tematikai egység nevelési-fejlesztési céljai	Az anyag, energia, információ területén gyakorlottság az anyagok mennyiségi és minőségi jellemzésében. A halmazállapotok, halmazállapot-változások összehasonlítása. A halmazállapot-változásokat kísérő energiaváltozások megfigyelése, mérése. Az állandóság és változás szemszögéből az anyagok vizsgálatában leggyakrabban használt állapotleírások, állapotjelzők alkalmazása, mérése, a mértékegységek szakszerű és következetes használata. A termikus egyensúly és a kiegyenlítődés fogalmának értelmezése. Természeti folyamatok irányának felismerése konkrét példákon keresztül.	

Problémák, jelenségek, gyakorlati alkalmazások ismeretek	**Fejlesztési követelmények**	**Kapcsolódási pontok**
Problémák, jelenségek, gyakorlati alkalmazások: Hány fokos a forró leves? Forró leves kevergetése, fújása. Szétfagy a kerti csap. Kuktafazék, korcsolya. A víz hűtéséhez és melegítéséhez kapcsolódó jelenségek. Mi történik, ha forró vízbe hideg vizet öntünk? Mi esik az ónos esőben? Vízforralás a mikrohullámú sütőben. *Ismeretek:* Hőmérséklet mérése, mértékegységei. Olvadás, fagyás, párolgás, forrás. A víz különböző halmazállapotai. Olvadáspont, fagyáspont, forráspont. Termikus egyensúly. Megfordítható és megfordíthatatlan folyamatok. Csapadékfajták a környezetünkben. Túlhűtés, túlhevítés.	A hőmérséklet mérésére alkalmas mérőeszközök megismerése és használatuk gyakorlása folyadékok és a levegő hőmérsékletének mérése közben. A víz hűtéséhez, melegítéséhez kapcsolódó jelenségek vizsgálata, olvadáspont, fagyáspont, forráspont mérése. A fagyáskor bekövetkező térfogatváltozás vizsgálata, gyakorlati jelentőségének megértése példákon keresztül. A „kuktafazék”- és a korcsolya-jelenség vizsgálata, az olvadáspont és forráspont nyomásfüggésének megismerése, gyakorlati alkalmazások keresése. Folyadékok tömegének, hőmérsékletének mérése, az összekeverés után kialakult közös hőmérséklet vizsgálata, a közös hőmérsékletet befolyásoló tényezők keresése, sejtések megfogalmazása és ellenőrzése. Folyamatok megfordíthatóságának vizsgálata, példák keresése megfordítható és megfordíthatatlan folyamatokra. A saját környezetünkben előforduló csapadékfajták csoportosítása, keletkezésük	*Matematika*: adatok ábrázolása, függvények. *Kémia:* A hőmérséklet és a nyomás mint állapotjelző. A fizikai és kémiai változások megkülönböztetése. A halmazállapotok, a halmazállapot-változások összehasonlítása. Egyirányú, megfordítható és körfolyamatok értelmezése hétköznapi jelenségekben. *Biológia-egészségtan:* A víz biológiai szerepe. Az élőlények hőháztartását befolyásoló fizikai változások (hőáramlás, hővezetés, hősugárzás). *Földrajz*: időjárási-éghajlati elemek, jelenségek, csapadékképződés.

	vizsgálata. A túlhűtés, túlhevítés jelenségének vizsgálata.	*Informatika:* mérési adatok rögzítése, kiértékelése számítógéppel.
Kulcsfogalmak/ fogalmak	Hőmérséklet, halmazállapot, olvadáspont, fagyáspont, forráspont, nyomás, túlhűtés, túlhevítés, csapadék, megfordítható, megfordíthatatlan folyamat.	

Tematikai egység/ Fejlesztési cél	**A hang; hullámmozgás a természetben**	**Órakeret 8 óra**
Előzetes tudás	A sebesség fogalma, mértékegysége.	
A tematikai egység nevelési-fejlesztési céljai	A tudomány, technika, kultúra területén a témához kapcsolódó fogalmak és jelenségek megismerése a természet megfigyelésén, tanári irányítással, illetve önállóan vagy csoportban végzett kísérleteken keresztül. Kísérlet vagy vizsgálat jegyzőkönyvének elkészítése. A témához illeszkedő ismeretterjesztő források önálló keresése, értelmezése, az ismeretszerzés eredményeinek bemutatása. Az anyag, energia, információ szemszögéből a hang információátvitelben játszott szerepének értelmezése. Környezet és fenntarthatóság: a hangok világának szépsége, a természet hangjai, a zajszennyezés.	

Problémák, jelenségek, gyakorlati alkalmazások, ismeretek	**Fejlesztési követelmények**	**Kapcsolódási pontok**
Problémák, jelenségek, gyakorlati alkalmazások: Miért szól, miért halljuk? Miért más a gitár hangja, mint a zongoráé? Denevérek, delfinek tájékozódása. Ultrahangos vizsgálatok az orvosi diagnosztikában. Túlzott hangerő – halláskárosodás. Hullámok a hétköznapi életben, a víz hullámzása, vízhullám terjedése. *Ismeretek:* A hang és a hallás. Hangforrások. A hang keletkezése. Hangsebesség, hangerősség, hangmagasság, hangszín. A hallás fizikai alapjai. Az ultrahang és szerepe az élővilágban. Hangerősség, decibel.	A hang keletkezésének vizsgálata, a hallás fizikai alapjainak megértése. A hang információhordozó szerepének elemzése kísérletek és az állatvilágból vett példák alapján. Hangforrások kísérleti vizsgálata. Néhány hangszer hangképzésének, működésének vizsgálata, a működés (a hang jellemzőinek változtatása) értelmezése. A hallott hangmagasság és a frekvencia összefüggésének kísérleti vizsgálata. Az ultrahang gyógyászatban és az élővilágban betöltött szerepének bemutatása konkrét példákon. A hangerősség mérése. A túlzott hangerősség egészségkárosító hatásának ismeretében a megfelelő magatartásra való törekvés. A fizika hullámfogalmának és a	*Biológia-egészségtan:* Az ember és az állatok hallása, hangképzése; Szűrővizsgálatok. *Ének-zene:* hangszerek, hangszercsoportok, az emberi énekhang fajtái. *Informatika:* számítógépes animációk alkalmazása.

Zajszennyezés. A hullámok jellemzői, hullámjelenségek (törés, visszaverődés).	hullám szó köznapi jelentésének vizsgálata, megkülönböztetése konkrét példákon keresztül. A vízfelületen keltett hullámok, rugalmas közegben terjedő hullámok megfigyelése, kísérleti vizsgálata, az eredmények, tapasztalatok rögzítése, leírása.	
Kulcsfogalmak/ fogalmak	Hang, hangforrás, frekvencia, hangszín, terjedési sebesség, hangerősség, ultrahang, zajszennyezés, hullám, hullámtörés, visszaverődés.	

Tematikai egység/ Fejlesztési cél	**A fény**	**Órakeret 12 óra**
Előzetes tudás	Napfény, fényforrások. A hullám fogalma.	
A tematikai egység nevelési-fejlesztési céljai	A tudomány, technika, kultúra területen a tudomány és a technika a társadalom és a gazdaság fejlődésében játszott szerepének megismerése az optikai eszközök gyakorlati alkalmazásán keresztül. A kutató és mérnöki munka jelentőségét felismerő és értékelő attitűd megalapozása. A felépítés és működés kapcsolata területen a napfény és a földi élet közötti összefüggés felismerése, a kapcsolat értelmezése a fény fizikai jellemzőivel. A környezet és fenntarthatóság szemszögéből a természeti környezet szépségének megjelenítése a vizsgált természeti jelenségeken keresztül.	

Problémák, jelenségek, gyakorlati alkalmazások, ismeretek	**Fejlesztési követelmények**	**Kapcsolódási pontok**
Problémák, jelenségek, gyakorlati alkalmazások: Miért kell a szemüveg? Hogyan működik a távcső? Miért színes a szivárvány? Tükrök, lencsék technikai alkalmazása. Síktükör, visszapillantó tükör, borotválkozó tükör, nagyító, távcső, mikroszkóp. Égitestek megfigyelése. Szivárvány. Elektromágneses hullámok a környezetünkben: rádió, televízió, mobiltelefon, mikrohullámú sütő, távirányítók, fény, röntgen. *Ismeretek:* A fényforrás. A fény tulajdonságai, terjedése különböző közegekben. A fénysebesség és jelentősége. Fényvisszaverődés, fénytörés. Színkép.	Tükrök fényvisszaverésének, képalkotásának kísérleti vizsgálata. Lencsék fénytörésének, képalkotásának kísérleti vizsgálata. A valódi és látszólagos kép közötti különbség megértése a kísérleti tapasztalatok alapján. Prizma fénytörésének kísérleti vizsgálata. A fény színe és frekvenciája közötti kapcsolat igazolása a gyakorlatban. A szivárvány keletkezésének vizsgálata. A szem működésének megértése ábra alapján. A közel- és távollátás okának és javítási lehetőségeinek gyakorlati megismerése. Tudatos viselkedés a látás megóvása érdekében. A fényképezőgép, a földi és	*Biológia-egészségtan*: A napfény és a földi élet összefüggése. A szem és a látás egészségtana. *Kémia:* lángfestés. *Földrajz:* az égitestek látszólagos mozgása. *Informatika*: biztonságos internethasználat; Internetes adatbázisok, enciklopédiák alkalmazása.

A szem és a látás. A látás fizikai alapja. Látáshibák és javításuk. Lencsék, tükrök szerepe a technikában: fényképezőgép, mikroszkóp, távcsövek (földi távcső, csillagászati távcső, tükrös távcső). A világűr megismerésének eszközei (távcső, marsjáró, űrteleszkóp). A látható fény és a hétköznapi életben használt elektromágneses hullámok kapcsolata.	csillagászati távcső, a tükrös távcső, a mikroszkóp működésének kísérleti vizsgálata. A látható fény és a hétköznapi életben alkalmazott elektromágneses hullámok kapcsolatának vizsgálata a környezetünkben fellelhető eszközök, eltérő frekvencia tartományban észlelő élőlények bemutatása révén, az elektromágneses spektrum szemléletes megismerése.	
Kulcsfogalmak/ fogalmak	Fényforrás, fénysebesség, színkép, frekvencia, fénytörés, fényvisszaverődés, közellátás, távollátás, elektromágneses hullám.	

Tematikai egység/ Fejlesztési cél	**Az energia**	**Órakeret 8 óra**
Előzetes tudás	A fény tulajdonságai. Néhány, a háztartásokban használt energiahordozó. Az égés mint energia-felszabadító folyamat.	
A tematikai egység nevelési-fejlesztési céljai	A tudomány, technika, kultúra területen a kutató és mérnöki munka jelentőségét felismerő és értékelő attitűd megalapozása. A tudomány és a technika a társadalom és a gazdaság fejlődésében játszott szerepének megismerése az erőgépek fejlődésén keresztül. A felépítés és működés kapcsolata szempontjai szerint a napenergia-termelés alapelveinek megértése. A napfény és a földi élet közötti összefüggés felismerése, a kapcsolat értelmezése a fény fizikai jellemzőivel. Az anyag, energia, információ szemszögéből az energiatakarékosság módszerei és fontosságuk megismerése. Az energiamegmaradás elvének megismerése, alkalmazása. Jelenségek értelmezése az energiamegmaradás szempontjából. A környezet és fenntarthatóság területen az energiatudatos fogyasztói magatartás megerősítése. Az egészséges táplálkozás iránti igény erősítése.	
Problémák, jelenségek, gyakorlati alkalmazások, ismeretek	**Fejlesztési követelmények**	**Kapcsolódási pontok**
Problémák, jelenségek, gyakorlati alkalmazások: Mivel fűtsünk? A háztartások energiaszükségletének biztosítása. Mi hajtja az autót, a járműveket? Az energia szerepe a közlekedésben. Az energia szerepe az élővilágban.	A Nap és a csillagok energiatermelési folyamatának megnevezése, annak tudatosítása, hogy a földi energiatermelés formáitól alapvetően eltérő folyamatról van szó. A napfény energiatartalmának kísérleti vizsgálata (napelem, napkollektor). A földi energiahordozókban tárolt	*Kémia:* Égés. A fizikai és kémiai változások energiaviszonyai. *Biológia-egészségtan:* A napfény és a földi élet összefüggése. Táplálkozás. A táplálkozás és a légzés

Ismeretek: A Nap szerkezete, energiatermelése. Energia fogalma, mértékegysége. Energiaforrások, energiatermelési eljárások. A háztartásban használt eszközök energiaigénye. Energiafogyasztás mérése a háztarásokban. Energiatakarékos eljárások, eszközök (energiatakarékos izzó, hőszivattyú). A fizikai ismeretek fejlődésének hatása a mindennapi életre. Járművek fejlődése, közlekedés fejlődése (gőzgépek, belsőégésű motorok). Járművek energiaigénye. Táplálkozás – energiafelhasználás. A táplálék mint energiahordozó.	energia felszabadításának kísérleti vizsgálata (égés, szélkerék, vízkerék). Energiatermelési eljárások ismerete, a lakóhely közelében található erőművek feltérképezése, működésük elemzése, gyakorlati megismerése. Fosszilis tüzelőanyagok csoportosítása keletkezésük alapján, kitermelésük és a környezetterhelés kapcsolata. Az atomerőmű kockázatainak megértése. A háztartást ellátó energiaforrások csoportosítása. Az energiaszámlák fő tényezőinek értelmezése. A háztartásban használt eszközök energiaigényének elemzése. Az energiatakarékosság szükségességének megértése, gyakorlati megvalósításra való törekvés saját környezetünkben. A járművek mozgatásához használt energiaforrások történeti vizsgálata. A gőzgép működésének kísérleti vizsgálata. A belsőégésű motorok működésének vizsgálata. A témához kapcsolható magyar tudósok keresése, munkásságuk bemutatása internetes adatgyűjtés alapján. Hőlégballon modellezése. Az elfogyasztott táplálék típusának és a testalkat, életmód kapcsolatának vizsgálata.	szerepe a szervezet energiaellátásában. *Informatika:* Számítógépes animációk. Internetes adatgyűjtés. *Technika, életvitel és gyakorlat:* energiatakarékosság, közüzemi számlák.
Kulcsfogalmak/ fogalmak	Csillag, energia, energiahordozó, erőmű, fosszilis tüzelőanyag, égés, nyomás, teljesítmény, táplálék, energiatakarékosság.	

Tematikai egység/ Fejlesztési cél	**A járművek mozgásának jellemzése**	**Órakeret 11 óra**
Előzetes tudás	A sebesség fogalmának tapasztalati ismerete. Mozgásjelenségek a mindennapi környezetben.	
A tematikai egység nevelési-fejlesztési céljai	A tudomány, technika, kultúra szemszögéből a témához illeszkedő múzeum, gyűjtemény meglátogatása, profiljának és néhány fontos darabjának elemző ismerete.	

	A rendszerek szempontjából a térbeli tájékozódást szolgáló eszközök és módszerek alapjainak megismerése a GPS-en keresztül. Az állandóság és változás területén a mozgásjelenségek leírása, a mozgás grafikus ábrázolása, a grafikonok értelmezése. Az egyenletes és egyenletesen változó mozgás felismerése. A GPS idő-, távolság- és sebességadatainak értelmezése. A keringési idő és a fordulatszám értelmezése gyakorlati példákon a közlekedésben.

Problémák, jelenségek, gyakorlati alkalmazások, ismeretek	**Fejlesztési követelmények**	**Kapcsolódási pontok**
Problémák, jelenségek, gyakorlati alkalmazások: Mit mutat a sebességmérő, a fordulatszámmérő? Milyen adatok jellemzik a járművek mozgását? *Ismeretek:* A járművek mozgásának jellemzése: út, idő, elmozdulás, út-idő kapcsolat, sebesség, átlagsebesség. Mozgások grafikus ábrázolása. Egyenletes mozgások, egyenletesen változó mozgások. Sebességváltozás, gyorsulás. A GPS szerepe a közlekedésben. Körmozgások a természetben, technikában. A körmozgás jellemzői: keringési idő, fordulatszám.	Különböző testek, járművek (gyalogos, futó, kerékpár, autó, vonat) sebességének meghatározása a megtett út és a menetidő mérésével. A sebesség fogalmának, mértékegységeinek használata egyszerű számításokban, a mértékegységek közötti átváltás alkalmazása. Különböző sebességű testek, járművek (kerékpár, autó, vonat, repülő, műhold) sebességének összehasonlítása adatgyűjtés alapján. Út-idő, sebesség-idő grafikonok elemzése, a mozgások leírása grafikonok alapján. Az egyenletes és az egyenletesen változó mozgás közötti különbség vizsgálata. A GPS-adatok, a GPS működésének értelmezése. A Föld körül keringő űrhajók és műholdak mozgásának jellemzése adatgyűjtés alapján. A jármű műszerfalán megjelenő fordulatszám-adat értelmezése. Körmozgások jellemzése a természetből, technikából vett további konkrét példák alapján.	*Matematika:* adatok ábrázolása, függvények. *Kémia:* atommag és elektronok. *Földrajz:* térábrázolás. *Informatika:* Mérési adatok rögzítése, feldolgozása számítógéppel. Számítógépes animációk. Online adatbázisok. *Technika, életvitel és gyakorlat:* a közlekedés eszközrendszere, a kulturált közlekedés.
Kulcsfogalmak/ fogalmak	Sebesség, átlagsebesség, körmozgás, forgómozgás, fordulatszám, keringési idő, periódusidő, egyenletes mozgás, egyenletesen változó mozgás.	

Tematikai egység/ Fejlesztési cél	**Kölcsönhatások**	**Órakeret 17 óra**
Előzetes tudás	Kölcsönhatások a mindennapi környezetben. Mágneses vonzás, taszítás tapasztalati ismerete. Tömeg fogalma, mértékegysége.	

A tematikai egység nevelési-fejlesztési céljai	Az anyag, energia, információ területen a mindennapi életben tapasztalt erőhatások megismerése, a tapasztalatok értelmezése az erők mozgásállapot- és alakváltoztató hatásaként. Az állandóság és változás szempontjai szerint a sebességváltozás és az erő viszonyának megismerése. A kölcsönhatás fogalmának mélyítése.	
Problémák, jelenségek, gyakorlati alkalmazások, ismeretek	**Fejlesztési követelmények**	**Kapcsolódási pontok**
Problémák, jelenségek, gyakorlati alkalmazások: Mitől változik a sebesség? Miért kell fogódzkodni a járműveken? Milyen nehéz egy vasgolyó? Miért „könnyebb” egy test vízben, mint levegőben? *Ismeretek:* A testek súlya. Különböző testek súlyának meghatározása méréssel. Gravitációs erő és a súly. A súly fogalma, mértékegysége. Az erő és mérése. Az erő fogalma, jellege (nagysága és iránya), mértékegysége. Erő mérése. Egyszerű erőegyensúly. Az erő és a sebességváltozás kapcsolata. Gyorsulás és hatásai, példák. Súrlódás, közegellenállás. Közlekedési alkalmazások, balesetvédelem. A takarékos, kényelmes, biztonságos közlekedés eszközei (villanyautó, légzsák, gyűrődési zóna). A nyomás. Nyomás mérése. Hidrosztatikai nyomás, légnyomás. Felhajtóerő. A testek úszása.	A gravitációs kölcsönhatás vizsgálata. Eötvös Lóránd munkásságának megismerése. Különböző testek súlyának meghatározása becsléssel és méréssel, a becsült és mért értékek összehasonlítása. A súlytalanság értelmezése. A tömeg és a súly kapcsolatának használata egyszerű számítási feladatokban. Az erő értelmezése hatásainak áttekintése révén. A rugós erőmérő használata, különböző kölcsönhatásokban fellépő erők vizsgálata (súrlódás, mágneses kölcsönhatás, ütközés). Egyszerű egyensúlyi helyzetek kísérleti vizsgálata. Mozgó testek sebességváltozásának kísérleti vizsgálata, a sebességváltozás okának elemzése. Az erő és a sebességváltozás kapcsolatának gyakorlati kimutatása. A járművek sebességváltozásakor (kanyarodás, gyorsítás, fékezés) fellépő jelenségek vizsgálata. Különböző súlyú és alakú testek talajra gyakorolt hatásának kísérleti vizsgálata. A nyomás értelmezése, kiszámítása egyszerű esetekben a nyomóerő és a nyomott felület meghatározása után. A folyadék belsejében uralkodó nyomás mérése, hidrosztatikai nyomás megnyilvánulásainak felismerése a gyakorlatban. A felhajtóerő kísérleti vizsgálata. Arkhimédész sűrűségmérési módszerének alkalmazása. Gázok	*Kémia:* nyomás. *Biológia-egészségtan:* Az élőlények mozgásának fizikai jellemzése (erő, munkavégzés). Az élőlények alkalmazkodása a gravitációhoz. Különböző víziállatok mozgása. *Informatika:* Számítógépes animációk. Online adatbázisok. *Technika, életvitel és gyakorlat:* közlekedési balesetek elemzése. *Földrajz:* légnyomás.

	nyomásának mérése, légnyomás mérése. A folyadékba merített test lemerülésének, lebegésének, úszásának vizsgálata, értelmezése.	
Kulcsfogalmak/ fogalmak	Gravitációs kölcsönhatás, súly, erő, tömeg, sebességváltozás, gyorsulás, nyomás, légnyomás, hidrosztatikai nyomás, felhajtóerő.	

8. évfolyam

Tematikai egység/ Fejlesztési cél	**A Naprendszer**	**Órakeret 8 óra**
Előzetes tudás	A fény tulajdonságai. Körmozgás jellemzői.	
A tematikai egység nevelési-fejlesztési céljai	A tudomány, technika, kultúra szemszögéből a tudományos gondolkodás műveleteinek megismerése. A tudományos és a nem tudományos elképzelések megkülönböztetése. A tudományos modellek változásának felismerése. A témához illeszkedő ismeretterjesztő források önálló keresése, értelmezése, az ismeretszerzés eredményeinek bemutatása, mások eredményeinek értelmezése. A felépítés és működés kapcsolata szerint a Naprendszer felépítésének, égitest- típusainak megismerése. A Hold fázisainak megértése. Távolságok és időbeli nagyságrendek összehasonlítása.	

Problémák, jelenségek, gyakorlati alkalmazások, ismeretek	**Fejlesztési követelmények**	**Kapcsolódási pontok**
Problémák, jelenségek, gyakorlati alkalmazások: Helyünk a világmindenségben. A csillagok és a földi élet kapcsolata. *Ismeretek:* A Naprendszer. A Naprendszer objektumai (bolygók, holdak, üstökösök, meteorok). Bolygók, holdak és a rajtuk uralkodó fizikai viszonyok. A Hold jellemzői, fázisai. Az idő mérése az égitestek mozgása alapján. Naptár. Árapály. Napfogyatkozás, holdfogyatkozás. Csillagképek, csillagászati távolságok, fényév. Tejútrendszer. Asztrológia és asztronómia. A földközéppontú és a napközéppontú világkép jellemzői. A Föld, a Naprendszer és a Világmindenség fejlődéséről alkotott elképzelések.	A Naprendszer legfontosabb objektumainak megismerése képek, adatok alapján. Bolygók, holdak mozgásának modellezése, vizsgálata. Ptolemaiosz és Kopernikusz módszereinek és tudományos eredményeinek elemzése. A holdfázisok értelmezése. Napfogyatkozás, holdfogyatkozás jelenségének modellezése, megfigyelése filmen, a természetben. A naptár és az időszámítás kialakulásának elemzése, történeti áttekintése adatgyűjtés alapján. Csillagászati távolságok és az ezt leíró egységek értelmezése, az Univerzum méretviszonyainak elemzése. A legfontosabb csillagképek	*Biológia-egészségtan:* a napsugárzás és a földi élet közötti összefüggés. *Földrajz:* Égitestek. Földrajzi-környezeti folyamatok, földtörténeti események időrendje. *Informatika:* Számítógépes animációk. Elektronikus könyvtár, online enciklopédia.

	felismerése, használata helymeghatározásban. Az asztrológiai jóslás esetlegességének vizsgálata konkrét példákon. A világról alkotott múltbeli elképzelések gyűjtése, rendszerezése, elemzése.	
Kulcsfogalmak/ fogalmak	Nap, Naprendszer, csillag, bolygó, hold, meteor, holdfázis, napfogyatkozás, holdfogyatkozás, árapály, tejútrendszer, csillagkép, fényév, asztronómia, asztrológia.	

Tematikai egység/ Fejlesztési cél	**Környezetünk és a fizika**	**Órakeret 8 óra**
Előzetes tudás	Hullámmozgás, a hullámok jellemzői. Halmazállapotok, halmazállapot változások. Csapadékfajták. Nyomás, légnyomás. A Napenergia földi megjelenése.	
A tematikai egység nevelési-fejlesztési céljai	Az anyag, energia, információ területen az energiatakarékosság módszerei és fontosságuk megismerése, a fenntarthatóság iránti elkötelezettség erősítése. Felépítés és működés kapcsolata szerint a halmazállapot-változásokról tanultak időjárási-geológiai jelenségekkel való kapcsolatának értelmezése. A környezet és fenntarthatóság szemszögéből az ember természeti folyamatokban játszott szerepének kritikus vizsgálata. A fogyasztási szokásokkal kapcsolatos ésszerű és felelős szemlélet erősítésével törekvés a tudatos állampolgárrá nevelésre. Természeti értékek és környezetkárosító folyamatok felismerése, egyéni és közösségi cselekvési lehetőségek meghatározása az energia-átalakító folyamatok környezeti hatásainak elemzése, alternatív energiaátalakítási módok megismerése kapcsán. A környezet szépsége, az emberi kultúrák fenntarthatósága és a benne élők testi-lelki egészsége közti összefüggések megjelenítése konkrét példák alapján.	

Problémák, jelenségek, gyakorlati alkalmazások, ismeretek	**Fejlesztési követelmények**	**Kapcsolódási pontok**
Problémák, jelenségek, gyakorlati alkalmazások: Természeti katasztrófák. Az ember természetkárosító tevékenysége. *Ismeretek:* A Föld. Belső szerkezete, földrengések, rengéshullámok. A légkör fizikai tulajdonságai. Természeti katasztrófák. Viharok, árvizek, földrengések, cunamik kiváltó okai. A kárenyhítés	A Föld belső szerkezetének, földrengések keletkezésének terjedésének vizsgálata adatgyűjtés alapján. Természeti katasztrófák vizsgálata adatgyűjtés alapján. Kiváltó okok elemzése. Kárenyhítés lehetőségeinek megismerése. A megújuló energiaforrások háztartásokban történő felhasználási lehetőségeinek elemzése adatgyűjtés alapján. Az	*Kémia:* a víz- és levegőtisztaság, a levegő összetétele. *Biológia-egészségtan:* az éghajlat hatása az épített környezetre. *Földrajz:* Fenntarthatóság, fogyasztási szokások, környezettudatosság.

lehetőségei. A napenergia megjelenése a földi energiahordozókban. Víz-, szél-, nap- és fosszilis energiafajták, atomenergia. Energiatakarékosság a háztartásban (hőszigetelés, korszerű főzési, fűtési módszerek). A természetkárosítás fajtáinak fizikai háttere (erdőirtás, légszennyezés, fényszennyezés).	atomenergia, mint az anyagszerkezetben rejlő jelentős energiaforrás tudatosítása. Energiatakarékossági lehetőségek vizsgálata a háztartásokban, iskolában, lakóhelyünkön. Adatgyűjtés és elemzés a környezetünkben történő természetkárosításokról és azok hatásairól.	Időjárási-éghajlati elemek, jelenségek, légköri alapfolyamatok. *Informatika:* adatgyűjtés az internetről. *Technika, életvitel és gyakorlat:* Energiatakarékosság. Hulladékkezelés.
Kulcsfogalmak/ fogalmak	Földrengés, légkör, légnyomás, légköri és tengeri áramlat, cunami, napenergia, fosszilis energia, atomenergia, megújuló energia, energiatakarékosság,	

Tematikai egység/ Fejlesztési cél	**Elektromos alapjelenségek, elektromos áram**	**Órakeret 19 óra**
Előzetes tudás	Elektromosság. Az elektromos energia felhasználása, szerepe a mindennapi életben.	
A tematikai egység nevelési-fejlesztési céljai	A tudomány, technika, kultúra területen a tudományos modellek változásának felismerése. Az anyag, energia, információ szemszögéből az atomok szerkezetét leíró modellek használata fizikai jelenséggel összefüggésben.	

Problémák, jelenségek, gyakorlati alkalmazások, ismeretek	**Fejlesztési követelmények**	**Kapcsolódási pontok**
Problémák, jelenségek, gyakorlati alkalmazások: Miért lehet életveszélyes az elektromos vezetékek közelsége, megérintése? Az elektromos áram. Az atomszerkezet és az elektromosság kapcsolata. *Ismeretek:* Az anyag részecskéinek szerkezete. Atomi méretek. A testek elektromos állapota. Villámlás. Az elektromos áram. Áramerősség, áramerősség mértékegysége. Elektromos vezetők, szigetelők. Fogyasztók soros és párhuzamos kapcsolása. Az elektromos feszültség, a feszültség mértékegysége. Áramkörök. Elektromos	Az atom felépítésnek, a részecskék elektromos töltésének megismerése, modellezése. Elektromos töltéssel rendelkező testek kísérleti vizsgálata. Az elektromos áram hatásának kísérleti vizsgálata, az áramerősség mérése. Különböző anyagok vizsgálata elektromos vezetés szempontjából. Áramkörök építése, áramerősség és feszültség mérése. A soros és párhuzamos kapcsolás kísérleti vizsgálata, gyakorlati alkalmazásának megismerése. Adott feszültség esetén a fogyasztó ellenállása és a rajta áthaladó áramerősség kapcsolatának vizsgálata, a rövidzárlat és a balesetveszély felismerése.	*Kémia:* Atommag és elektronok. Atom, molekula, ion. Atomszerkezet. Elektromos töltés. Veszélyszimbólumok. *Biológia-egészségtan:* az életfolyamatokat kísérő elektromos változások. *Informatika:* Adatgyűjtés. Animációk. *Technika, életvitel és gyakorlat:* Háztartási gépek, eszközök biztonságos

ellenállás. A háztartások elektromos energia fogyasztása. Elektromos munka és teljesítmény. Az elektromos áram hatása az élő szervezetre. Veszélyek, érintésvédelmi ismeretek.	Az elektromos áram élettani hatásának elemzése adatgyűjtés alapján. Az elektromos készülékek és hálózat használata során fellépő kockázatok és veszélyek elemzése.	használata. Energiatakarékosság.
Kulcsfogalmak/ fogalmak	Elektron, atommag, proton, neutron, elektromos töltés, atom, molekula, elektromos áram, elektromos vezető, szigetelő, feszültség, teljesítmény, fogyasztás, érintésvédelem.	

Tematikai egység/ Fejlesztési cél	**Elektromágneses indukció, váltakozó áram**	**Órakeret 19 óra**
Előzetes tudás	Elektromos áram, áramerősség, feszültség, energia, energiaforrások.	
A tematikai egység nevelési-fejlesztési céljai	Az anyag, energia, információ szemszögéből az atomok szerkezetét leíró modellek használata az elektromágneses jelenségekkel összefüggésben. Az energiatakarékosság módszerei és fontosságuk felismerése. Energiatípusok (kémiai-, nap-, elektromos-) egymásba alakítását jelentő folyamatok megismerése.	

Problémák, jelenségek, gyakorlati alkalmazások, ismeretek	**Fejlesztési követelmények**	**Kapcsolódási pontok**
Problémák, jelenségek, gyakorlati alkalmazások: Hogyan keletkezik az áram? Az elektromos áram előállítása. Elektromos áram a háztartásokban. *Ismeretek:* Az anyag mágneses tulajdonsága. Mágnesezhető, nem mágnesezhető anyagok. Az elektromágneses indukció. Generátor, váltakozó áram. Elektromos motorok. Elektromos energia termelése. Erőművek. Atomenergia. Villamosenergia-hálózat. A villamos energia szállításának problémái. Lakások elektromos hálózata. Az elektromos áram hatása az élő szervezetre. Veszélyek, érintésvédelmi ismeretek. Energiatakarékos eljárások, eszközök ismerete (energiatakarékos izzó,	Permanens mágnes tulajdonságainak vizsgálata, gyakorlati alkalmazások gyűjtése, elemzése. A Föld mágnesességének vizsgálata, elemzése, az iránytű használata. Az elektromágnes kísérleti vizsgálata, gyakorlati alkalmazások gyűjtése elemzése. Különböző anyagok vizsgálata mágnesezhetőség szempontjából. Az elektromágneses indukció kísérleti vizsgálata, a generátor és az elektromos motor működésének elemzése modell alapján. A váltakozó áram tulajdonságainak vizsgálata. Elektromos motor modellezése. Erőművek csoportosítása, a környezetünkben található erőművek jellemzése adatgyűjtés alapján. Az atomenergia energiaellátásban betöltött szerepének áttekintése. Transzformátor kísérleti vizsgálata, a villamos energia	*Földrajz:* A Föld mágneses pólusai, tájékozódás a Föld felszínén. Energiatakarékosság, fenntarthatóság. *Informatika:* filmek, animációk keresése. *Technika, életvitel és gyakorlat:* Háztartási gépek, eszközök biztonságos használata. Energiatakarékosság. *Történelem, társadalmi és állampolgári ismeretek:* az elektromosság szerepe az ipari fejlődésben, magyar találmányok az

hőszivattyú).	szállításában betöltött szerepének elemzése. Magyar tudósok szerepének vizsgálata az elektromosság gyakorlati felhasználása tekintetében adatgyűjtés alapján. A háztartásokban található elektromos fogyasztók adatainak értelmezése, csoportosításuk energiaigény szerint. A háztartásokban használt elektromos fogyasztók működési költségeinek meghatározása egyszerű számításokkal. Az energiatakarékosság lehetőségeinek vizsgálata.	elektromossággal kapcsolatban.
Kulcsfogalmak/ fogalmak	Permanens mágnes, elektromágnes, elektromágneses indukció, generátor, váltakozó áram, elektromos motor, erőmű, villamosenergia-hálózat, transzformátor, elektromos fogyasztó, érintésvédelem.	

A fejlesztés várt eredményei a két évfolyamos ciklus végén	A tanuló ismerje a tanult fizikai mennyiségek (hosszúság, térfogat, tömeg, sűrűség, hőmérséklet, idő, nyomás, légnyomás, erő, súly, feszültség, áramerősség) fizikai jelét, mértékegységét, tudja használni a mérésükre alkalmazható mérőeszközöket, legyen képes a közismert mértékegységek közötti átváltásra. Ismerje a víz különböző halmazállapotait, a halmazállapot változásokhoz tartozó jelenségek szerepét a gyakorlati életben, időjárásban. Ismerje a hang és a fény jellemzőit, a hallás és látás fizikai hátterét. Ismerje fel a gyakorlati életben tapasztalható fény- és zajszennyezést. Ismerje az ultrahang gyakorlati jelentőségét. Legyenek ismeretei a fényképezőgép és a távcsövek működéséről, az űrkutatás eszközeiről. Ismerje a háztartásokban, a közlekedésben alkalmazott energiahordozókat, értse az energiatakarékosság szükségességét, a fenntartható fejlődés fogalmát. Legyen képes a közlekedésben, a hétköznapi életben előforduló egyszerű mozgások jellemzésére. Ismerje a sebességváltozás és az erő kapcsolatát, tudja fizikai ismereteit felhasználni a járművek sebességváltozásakor fellépő jelenségek magyarázatára. Ismerje a Naprendszer objektumait, legyenek ismeretei az Univerzum felépüléséről. Értse a csillagjóslás és a csillagászat közötti különbséget. Legyenek ismeretei az időjárási jelenségek, természeti katasztrófák fizikai hátteréről. Ismerje fel az ember környezetszennyező, természetkárosító tevékenységét. Az elektromos áramról tanult ismereteit tudja alkalmazni a háztartási elektromos készülékek használatakor, legyen tisztában az elektromos készülékek használata során fellépő kockázatokkal, veszélyekkel. IKT ismereteit tudja alkalmazni fizika témájú információgyűjtésben, -rendezésben, -megjelenítésben. Legyen képes mérési adatok táblázatos

	és grafikus ábrázolására. Ismerje és önálló tanulás során használni tudja a tanórák során megismert online tananyagbázisokat, enciklopédiákat, elektronikus könyvtárakat. Tanult ismeretei alapján legyen képes a tananyaghoz tartozó kísérletek, hétköznapi jelenségek magyarázatára.

Jókai Mór Általános és Német Nemzetiségi Iskola
H-1125 Budapest,
Diana út 4.
Tel.: (+36-1) 395-8167 Fax: (+36-1) 275-4009 jokai@jokaiiskola.t-online.hu

HELYI PEDAGÓGIAI PROGRAM

HONISMERET/VOLKSKUNDE

5-8. OSZTÁLY

2015

Forrás: OFI Kerettanterv

Átdolgozta: Handa Katalin

Felülvizsgálat – módosítás 2015 november: „Felülvizsgáló Neve”

Jókai Mór Általános és Német Nemzetiségi Iskola
H-1125 Budapest,
Diana út 4.
Tel.: (+36-1) 395-8167 Fax: (+36-1) 275-4009 jokai@jokaiiskola.t-online.hu

Jahrgang 5–6

Diese beiden Jahrgangsstufen zeugen von einer zunehmenden Kenntnisvermittlung. Damit im Zusammenhang tritt immer mehr die Entwicklung kognitiver Kompetenzen in den Vordergrund, wobei das auf Erfahrung basierende Wissen weiterhin eine zentrale Rolle einnimmt. Es erscheinen solche Themenbereiche, die die bewusste Identitätsbekennung vorbereiten.

Klasse 5.

Aufteilung der Stunden

Thema	Stundenzahl
Persönliche Lebensgestaltung: *soziale Kontakte*	2
Schule, Ausbildung, Beruf: *Schule früher und heute*	8
Wirtschaft, Technik, Umwelt: *Wohnort*	9
Gesellschaftliches Leben: *Feste und Feiertage*	10
Kulturelles Leben und Medien: *Musik und Tanz als Teil kultureller Überlieferung*	5
Politik und Gesellschaft: Nationalität	3

Jókai Mór Általános és Német Nemzetiségi Iskola
H-1125 Budapest,
Diana út 4.
Tel.: (+36-1) 395-8167 Fax: (+36-1) 275-4009 jokai@jokaiiskola.t-online.hu

Lernbereich/ Thema	Lerninhalte	Methoden	Fächerübergreifende Aspekte (schulinterne Aspekte)
Persönliche Lebensgestaltung			
soziale Kontakte 2 Stunden	Verwandtschaftsbezeichnungen, zwischenmenschliche Beziehungen Stammbaum **Schlüsselbegriffe:** Tante, Onkel, Kusine, Cousin, Ahnen, Freundschaft	Mundart- Hochdeutsch-Malaufgabe Eigenen Stammbaum kreativ gestalten	**Deutsche Sprache und Literatur:** sprachliche Ausdrucksformen im Zusammenhang mit dem Thema
Schule, Ausbildung, Beruf			
Schule früher und heute 8 Stunden	Schulgebäude, Klassenzimmer, Einrichtung: Im Vergleich zu Heute Ablauf des Unterrichts: Regeln und Rechte im Alltag Formen des Lobs, Tadels Kennen lernen der Frakturschrift **Schlüsselbegriffe:** Schiefertafel, Griffel, Tintenfass, Fibel, Zeugnis,Tadel, Lob	Zuordnungsaufgabe Tagesablauf entwerfen Plakat zum Thema ABC-Spiel	
Wirtschaft, Technik, Umwelt			
Wohnort 9 Stunden	Wohnort und nähere Umgebung Orientierung im eigenen Umfeld Dorfformen zeichnen	Projektarbeit nach angegebenen Gesichtspunkten	**Naturkunde:** Begriffe im Zusammenhang mit dem Thema, Grundriss, Modelle

Jókai Mór Általános és Német Nemzetiségi Iskola
H-1125 Budapest,
Diana út 4.
Tel.: (+36-1) 395-8167 Fax: (+36-1) 275-4009 jokai@jokaiiskola.t-online.hu

	Einrichtungen, Grundriss des Dorfes beschriften Räume im Bauernhaus und Gebäude auf dem Grundstück benennen Kennen lernen der Einrichtungsgegenstände und derer Anwendung **Schlüsselbegriffe:** Flur, Straßendorf, Taldorf, Unterdorf, Oberdorf, Ortsschild, Speisekammer,Stall, Scheune, Hühnerstall,Sommerküche, Dachboden, Backofen, Vordere Stube, Simperl, Spinnrad, Butterfass	Symbole entwerfen Zeichnung vertexten Kuckucksei finden **Lesetext:** Inhalt zusammenfassen, wichtige Informationen sammeln, ordnen, Wortschatz erweitern Bauernhaus und Umgebung zeichnen, Hausteile beschriften	

Gesellschaftliches Leben

Feste und Feiertage 10 Stunden	Einige grundlegende Elemente der Feste des Kirchenjahres: • Advent • Weihnachten : einen Christbaum in traditionen Form schmücken	Suchworträtsel Malaufgabe Basteln : Weihnachtskarte Lückentext Dramatisieren Schüttelsätze Sammeln von Informationen	**Deutsche Sprache und Literatur:** sprachliche Ausdrucksformen im Zusammenhang mit dem Thema

Jókai Mór Általános és Német Nemzetiségi Iskola
H-1125 Budapest,
Diana út 4.
Tel.: (+36-1) 395-8167 Fax: (+36-1) 275-4009 jokai@jokaiiskola.t-online.hu

	• Neujahrswünsche einstudieren, vortragen • Faschingsbräuche, Umzug • Fastenverbote und -speisen • Einblick in den biblischen Hintergrund einzelner Feste **Schlüsselbegriffe:** Puffmais, Dörren, Verkleidung,Faschingskrapfen, Fastenzeit, Tanzveranstaltung,	zum gegebenen Thema	**Visuelle Kultur:** visuelle Darstellung des Themas **Technik, Lebensführung und Praxis**: Anfertigung von Christbaumschmuck / Weihnachtskarte **Gesang-Musik:** Krippenspiel
Kulturelles Leben und Medien			
Musik und Tanz als Teil kultureller Überlieferung / Gedruckte Presse und Printmedien 5 Stunden	Volkstanzüberlieferungen und Volkslieder: Einblick in die Volksmusiktradition mithilfe von Tonaufnahmen • Ungarndeutsche Medien für Jugendliche	Offenes Tanzen Gesang • Lesen der Beilage der Neuen Zeitung • Kindersendungen von Unser Bildschirm verfolgen	**Informatik:** : Internetgebrauch
Politik und Gesellschaft			
Nationalität	Deutsche und andere Nationalitäten	Landkarte zeichnen, Gebiete	

Jókai Mór Általános és Német Nemzetiségi Iskola
H-1125 Budapest,
Diana út 4.
Tel.: (+36-1) 395-8167 Fax: (+36-1) 275-4009 jokai@jokaiiskola.t-online.hu

3 Stunden	in Ungarn Namen von Nationalitäten Siedlungsgebiete der Ungarndeutschen, Dialekte **Schlüsselbegriffe:** Volksgruppe, Nationalität, Mehrheitsnation, Bezeichnungen der Siedlungsgebiete	der Nationalitäten markieren Lesetext in Dialekt verstehen, ins Hochdeutsch übersetzen	

Kompetenzen:

- Schilderung des Lebens der Nationalität anhand des geistigen und materiellen Nachlasses.
- Bearbeitung der Sammelarbeit für eine Präsentation, Wiederbelebung von Bräuchen.
- Grundlegende Kenntnisse in den behandelten Themen, Fragen stellen können.
- Gespräche und Interviews im Ort führen können.
- Lyrische, epische und dramatische Texte aufführen und vorsagen.
- Raum- und Zeitbezeichnungen anwenden.
- Interesse für die Wurzeln zeigen, Werte der früheren Generationen kennen.

Klasse 6.

Aufteilung der Stunden

Thema	Stundenzahl
Persönliche Lebensgestaltung: *Familienfeste*	4
Schule, Ausbildung, Beruf: *Arbeit und Lebensunterhalt*	8
Gesellschaftliches Leben: *Feste und Feiertage*	6
Wirtschaft, Technik, Umwelt:	

Jókai Mór Általános és Német Nemzetiségi Iskola
H-1125 Budapest,
Diana út 4.
Tel.: (+36-1) 395-8167 Fax: (+36-1) 275-4009 jokai@jokaiiskola.t-online.hu

Unterschiede in der Lebensweise	9
Kulturelles Leben und Medien: *Heimatmuseum*	2
Kulturelles Leben und Medien: *Gruppen- und altersspezifische Medien*	2
Kulturelles Leben und Medien: Volksdichtung, Literatur	6

Lernbereich/ Thema	**Lerninhalte**	**Methoden**	**Fächerübergreifende Aspekte (schulinterne Aspekte)**
Persönliche Lebensgestaltung			
Familienfeste 4 Stunden	*Hochzeit: Hochzeitsbräuche* Einladung Ablauf Festtracht **Schlüsselbegriffe:** Hochzeit, Braut, Bräutigam, Brautführer, Brautjungfer, Vorbereitungen, Kapelle, Hochzeitsspruch, Trauung	• Einladung schreiben, vortragen; • Dramati-sieren • Ablauf der Hochzeits: als Bildgeschich-te darstellen	**Deutsch Sprache und Literatur:** sprachliche Ausdrucksformen im Zusammenhang mit dem Thema **Visuelle Kultur:** Kleinfilm

Jókai Mór Általános és Német Nemzetiségi Iskola
H-1125 Budapest,
Diana út 4.
Tel.: (+36-1) 395-8167 Fax: (+36-1) 275-4009 jokai@jokaiiskola.t-online.hu

		• Video ansehen von einer nachgespiel-ten Hochzeit	
Schule, Ausbildung, Beruf			
Arbeit und Lebensunterhalt 8 Stunden	typische Berufe früher Rohstoffe, Materialien ,Produkte Tätigkeiten und Arbeitsmittel Aufgabenbereiche in den Berufen **Schlüsselbegriffe:** Fassbinder, Steinmetz, Töpfer, Grabstein, Wegkreuz, Hammer, Drehscheibe, Lehm, Krug	Suchworträtsel Malaufgabe Steckbrief Wappen gestalten	**Visuelle Kultur:** Zeichen typischer Motive
Gesellschaftliches Leben			
Feste und Feiertage 6 Stunden	Fastenzeit Ostern Kirmes: Vorbereitungen, Volksbräuche Ablauf **Schlüsselbegriffe:** Auferstehung Christi, Osterkerze, Osterlamm, Kirmesbaum, Markt, Mitbringsel	Lernwerkstatt Verzichtkalender Stationenspiel Unterhaltung Erzählen, Vorführen	**Technik, Lebensführung und Praxis**: Ostereier bemalen

Jókai Mór Általános és Német Nemzetiségi Iskola
H-1125 Budapest,
Diana út 4.
Tel.: (+36-1) 395-8167 Fax: (+36-1) 275-4009 jokai@jokaiiskola.t-online.hu

Wirtschaft, Technik, Umwelt			
Unterschiede in der Lebensweise 9 Stunden	*Grundlegende Kenntnisse über die Lebensweise der Volksgruppe* *Wohnen:* Räumlichkeiten im und um das Bauernhaus Einrichtungsgegenstände und ihre Nutzung **Schlüsselbegriffe:** Truhe, Schüsselkorb, Wasserbank, Schubbett, Gartenzaun, Brunnen, Keller, Obstgarten,	Alte Möbelstücke zeichnen Satzbaukasten Kreuzworträtsel Worterklärungen Richtig-falsch Sätze Lückentext	**Naturkunde:** Begriffe im Zusammenhang mit dem Thema, Grundriss, Modelle
Kulturelles Leben und Medien			
Besuch im Heimatmuseum in Wudersch 2 Stunden	Ein Schwabenhaus von innen und außen betrachten, Möbelstücke erkennen, Beschriftete Bilder an der Wand enträtsel	Freirarbeit, museumpädagogi-sche Beschäftigungen	**Geographie:** Unser Wohnort entdecken
Gruppen- und altersspezifische Medien	ungarndeutsche Medien für Jugendliche Neue Zeitung Unser Bildschirm	Selbstständige Recherche Präsentation	**Informatik:** Internetverbrauch

Jókai Mór Általános és Német Nemzetiségi Iskola
H-1125 Budapest,
Diana út 4.
Tel.: (+36-1) 395-8167 Fax: (+36-1) 275-4009 jokai@jokaiiskola.t-online.hu

2 Stunden			

Volksdichtung, Literatur 6 Stunden	Elementare Kennnisse über die Gattungsmerkmale Verständnis lyrischer, epischer, dramatischer Texte. Werke ungarndeutscher Autoren **Schlüsselbegriffe:** Märchenfiguren, Titel, Inhalt, Gedichtband, Sagensammlung	Entwicklung des Textverstehens: Lesen von Märchen, Sagen, deren Inhalt nacherzählen	**Ungarische Sprache und Literatur:** dichterische Mittel, Gattungen

Kompetenzen:

- Schilderung des Lebens der Nationalität anhand des geistigen und materiellen Nachlasses.
- Bearbeitung der Sammelarbeit für eine Präsentation, Wiederbelebung von Bräuchen.
- Grundlegende Kenntnisse in den behandelten Themen, Fragen stellen können.
- Gespräche und Interviews im Ort führen können.
- Lyrische, epische und dramatische Texte aufführen und vorsagen.
- Raum- und Zeitbezeichnungen anwenden.
- Interesse für die Wurzeln zeigen, Werte der früheren Generationen kennen.
- Die ersten Schritte zum Erkennen der Volksgruppenzugehörigkeit.

Jókai Mór Általános és Német Nemzetiségi Iskola
H-1125 Budapest,
Diana út 4.
Tel.: (+36-1) 395-8167 Fax: (+36-1) 275-4009 jokai@jokaiiskola.t-online.hu

Jahrgang 7–8

Basierend auf die vorherigen Etappen werden die Schlüsselkompetenzen verstärkt erweitert und verfeinert. Den zunehmend komplexeren Lerninhalten entsprechend werden die bisher angeeigneten Fähigkeiten intensiviert und variiert.

Klasse 7.

Aufteilung der Stunden

Thema	Stundenzahl
Persönliche Lebensgestaltung: *Bekleidung*	8
Wirtschaft, Technik, Umwelt: *Siedlungsstruktur*	1
Gesellschaftliches Leben: *Essen und Trinken früher*	10
Gesellschaftliches Leben: *Unterschiede in der Lebensweise früher und heute*	8
Politik und Gesellschaft: *Siedlungsgeschichte der Ungarndeutschen*	10

Lernbereich/ Thema	Lerninhalte	Methoden	Fächerübergreifende Aspekte (schulinterne Aspekte)
Persönliche Lebensgestaltung			

Jókai Mór Általános és Német Nemzetiségi Iskola
H-1125 Budapest,
Diana út 4.
Tel.: (+36-1) 395-8167 Fax: (+36-1) 275-4009 jokai@jokaiiskola.t-online.hu

Bekleidung 8 Stunden	Kleidungsstücke verschiedenen Alters, Geschlechts Pflege und Aufbewahrung Mundartbezeichnungen der Kleidungsstücke **Schlüsselbegriffe:** Schuhe, Strümpfe, Unterrock, Oberrock, Schürze, Hemd, Leibl, Halstuch, „Tschepl", Gatjehose, Klumpen, Pelzmütze	Nachzeichnen von Mustern Sammeln von Stoffen Eigenständige Textbearbeitung Textbearbeitung nach angegebenen Gesichtspunkten Präsentation	**Deutsch Sprache und Literatur:** sprachliche Ausdrucksformen im Zusammenhang mit dem Thema **Visuelle Kultur**: Motive, Muster **Chemie**: Säuren, Stärke
Wirtschaft, Technik, Umwelt			
Siedlungsstruktur 1 Stunde	von Ungarndeutschen bewohnte Gebiete Topographische Orientierung	Stumme Karte ergänzen	**Geographie:** Landkartegebrauch

Gesellschaftliches Leben			
Essen und Trinken früher 10 Stunden	Grundstoffe, Zutaten Essgewohnheiten Festessen, alltägliches Essen Speiseplan der Woche Tischordnung	Lückenskizze, Tabellarische Zusammenfassung, Bildbeschreibung, Projektarbeit	**Biologie-Gesundheitskunde:** Lebensmittel, gesunde Ernährung **Chemie:** Konservierungmittel

Jókai Mór Általános és Német Nemzetiségi Iskola
H-1125 Budapest,
Diana út 4.
Tel.: (+36-1) 395-8167 Fax: (+36-1) 275-4009 jokai@jokaiiskola.t-online.hu

	Konservierung Hefegebäck **Schlüsselbegriffe:** sich wiederholende Speisen, Fleischtag, Knödel-, Kraut-, Bohnentag, Säuerung, Einkochen, Hefegebäck, Krapfen	Kochen in der Schulküche Rezepte lesen, verstehen, nachmachen	
Unterschiede in der Lebensweise früher und heute 8 Stunden	Grundlegender Wortschatz zu den Themen: Krankheit, alternative Heilung Heilmittel und ihre Anwendung Heilmethoden Deuten von Lebensweisheiten, Bauernregeln Die einzige Unterhaltung im Winter: Spinnstube **Schlüsselbegrife:** Aberglaube, Brauchweb, Sud, Umschlag, Heilpflanze, Spinnen, Sticken, Aussteuer	Domino Trimino Satzbaukasten Entwicklung des Textverstehens und des Hervorhebens Lückentext	**Biologie-Gesundheitskunde:** Sammeln von Pflanzen, Pflanzenbestimmung, Krankheiten, Heilen

Jókai Mór Általános és Német Nemzetiségi Iskola
H-1125 Budapest,
Diana út 4.
Tel.: (+36-1) 395-8167 Fax: (+36-1) 275-4009 jokai@jokaiiskola.t-online.hu

Politik und Gesellschaft			
Siedlungsgeschichte der Ungarndeutschen 10 Stunden	Historische Kenntnisse über das Mittelalter: frühe Kontakte in der deutsch-ungarischen Beziehung (11.Jh.-12.Jh.) Ansiedlung der Deutschen im 18. Jh.: Schwierigkeiten, Versprechungen Orientierung in Raum und Zeit im Zusammenhang mit dem Thema **Schlüsselbegriffe:** Ansiedlung, Siedler, Ritter, Kleriker, Werbung, Hofkammer, Kirche	Gebrauch der Landkarte und Zeitleiste Eine Werbezettel und Brief eines Ansiedlers verfassen	**Geschichte, Gesellschafts- und Staatsbürgerkunde:** Ereignisse und Zeitpunkte **Geographie:** geographische Lage

Jókai Mór Általános és Német Nemzetiségi Iskola
H-1125 Budapest,
Diana út 4.
Tel.: (+36-1) 395-8167 Fax: (+36-1) 275-4009 jokai@jokaiiskola.t-online.hu

Kompetenzen:

- Schilderung der Lebensweise der Nationalität anhand des geistigen und materiellen Nachlasses
- Orientierung auf der Landkarte
- Kenntnis und Verständnis geschichtlicher Zusammenhänge
- Umsetzung der gelernten Kenntnisse in die Praxis
- Grundlegende Kenntnisse in den behandelten Themen, Fragen stellen und Antworten finden.
- Orientierung auf der Karte, historische Ereignisse auf einer Zeitleiste einordnen.
- Durchführung von Projekten in Gruppen, Anwendung von geübten Präsentationstechniken.

Klasse 8.

Aufteilung der Stunden

Thema	Stundenzahl
Wirtschaft, Technik, Umwelt: *Traditionelle Landwirtschaft*	12
Gesellschaftliches Leben: *Private gesellschaftliche Organisationen außerhalb der Familie*	3
Kulturelles Leben und Medien: *Medien und ihre Wirkung*	5
Politik und Gesellschaft: *Nationalitätenpolitik*	6
Deutsche Sprache: *Dialekte im deutschen Sprachgebiet*	6
Deutsche Sprache*:*	

Jókai Mór Általános és Német Nemzetiségi Iskola
H-1125 Budapest,
Diana út 4.
Tel.: (+36-1) 395-8167 Fax: (+36-1) 275-4009 jokai@jokaiiskola.t-online.hu

Lernbereich/ Thema	**Lerninhalte**	**Methoden**	**Fächerübergreifende Aspekte (schulinterne Aspekte)**
Wirtschaft, Technik, Umwelt			
Traditionelle Landwirtschaft 12 Stunden	Das Bauernjahr: Vermögensverhältnisse: reich - arm Arbeitsaufteilung nach Geschlecht Arbeit im u. ums Haus, auf dem Feld Ernte, Weinlese → Arbeitsschritte, Werkzeuge, Abschlussfeste **Schlüsselbegriffe:** Jahreszeiten, Saat, Ernte, Einbringen, Hacken, Mähen, Rechen, Joch, Hektar	Zuordnungsaufgabe Besitzpyramide Kreuzworträtsel Werkzeuge –Ratespiel Wer bin ich?- Spiel Tagebuch verfassen	**Geschichte, Gesellschafts- und Staatsbürgerkunde:** Gesellschaftsschichten **Geographie, Biologie-Gesundheitskunde:** Landwirtschaft, Pflanzenbau, Viehzuch

Jókai Mór Általános és Német Nemzetiségi Iskola
H-1125 Budapest,
Diana út 4.
Tel.: (+36-1) 395-8167 Fax: (+36-1) 275-4009 jokai@jokaiiskola.t-online.hu

Private gesellschaftliche Organisationen außerhalb der Familie 3 Stunden	Vereine aus dem eigenen Umfeld • zivile Organisationen • ungarndeutsche Einrichtungen • Umgang mit Informationsquellen **Schlüsselbegriffe:** Selbsverwaltung, verein, Tanzgruppe, Chor	• Aneignung der Technik des Notierens und hervorhebens wichtiger Informationen • Zusammenfassung der mündlichen Außerungen andrer • Stellungnahme	**Deutsch Sprache und Literatur:** sprachliche Ausdrucksformen im Zusammenhang mit dem Thema **Informatik**: Such nach Webseiten

Kulturelles Leben und Medien			
Medien und ihre Wirkung 5 Stunden	die ungarndeutsche Medienlandschaft erkunden Elementare Kenntnisse über Medien, Rolle der Medien im Leben des Schülers	Projektarbeit Meinungsbildung über die Themen schriftlicher und elektronischer Medien	**Informatik:** Internetgebrauch

Jókai Mór Általános és Német Nemzetiségi Iskola
H-1125 Budapest,
Diana út 4.
Tel.: (+36-1) 395-8167 Fax: (+36-1) 275-4009 jokai@jokaiiskola.t-online.hu

	Schlüsselbegriffe: Rubrik, Erörterung, Leitartikel, Kritik		

Politik und Gesellschaft			
Nationalitätenpolitik 6 Stunden	Die deutsche Volksgruppe, als eine der in Ungarn lebenden Nationalitäten Kennen lernen ihrer Rolle innerhalb und außerhalb der Landesgrenze Stärkung des Anspruchs auf eine bewusste Identität Symbole der Ungarndeutschen (Hymne, Wappen) Institutionen der Ungarndeutschen **Schlüsselbegriffe:** Nationalität, Volksgruppe, Symbol, Hymne, Wappen, Identität	Domino stumme Karte kreatives Gestalten	**Ethik:** Begriff von „Identität" und seine Erscheinungsformen

Deutsche Sprache			
Dialekte im deutschen Sprachgebiet 6 Stunden	deutsche Dialekträume einige Merkmale der ungarndeutschen Mundarten **Schlüsselbegriffe:** Mundart,	Hörtexte Entdecken und Sammeln der Unterschiede bzw. der Gemeinsamkeiten	**Deutsch Sprache und Literatur:** sprachliche Ausdrucksformen im Zusammenhang mit dem Thema

Jókai Mór Általános és Német Nemzetiségi Iskola
H-1125 Budapest,
Diana út 4.
Tel.: (+36-1) 395-8167 Fax: (+36-1) 275-4009 jokai@jokaiiskola.t-online.hu

	Hochdeutsch, Vokal, Konsonant, Diphthong		
Ungarndeutsche Literatur 5 Stunden	Lyrik und Prosawerke aus der zeitgenössischen ungarndeutschen Literatur (die zur Auswahl stehenden Werke sind im Lehrplan für Deutsche Sprache und Literatur zu finden) Gattungsmerkmale **Schlüsselbegriffe:** Gedicht, Erzählung, Reim, Rythmus, poetisches Bild, Aussage	kreatives Schreiben Gestaltung von Rollen Einstudieren einiger Werke, Auszüge	**Ungarische Sprache und Literatur:** dichterische Mittel, Deutung von Werken

Kompetenzen:

- Schilderung der Lebensweise der Nationalität anhand des geistigen und materiellen Nachlasses
- Orientierung auf der Landkarte
- Kenntnis und Verständnis geschichtlicher Zusammenhänge
- Umsetzung der gelernten Kenntnisse in die Praxis
- Grundlegende Kenntnisse in den behandelten Themen, Fragen stellen und Antworten finden.
- Orientierung auf der Karte, historische Ereignisse auf einer Zeitleiste einordnen.
- Kenntnis über die gesellschaftlichen Organisationen der Ungarndeutschen in den Ortschaften
- Aktive Anwendung von ungarndeutschen Medien
- Bearbeitung der eigenen Sammelarbeit für eine Präsentation
- Kenntnis der Symbole und Institutionen der Ungarndeutschen
- Kenntnis der deutschen Minderheiten in Europa
- Abweichungen der Mundart zur Standardsprache erkennen

Jókai Mór Német Nemzetiségi Általános Iskola
H-1125 Budapest,
Diana út 4.
Tel.: (+36-1) 395-8167 Fax: (+36-1) 275-4009 jokai@jokaiiskola.hu

HELYI PEDAGÓGIAI PROGRAM

„INFORMATIKA”

TANTERV

5-8. ÉVFOLYAM

2013

Forrás: OFI
Átdolgozta: Mikó Sándor
Felülvizsgálat – módosítás 2015 november: Mikó Sándor

Helyi tanterv

az EMMI kerettanterv 51/2012. (XII. 21.) EMMI rendelet 2. melléklet 2.2.15, a 4. melléklet 4.2.17 és 5. melléklet 5.2.21 változatához Informatika 5–8. évfolyam számára

Kerettantervi megfelelés

Jelen helyi tanterv az 51/2012. (XII.21.) EMMI rendelet:
2. melléklet 2.2.15 Informatika 5–8.
5. melléklet 5.2.21 Informatika 5–8. alapján készült.

A tankönyvben találhatóak kiegészítő anyagok a kerettanterv által biztosított 10 %-os szabad órakeret kitöltésére is.

A szaktanári döntésen alapuló felhasználásra javasolt órakeretet az alábbiakra fordíthatjuk:

- elsősorban a tananyag gyakorlására, ismétlésére,
- a tananyag mélyítésére,
- nagyon tehetséges, érdeklődő osztályok esetén új anyag feldolgozására,
- kísérletezésre, tanulmányi kirándulásra,
- összefoglalásra, ellenőrzésre.

Alapelvek, célok és feladatok

- a képességek fejlesztése, készségek kialakítsa,
- a digitális kompetencia fejlesztése, az alkalmazói programok felhasználói szintű alkalmazása, az információ szerzése, értelmezése, felhasználása, az elektronikus kommunikációban való aktív részvétel,
- elsajátíttatni a megfelelő információszerzési, -feldolgozási, adattárolási, -szervezési és átadási technikákat, valamint az információkezelés jogi és etikai szabályait,
- a tanulók felkészítése az informatikai társadalom kihívásaira,
- biztosítani a sokféle informatikai eszköz és módszer használatára való felkészülést,
- az informatikai ismeretek folyamatos megújítására való belső igény kialakítása– az egész életen át tartó tanulás jegyében – a gyorsan fejlődő tudomány ismereteinek elavulása miatt,
- a hátrányok csökkentése, az esélyegyenlőség biztosítása is,
- meg ismertetni az informatikai környezet egészségünkre gyakorolt hatását, és a túlzott számítógép-használat ártalmait,
- foglalkozásain kellő súlyt kell kapniuk a számítógépes tevékenységekkel járó életvitelbeli veszélyek elhárításának, a személyes tevékenységek közötti egészséges arányok kialakításának
- a papír alapú információtárolás óriási történelmi szerepének hangsúlyozása,
- korszerű eszközeivel és módszereivel felkeltse az érdeklődést a tanulás iránt, és lehetővé tegye, hogy a tanuló a rendelkezésre álló informatikai eszközök segítségével hatékonyabban tanuljon.

A kerettanterv használata

A tanórákon, foglalkozásokon megoldandó feladatok minél inkább kötődjenek a tanulók más tantárgyak keretében végzett feladataihoz, személyes törekvéseihez. Legyenek a

tevékenységnek felhasználható produktumai, például névjegykártya, eseményekhez kötődő meghívó, élménybeszámolók, osztályújság, tablók, a megkeresett, a tovább-feldolgozott információk kötődjenek komplex tevékenységekhez, feladatokhoz, projektekhez.

A tantárgy órakerete:

Évfolyam	*Heti órakeret*	*Évi órakeret*	*Kerettantervi órakeret*	*Helyi tervezésű +órakeret*
5.	1	36	32	4
6.	1	36	32	4
7.	1	36	32	4
8.	1	36	32	4

A tantárgy nevelési és fejlesztési célrendszere megvalósításának iskolai keretei:

5. évfolyamon a 10% órakeret terhére +1 óra

A tanulók értékelése:

A tanulók előzetes ismerete és gyakorlati tudása általában nagyon eltérő. Akkor tudjuk a leghatékonyabban szervezni a foglalkozásokat, ha a nagy óraszámú egységek (Alkalmazói ismeretek; Problémamaegoldás) kezdetekor diagnosztikus értékelés során tárjuk fel a tanulók ismereteit.
Szummatív értékelést félévkor és év végén, valamint az iskola pedagógiai programjában megjelölt szakaszokban osztályzatok, illetve szöveges értékelés formájában adunk.
Az eredményes előrehaladás érdekében fontos a tanulók munkájának és tudásának rendszeres ellenőrzése és értékelése, ami folyamatos szóbeli értékeléssel valósul meg. Egy-egy témakör feldolgozása során a tanuló

- tanórai tevékenységét, elvégzett munkáját,
- elkészített dokumentumait,
- ismereteinek szintjét,
- fejlődését,
- órai aktivitását,
- együttműködését (a csoport- és projektmunkában való részvételét) értékeljük rendszeres szóbeli értékeléssel és havonta érdemjeggyel.

A produktumot előállító tudás, az önálló ismeretszerzés és a komolyabb dokumentumok elkészítése az értékelés alapja. A munkák már több tanóra alatt készülnek el, ezek értékelése során állapíthatjuk meg a valódi tudást.
Elméleti ismeretek esetén alkalmazhatjuk a szóbeli feleltetést, írásos ellenőrzést, kiselőadások tartását. Gyakorlati ismeretek esetén az ellenőrzés formája lehet írásos ellenőrzés, tanulói tevékenység megfigyelése, összetett projektfeladat esetén az önálló munkavégzés a tervezéstől a kivitelezésig, illetve a csoportos munkavégzés produktuma.
Az értékelés szempontjai, hogy a tanuló milyen szinten sajátította el a szaknyelvet, a megismerési algoritmusokat, ismeri-e a legfontosabb tényeket, jelenségeket, fogalmakat, felismeri-e a hasonlóságokat, analógiákat, tudja-e elméleti ismereteit a gyakorlatban alkalmazni, képes-e az önálló munkavégzésre, tükröződik-e a logikus gondolkodás a teljesítményében, tud-e önállóan ismereteket szerezni, feldolgozni, új ismereteket előállítani, képes-e egyszerűbb logisztikai feladatok megoldására, ki tudja-e választani a munkájához

szükséges eszközöket, milyen mértékben alkalmazza a számítógépet mint eszközt mindennapi munkájában, kialakult-e benne a folyamatos önképzés igénye.

A tanterv alkalmazásához szükséges speciális képesítési követelmények és tárgyi feltételek a 20/2012 (VIII. 31.) EMMI rendeletben meghatározottak alapján
Számítástechnikai teremben:

tábla + flipchart	1 db
Számítógépasztal	tanulónként 1
Számítógép, internet hozzáféréssel, perifériákkal	tanulónként 1 felszerelés
Informatikai szoftverek, programok	szükség szerint
Szkenner	1 db
Nyomtató hálózatba kötve	1 db

A tankönyvek kiválasztásának elvei

- megfelelő feldolgozásban tartalmazza a szükséges ismeretanyagot;
- adjon segítséget a gyakorlati munkához;
- ösztönözze a további önálló ismeretszerzést és számítógépes munkát;
- támogassa a csoportmunkát;
- korosztálynak megfelelő nyelvezet és stílus;
- az ábrák és képek mennyisége, minősége és tartalma igazodjon a fejlesztési követelményekhez;
- sokféle feladatot tartalmazzon a könnyűtől a nehézig;
- hardver- és szoftverfüggetlen legyen, vagy többféle lehetőséget mutasson be;
- megfelelően kezelje az informatika gyorsan változó részeit.

A helyi tantárgyi tanterv áttekintése

5. évfolyam:

Tematikai egység rövid címe	Kerettantervi óraszám	*Helyi többlet-óraszám (±)*	Témakör összidőkerete
1. Az informatikai eszközök használata	4	*0*	4
2. Alkalmazói ismeretek	10	*+4*	14
3. Problémamegoldás inf. eszközökkel és m.	8	*0*	8
4. Infokommunikáció	4	*0*	4
5. Az információs társadalom	4	*0*	4
6. Könyvtári informatika	2	*0*	2
Évfolyam összesen:	32	*4*	36

6. évfolyam:

Tematikai egység rövid címe	Kerettantervi óraszám	*Helyi többlet-óraszám (±)*	Témakör összidőkerete
1. Az informatikai eszközök használata	4	*0*	4
2. Alkalmazói ismeretek	10	*+4*	14
3. Problémamegoldás inf. eszközökkel és m.	8	*0*	8
4. Infokommunikáció	4	*0*	4
5. Az információs társadalom	4	*0*	4
6. Könyvtári informatika	2	*0*	2
Évfolyam összesen:	32	*4*	36

7. évfolyam:

Tematikai egység rövid címe	Kerettantervi óraszám	*Helyi többlet-óraszám (±)*	Témakör összidőkerete
1. Az informatikai eszközök használata	2	*+1*	3
2. Alkalmazói ismeretek	14	*+2*	16
3. Problémamegoldás inf. eszközökkel és m.	6	*+1*	7
4. Infokommunikáció	4	*0*	4
5. Az információs társadalom	3	*0*	3
6. Könyvtári informatika	3	*0*	3
Évfolyam összesen:	32	*4*	36

8. évfolyam:

Tematikai egység rövid címe	Kerettantervi óraszám	*Helyi többlet-óraszám (±)*	Témakör összidőkerete
1. Az informatikai eszközök használata	2	*+1*	3
2. Alkalmazói ismeretek	14	*+1*	15

3. Problémamegoldás inf. eszközökkel és m.	6	*+1*	7
4. Infokommunikáció	4	*0*	4
5. Az információs társadalom	3	*0*	3
6. Könyvtári informatika	3	*+1*	4
Évfolyam összesen:	32	*4*	36

A 10%-nyi órakeret felhasználása:

5. évfolyam:

Tematikai egység	Téma	Óraszám
2.1 Írott és audiovizuális dokumentumok elektronikus létrehozása	*Rövid szöveg beírása, javítása* *Karakterformázás*	*4*
	Összesen:	4

6. évfolyam:

Tematikai egység	Téma	Óraszám
2.1 Írott és audiovizuális dokumentumok elektronikus létrehozása	*A vágólap.* *Egyszerűbb bekezdésformázások.* *Szöveg kijelölése, másolása, mozgatása, törlése.*	*2*
2.1 Írott és audiovizuális dokumentumok elektronikus létrehozása	*A prezentáció testreszabása, háttér, áttűnés, animáció beállítása.*	*2*
	Összesen:	4

7. évfolyam:

Tematikai egység	Téma	Óraszám
1. Az informatikai eszközök használata	*Elmélyítésre szolgáló időkeret.*	*1*
2.1 Írott és audiovizuális dokumentumok elektronikus létrehozása	*A prezentáció testreszabása, háttér, áttűnés, animáció beállítása.* *Bemutatók készítése közös munkában, csoportokban.*	*1*
3.2 Algoritmizálás és adatmodellezés	*Eljárások írása önállóan.*	*2*
	Összesen:	4

8. évfolyam:

Tematikai egység	Téma	Óraszám
1. Az informatikai eszközök használata	*Elmélyítésre szolgáló időkeret.*	*1*
2. Alkalmazói ismeretek	*Összefoglalásra szolgáló időkeret.*	*1*
3.2. Algoritmizálás és adatmodellezés	*Összetett programozási feladat megoldása.*	*2*
	Összesen:	4

5–6. évfolyam

A tanulók *az informatikai eszközök használata* során megismerik a számítógépet, annak főbb egységeit, valamint a perifériákat. Kezdetben tanári segítséggel, később önállóan használják a legfontosabb eszközöket. Megismerik a fájl- és mappakezeléssel kapcsolatos műveleteket és a víruskereső program használatát. A számítógép kezelése során figyelembe veszik, hogy az adatok védelméről is gondoskodniuk kell.

Az *alkalmazói ismeretek* témakörben a tanulmányi és közösségi feladatokhoz kapcsolódóan kerül sor a számítógépes programok használatára. A szövegszerkesztő és prezentációkészítő alkalmazások használata az egyéni munka mellett a csoportmunka során is megjelenik. A multimédiás környezetben szövegek, képek, animációk, hangok kezelésével foglalkoznak.

Az információszerzés során az adatokat rendszerezni kell, hogy később könnyebben feldolgozhatók legyenek. A tanulók megismerik a táblázatos adattárolás, a grafikus adatábrázolás, az esztétikus adatmegjelenítés formáit. Először tanári segítséggel értelmezik a rendszerezett formában megjelenő adatokat, később önállóan is tudnak hasonló formában adatokat rendezni.

A korábbi ismeretek alapján és az életkori sajátosságoknak megfelelően ebben a képzési szakaszban a tanulók a *problémamegoldás* alapvető folyamatával és elemeivel ismerkednek meg. A problémamegoldás előtt információkat gyűjtenek, és megtervezik a folyamatot. A tanulók kezdetben közösen értelmeznek kész algoritmusokat. Eleinte tanári segítséggel, majd egyre önállóbban készítenek egyes tevékenységeket leíró algoritmusokat és folyamatábrákat.

A problémamegoldás érdekében az életkori sajátosságnak megfelelő fejlesztőrendszerek használata ajánlott. A szoftverek használata közben a tanulók megismerkednek az utasításokkal, egyszerű programokat írnak, kész programokat értelmeznek.

A tanulási képességek fejlesztése és a tanulási folyamatok támogatása érdekében interaktív oktatóprogramok alkalmazására kerül sor. Az oktatóprogramok használata közben a tanulók azonosítják az algoritmusok lépéseit, tanulmányozzák a beállítások módosító szerepét. Az interaktív programhasználat során beavatkoznak a folyamatokba; a beavatkozások következményeinek megfigyelése lehetővé teszi a programok hatékony, tudatos irányítását.

Az információszerzés színtere egyre inkább átkerül az internetre. Ebben a korosztályban elsősorban tanári irányítással zajlik az információszerzés. Az interneten történő tájékozódás és a szükséges információ beszerzése érdekében meg kell ismerni a böngésző szolgáltatásait. A tanulók eleinte a tanár által ajánlott oldalakat keresik fel, később megismerik a kulcsszavas és tematikus keresőgépek használatát is.

Az információs társadalomban alapvető elvárás, hogy a tanulónak legyen saját postafiókja, ismerje az elektronikus levelezés alapvető funkcióit és az *infokommunikáció* szabályait. Fontos tisztázni az adatvédelem jelentőségét.

A hagyományos média mellett a tanulás, művelődés során egyre nagyobb szerepet kap az elektronikus adathordozók és az interneten lévő tartalmak használata.

Az információs társadalom témakör feldolgozása közben a tanulók megismerkednek az internet használata közben felmerülő problémákkal, felkészülnek azokra a feladatokra, amelyek az online világban várnak rájuk. Tapasztalatot szereznek az informatikai biztonsággal kapcsolatos területeken, megismerkednek a számítógép védelmi lehetőségeivel, a személyes adatvédelemmel. A tanulók a tanulás során számtalan különböző minőségű információforrással találkoznak. A célnak megfelelő források kiválasztása megfelelő tapasztalaton alapul, melynek érdekében az információforrások hitelességének megítélésére, értékelésére kerül sor. A tanulást támogató információforrások saját dokumentumokban való alkalmazása, az információforrásokra való hivatkozások egyre nagyobb szerepet töltenek be a tanulás során, ennek érdekében a tanulók hivatkozásokat tartalmazó mintákat tekintenek meg és értelmeznek.

Az e-szolgáltatások fontos szerepet töltenek be az információs társadalomban, ennek érdekében a tanulók az életkori sajátosságoknak megfelelő elektronikus szolgáltatásokat ismernek meg, azonosítják azok szerepét. Megfigyelik a szolgáltatások működését, megfogalmazzák az eljárások futtatása közben szerzett tapasztalataikat, azonosítják az egyes eljárások célját. Kiválasztják a személyes igényeiknek megfelelő szolgáltatásokat, megismerik a szolgáltatások igénybevételéhez szükséges eljárásokat, és tapasztalatot szereznek azok biztonságos működésében.

A *könyvtári informatika* fejlesztési területen ebben a szakaszban az alsó tagozaton szerzett iskolai könyvtári és gyermekkönyvtári tapasztalatokra építve a megszerzett tudás rendszerezése és tudatosítása kerül középpontba. A tudás bővítése és a szokásformálás során egyre hangsúlyosabb szerepet kap a könyvtári források és szolgáltatások tanulásban való felhasználása. Cél, hogy a tanuló minden tantárggyal kapcsolatban megismerje a különböző források felhasználási lehetőségeit.

Ezeken az évfolyamokon cél, hogy a tanuló tanári irányítás mellett, önállóan tájékozódjon az iskola könyvtárában. Kiemelt szerepet kap a korosztály számára készült nyomtatott és elektronikus ismeretterjesztő művekben való önálló tájékozódás, és a szerzett információk megadott szempontok szerinti felhasználása, a források azonosítása.

5. évfolyam

Tematikai egység/ Fejlesztési cél	**1. Az informatikai eszközök használata**			**Órakeret** 4 óra
Előzetes tudás	Ismert alkalmazások futtatása számítógépen. Kapcsolattartás a számítógéppel ismert programokon keresztül.			
További feltételek	Személyi			
	Tárgyi: Számítógépterem, hálózat, internetcsatlakozás, kivetítő.			
A tematikai egység nevelési-fejlesztési céljai	Adott informatikai környezet tudatos használata. Az operációs rendszer alapműveleteinek megismerése. A számítógéppel történő interaktív kapcsolattartáshoz legszükségesebb perifériák bemutatása és használata.			
Ismeretek/fejlesztési követelmények		Pedagógiai eljárások, módszerek, szervezési- és munkaformák	**Kapcsolódási pontok**	Taneszközök
Adott informatikai környezet tudatos használata Ismerkedés a számítástechnika főbb alkalmazási területeivel. Egyes informatikai eszközök célszerű használata, működési elveinek bemutatása. Adott informatikai környezetben végzett munka szabályainak megismerése. Egyszerű oktatóprogramok interaktív használata.		Feladatmegoldás, feladattal vezetett önálló megismerés.	*Természetismeret*: a számítógépek szerepe a természeti folyamatok megismerésében; számítógépes modellek alkalmazása; mérések és vezérlések számítógéppel.	Szemléltetőeszközök.

Az informatikai eszközök egészségre gyakorolt hatásának megismertetése Egészséges, ergonómiai szempontoknak megfelelő számítógépes munkakörnyezet bemutatása. A számítógép előtt végzett munka káros hatását csökkentő szabályok alkalmazása, egyszerű mozgásgyakorlatok végzése.	Tanári bemutatás, önálló kipróbálás	*Természetismeret*: az egyes életszakaszokra jellemző testméretek; az érzékszervek védelme. A környezeti állapot és az ember egészsége közötti kapcsolat. *Testnevelés és sport*: az irodai és a számítógép előtt végzett munkához kapcsolódó gyakorlatok.	
Az operációs rendszer alapműveleteinek megismerése Az operációs rendszerek funkcióinak megismerése. Mappaszerkezet létrehozása, mappaműveletek (pl. másolás, mozgatás, törlés, átnevezés, váltás). Eligazodás a háttértárak rendszerében.	Tanári bemutatás, önálló kipróbálás, feladatmegoldás, feladattal vezetett önálló megismerés	*Természetismeret, matematika, idegen nyelvek, magyar nyelv és irodalom*: a jelek világa, titkosírások.	
A számítógéppel való interaktív kapcsolattartáshoz legszükségesebb perifériák bemutatása és használata A számítógép és a legszükségesebb perifériák rendeltetésszerű használata. Többfelhasználós környezetben való munkavégzés (például: be- és kijelentkezés, hálózati meghajtó), adatvédelmi alapismeretek.	Tanári bemutatás.		Szemléltetőeszközök, tárgyak, programok, feladatlapok.

Kulcsfogalmak/ fogalmak	Számítógép, periféria, billentyűzet, monitor, egér, háttértár, operációs rendszer, mappaművelet, hozzáférési jog, számítógépes hálózat, adatvesztés.

Tematikai egység/ Fejlesztési cél	**2. Alkalmazói ismeretek**	**Órakeret** 14 óra
	2.1. Írott és audiovizuális dokumentumok elektronikus létrehozása	
Előzetes tudás	Ismert alkalmazások futtatása számítógépen.	
További feltételek	Személyi	
	Tárgyi: Számítógépterem, hálózat, internetcsatlakozás, kivetítő.	
A tematikai egység nevelési-fejlesztési céljai	Egyszerű, rajzos és személyhez kötődő dokumentumok készítése. A rajzeszközök megfelelő használata. Egyszerű zenés alkalmazások, animációk elkészítése és használata. A feladat megoldásához szükséges alkalmazói környezet használata	

Ismeretek/fejlesztési követelmények	Pedagógiai eljárások, módszerek, szervezési- és munkaformák	**Kapcsolódási pontok**	Taneszközök
Egyszerű, rajzos és személyhez kötődő dokumentumok készítése *A rajzeszközök megfelelő használata* Képszerkesztő programok alkalmazása. Tantárgyakhoz kapcsolódó rajzok készítése, mentése segítséggel. Tantárgyakhoz kapcsolódó szöveg begépelése, javítása. Karakterformázás. A dokumentum mentése és nyomtatása segítséggel.	Tanári bemutatás, önálló kipróbálás, feladatmegoldás, feladattal vezetett önálló megismerés.	*Történelem, társadalmi és állampolgári ismeretek*: rajz készítése történelmi, társadalmi témáról.	Szemléltetőeszközök, formázandó fájlok. Rajzok, képek, rajzeszközök, szemléltetőeszközök, tárgyak.
Egyszerű zenés alkalmazások, animációk elkészítése és használata. Médialejátszó alkalmazása. Hangállományok lejátszása, hangfelvételek készítése, lejátszása. Animációk megtekintése, értelmezése.	Feladattal vezérelt egyéni munka	*Ének-zene:* népdalok meghallgatása.	Információforrások, feladatlapok

A feladat megoldásához szükséges alkalmazói környezet használata Tantárgyakhoz kapcsolódó feladatok megoldása informatikai környezetben. Számítógépes multimédiás oktatójátékok, alkalmazások.	Feladattal vezérelt egyéni munka. Prezentációk készítése csoportmunkában		
Kulcsfogalmak/fogalmak	Adat, információ, képszerkesztő program, animáció, médialejátszó.		

Tematikai egység/ Fejlesztési cél	**2.2. Adatkezelés, adatfeldolgozás, információmegjelenítés**		
Előzetes tudás	A környezetünkben lévő személyek és tárgyak jellemzőinek kiválasztása, rögzítése. Adatok csoportosítása, elemzése. Néhány közhasznú információforrás ismerete.		
További feltételek	Személyi		
	Tárgyi: Számítógépterem, hálózat, internetcsatlakozás, kivetítő.		
A tematikai egység nevelési-fejlesztési céljai	Az adat szemléltetését, értelmezését, vizsgálatát segítő eszközök megismerése. Adatok csoportosítása, értelmezése, táblázatba rendezése. Néhány közhasznú információforrás használata.		
Ismeretek/fejlesztési követelmények	Pedagógiai eljárások, módszerek, szervezési- és munkaformák	**Kapcsolódási pontok**	Taneszközök

Az adat szemléltetését, értelmezését, vizsgálatát segítő eszközök megismerése Az adatrögzítési módok (például: táblázat, rajz, fénykép, szöveg, hangfelvétel, videofelvétel) összevetése. Az adat szemléltetését, értelmezését, vizsgálatát segítő eszközök használata.	Feladattal vezérelt egyéni munka.	*Matematika*: tárgyak, személyek, alakzatok, jelenségek, összehasonlítása mennyiségi tulajdonságaik szerint; (analizálás); összehasonlítás, azonosítás, megkülönböztetés). Becslés. Rajzolt, illetve tárgyi jelek értelmezése.	Szemléltetőeszközök, tárgyak, programok, feladatlapok.
Adatok csoportosítása, értelmezése, táblázatba rendezése Adatok rögzítése, csoportosítása és értelmezése táblázatban.	Feladattal vezérelt csoportmunka.	*Természetismeret*: az anyagok és testek érzékelhető tulajdonságainak megfigyelése, összehasonlítása. Adatok jegyzése, rendezése, ábrázolása.	Információforrások, komplex feladatok.
Néhány közhasznú információforrás használata Keresés, adatgyűjtés közhasznú információforrásokban.			Információforrások.

Kulcsfogalmak/fogalmak	Információ, adat, információforrás, online tudástár, adatbázis.

Tematikai egység/ Fejlesztési cél	**3. Problémamegoldás informatikai eszközökkel és módszerekkel**	**Órakeret** 8 óra
	3.1. A problémamegoldáshoz szükséges módszerek és eszközök kiválasztása	
Előzetes tudás	Információ felismerése, kifejezése. Információforrások ismerete. Algoritmus ismerete, megfogalmazása. A tevékenységek műveletekre osztása önállóan vagy tanári segítséggel.	
További feltételek	Személyi	
	Tárgyi: Számítógépterem, hálózat, internetcsatlakozás, kivetítő.	
A tematikai egység nevelési-fejlesztési céljai	Információ gyűjtése, feldolgozása és az információtartalom helyességéről való meggyőződés. A problémamegoldás lépéseinek ismerete. Az informatikai eszközök és módszerek alkalmazási lehetőségeinek ismerete. Csoporttevékenységben való részvétel.	

Ismeretek/fejlesztési követelmények	Pedagógiai eljárások, módszerek, szervezési- és munkaformák	**Kapcsolódási pontok**	Taneszközök
Az információ jellemző felhasználási lehetőségeinek megismerése A problémamegoldáshoz szükséges információk gyűjtése, felhasználása. Például saját titkosírás vagy az iskola szabályrendszeréhez illeszkedő jelképrendszer készítése.	Csoportmunka tanári irányítással	*Magyar nyelv és irodalom, idegen nyelvek, matematika, erkölcstan, természetismeret, ének-zene, vizuális kultúra, technika, életvitel és gyakorlat, testnevelés és sport*: a tantárgyak által használt jelölésrendszerek ismerete.	Szemléltetőeszközök.

Az algoritmus informatikai fogalmának megismerése Informatikai eszközökkel megoldható problémák algoritmusainak megtervezése. A megoldás lépéseinek szöveges, rajzos megfogalmazása, értelmezése.	Egyéni munka tanári irányítással	*Természetismeret, technika, életvitel és gyakorlat*: a tantárgyakban tanult tevékenységek szöveges, rajzos megfogalmazása, algoritmizálása, folyamatábrák készítése. *Matematika*: gondolkodás, értelmezésmodellek megértése. Alkotás és kreativitás – Rendszeralkotás.	Rajzok, képek, rajzeszközök.

Problémák megoldása önállóan, illetve irányított csoportmunkában Az algoritmuskészítés legfontosabb lépéseinek az ismerete: tervezés, különböző megoldási lehetőségek tanulmányozása, hibalehetőségek számbavétele, hatékonyság kérdése, döntés folyamata. A problémamegoldás különböző fázisaiban az informatikai eszközök és módszerek alkalmazási lehetőségeinek tanulmányozása.	Irányított csoportmunka	*Magyar nyelv és irodalom, idegen nyelvek, matematika, erkölcstan, történelem, társadalmi és állampolgári ismeretek, természetismeret, ének-zene, vizuális kultúra, technika, életvitel és gyakorlat, testnevelés és sport*: a tantárgyak tananyagainak egyéni vagy csoportos feldolgozása, a produktum bemutatása multimédiás eszközökkel. Többféle megoldási mód keresése, az alternatív megoldások összevetése.	

A robotika alapjainak megismerése Algoritmusok megvalósítására alkalmas programok használata. A folyamatos beavatkozást, vezérlést igénylő problémák megoldási módjának megismerése. Például a „teknőc” utasításokkal történő irányítása.	Tanári bemutatás, önálló kipróbálás.	*Technika, életvitel és gyakorlat*: a rendszeresen végrehajtandó tevékenységek alaputasításainak kidolgozása.	Program, szemléltetőeszköz.
Kulcsfogalmak/fogalmak	Probléma, információ, kód, utasítás, művelet, algoritmus, hiba, hatékonyság, döntés, vezérlés, teknőc.		

Tematikai egység/ Fejlesztési cél	**3.2. Algoritmizálás és adatmodellezés**		
Előzetes tudás	Egyszerű felhasználói szoftverek gyakorlott, alapszintű kezelése. Utasítások leírásainak használata. Alapvető matematikai műveletek és összefüggések ismerete, alkalmazása. Síkgeometriai ismeretek.		
További feltételek	Személyi		
	Tárgyi: Számítógépterem, hálózat, internetcsatlakozás, kivetítő.		
A tematikai egység nevelési-fejlesztési céljai	Algoritmusok megvalósítása a számítógépen. Kész programok kipróbálása. Vezérlésszemléletű problémák megoldása.		
Ismeretek/fejlesztési követelmények	Pedagógiai eljárások, módszerek, szervezési- és munkaformák	**Kapcsolódási pontok**	Taneszközök

Adott feladat megoldásához tartozó algoritmusok megfogalmazása, megvalósítása számítógépen Fejlesztőrendszerek alaputasításainak ismerete, alkalmazása. Egyszerűbb feladatok megoldási algoritmusának megvalósítása Logo vagy más automata elvű fejlesztői rendszer segítségével. Egyszerű programok írása közösen.	Tanári bemutatás önálló kipróbálás, feladatmegoldás, feladattal vezetett önálló megismerés.	*Matematika:* modellek (pl. rajzos modellek, gráfok) értelmezése, algoritmus követése, értelmezése, készítése. Rendszeralkotás, elemek elrendezése különféle szempontok szerint.	Fejlesztői rendszer.
Feladatok megoldása egyszerű, automata elvű fejlesztőrendszerrel Az algoritmizálási készségek fejlesztésére alkalmas szoftverek tanulmányozása. Problémamegoldás folyamatának értelmezése. Grafika készítése teknőccel.	Feladattal vezetett egyéni munka.	*Matematika:* tájékozódás a síkban A tájékozódást segítő viszonyszavak. Koordinátarendszer, koordináták. Feltételeknek megfelelő alkotások elképzelése Geometriai alakzatok tulajdonságai.	Fejlesztői rendszer.

Kulcsfogalmak/fogalmak	Adatbevitel, adatkivitel, modularitás, utasítás, algoritmus.

Tematikai egység/ Fejlesztési cél	**3.3. Egyszerűbb folyamatok modellezése**	
Előzetes tudás	Legalább egy fejlesztői rendszer alapszintű ismerete.	
További feltételek	Személyi	
	Tárgyi: Számítógépterem, hálózat, internetcsatlakozás, kivetítő.	
A tematikai egység nevelési-fejlesztési céljai	Oktatóprogramok használata. A paraméterek módosító szerepének megismerése.	

Ismeretek/fejlesztési követelmények	Pedagógiai eljárások, módszerek, szervezési- és munkaformák	**Kapcsolódási pontok**	Taneszközök
A szabályozó eszközök hatásának megfigyelése oktatóprogramokban Interaktív oktatóprogramok használata.	Feladattal vezetett önálló megismerés.	*Matematika*: oktatási-tanulási technológiákkal való megismerkedés, azok interaktív használata.	Szemléltetőeszközök, tárgyak, programok, feladatlapok.

Kulcsfogalmak/ fogalmak	Beállítás, interaktivitás, oktatóprogram.

Tematikai egység/ Fejlesztési cél	**4. Infokommunikáció**	**Órakeret** 4 óra
	4.1. Információkeresés, információközlési rendszerek	
Előzetes tudás	Egyszerű alkalmazói programok indítása, használata. Keresőkérdések megfogalmazása tanári segítséggel.	
További feltételek	Személyi	
	Tárgyi: Számítógépterem, hálózat, internetcsatlakozás, kivetítő.	
A tematikai egység nevelési-fejlesztési céljai	Keresőkérdések alkotása, a keresés eredményének értelmezése, a keresés pontosítása.	

Ismeretek/fejlesztési követelmények	Pedagógiai eljárások, módszerek, szervezési- és munkaformák	**Kapcsolódási pontok**	Taneszközök
Keresőkérdések megfogalmazása Böngészőprogram kezelése, webcímek beírása, linkek használata, portálok felkeresése. Kulcsszavas és tematikus keresés.	Feladattal vezetett egyéni munka.		Információforrások és feladatlapok.
Irányított információkeresés eredményének értelmezése Találatok értelmezése. A találatok során kapott információk tanulmányozása. A keresés céljának leginkább megfelelő oldalak felkeresése.	Feladattal vezetett egyéni munka.	*Biológia-egészségtan:* állatokról, növényekről képek, adatok gyűjtése.	Információforrások.
Kulcsfogalmak/ fogalmak	Webhely, webcím, böngésző, link, keresés, keresőgép, tematikus keresés, kulcsszavas keresés.		

Tematikai egység/ Fejlesztési cél	**4.2. Az információs technológián alapuló kommunikációs formák**	
Előzetes tudás	Egyszerű alkalmazói programok indítása, használata. A számítógép alapvető használata, böngészőprogramok ismerete.	
További feltételek	Személyi	

	Tárgyi: Számítógépterem, hálózat, internetcsatlakozás, kivetítő.			
A tematikai egység nevelési-fejlesztési céljai	Információ küldése, fogadása. Elektronikus levelezőrendszer használata. Saját e-mail cím készítése.			
Ismeretek/fejlesztési követelmények		Pedagógiai eljárások, módszerek, szervezési- és munkaformák	**Kapcsolódási pontok**	Taneszközök
Az információ küldésének és fogadásának megismerése *Kapcsolatteremtés infokommunikációs eszközök útján* Levelezőrendszer alapvető szolgáltatásainak ismerete és alkalmazása. Saját e-mail cím létrehozása. Üzenet küldése, fogadása, válasz a kapott üzenetre, levél továbbítása, mellékletek csatolása.		Feladattal vezetett egyéni munka.		Információforrások és feladatlapok.
Kulcsfogalmak/fogalmak	Levelezőrendszer, e-mail cím, elektronikus levél, regisztráció, címzett, másolat, rejtett másolat, tárgy, melléklet, csatolás, válasz, továbbítás.			

Tematikai egység/ Fejlesztési cél	**4.3. Médiainformatika**			
Előzetes tudás	Egyszerű alkalmazói programok indítása, használata. CD, DVD használata. Böngészőprogram használata, fontosabb portálok ismerete.			
További feltételek	Személyi			
	Tárgyi: Számítógépterem, hálózat, internetcsatlakozás, kivetítő.			
A tematikai egység nevelési-fejlesztési céljai	A hagyományos és az elektronikus média kezelése, internetes média elérése, információk letöltése a számítógépre, információk értelmezése.			
Ismeretek/fejlesztési követelmények		Pedagógiai eljárások, módszerek, szervezési- és munkaformák	**Kapcsolódási pontok**	Taneszközök

Internetes portálok, szöveges és képi információforrások használata Weboldalak megtekintése, mentése. Szöveg, kép mentése weboldalról. Hang-, képanyagok elérése, videomegosztó rendszerek felkeresése. Oktatóprogramok használata.	Feladattal vezetett egyéni munka.	*Idegen nyelv*: nyelvi oktatóprogramok használata.	Információforrások és feladatlapok.

Kulcsfogalmak/fogalmak	Elektronikus média, videomegosztás, oktatóprogram.

Tematikai egység/ Fejlesztési cél	**5. Az információs társadalom**	**Órakeret** 4 óra
	5.1. Az információkezelés jogi és etikai vonatkozásai	
Előzetes tudás	Az informatikai biztonsággal kapcsolatos tapasztalatok megfogalmazása. A számítógép vagy a programok használata során tapasztalt esetleges meghibásodások megfogalmazása. Infokommunikációs eszközök használata során tanúsított viselkedési módok megfigyelése.	
További feltételek	Személyi	
	Tárgyi: média-szaktanterem, könyvtár.	
A tematikai egység nevelési-fejlesztési céljai	Az informatikai biztonsággal kapcsolatos ismeretek megértése. Az adatvédelem érdekében alkalmazható lehetőségek megértése.	

Ismeretek/fejlesztési követelmények	Pedagógiai eljárások, módszerek, szervezési- és munkaformák	**Kapcsolódási pontok**	Taneszközök
Az informatikai biztonság kérdései Az informatikai biztonsággal kapcsolatos ismeretek. A számítógép és a számítógépen tárolt adatok védelme.	Projektfeladatok megoldása.	*Technika, életvitel és gyakorlat:* a tevékenység elvégzéséhez és eredményéhez kapcsolódó biztonságos eszközhasználat.	

Az adatokat – különösen a személyes információkat – érintő visszaélések, veszélyek és következmények megismerése Adatvédelemmel kapcsolatos fogalmak. Adatkezeléssel kapcsolatos eljárások megismerése. A személyes adatok védelme.	Feladattal vezetett egyéni és csoportos munka, bemutatás, kiselőadás.	*Technika, életvitel és gyakorlat*: a személyes életvitel tevékenységei, eljárásai.	Információforrások.
Kulcsfogalmak/fogalmak	Informatikai biztonság, adat, személyes adat, adatvédelem, adatkezelés, netikett, információ, információforrás.		

Tematikai egység/ Fejlesztési cél	**6. Könyvtári informatika**	**Órakeret** 2 óra
Előzetes tudás	A könyvtári terek, alapszolgáltatások, elterjedtebb dokumentumtípusok jellemzőinek és a könyv bibliográfiai azonosító adatainak ismerete. Betűrendezés.	
További feltételek	Személyi	
	Tárgyi: média-szaktanterem, könyvtár.	
A tematikai egység nevelési-fejlesztési céljai	A könyvtár forrásainak és eszközeinek tanári segítséggel való alkotó és etikus felhasználása a tanulmányi feladatok során.	

Ismeretek/fejlesztési követelmények	Pedagógiai eljárások, módszerek, szervezési- és munkaformák	**Kapcsolódási pontok**	Taneszközök
Könyvtártípusok megkülönböztetése. Az iskolai könyvtár eszköztárának készségszintű használata Tájékozódás az iskolai könyvtár tér- és állományszerkezetében. Az iskolai könyvtár eszköztárának készségszintű használata a könyvtári terek funkciói és a könyvtári abc ismeretében. Könyvtárlátogatás a települési könyvtárban.	Feladattal vezetett egyéni és csoportos munka.	*Matematika*: ismeretek rendszerezése.	Információforrások és feladatlapok.

Könyvtári szolgáltatások *A hagyományos és új információs eszközökön alapuló könyvtári szolgáltatások megismerése.* A könyvtár alapszolgáltatásainak használata. A könyvtári katalógus funkciójának megértése. Katalógusrekord (-cédula) adatainak értelmezése.	Csoportmunka tanári irányítással.	*Minden tantárgy keretében*: ajánlott olvasmányokkal kapcsolatos feladatok. Csoportos könyvtárlátogatás, könyvtári óra. *Magyar nyelv és irodalom*: az önálló feladatvégzés egyes lépéseinek elkülönítése és gyakorlása (könyvtárlátogatás, könyvkölcsönzés, gyermeklexikon)	Információforrások.
Információkeresés Megadott művek keresése a könyvtár szabadpolcos állományában a feliratok és a raktári jelzet segítségével. Keresőkérdések megfogalmazása tanári segítséggel.	Feladattal vezetett egyéni és csoportos munka tanári irányítás mellett.		Könyvtári információforrások.

Kulcsfogalmak/fogalmak	Könyvtár, kézikönyvtár, katalógus, hivatkozás, forrás, könyv, időszaki kiadvány, honlap, CD, DVD.

A fejlesztés várt eredményei az 5. évfolyam végén	*A tanuló az informatikai eszközök használata témakör végére* ismerje a számítógép részeinek és alapvető perifériáinak funkcióit, tudja azokat önállóan használni; legyen képes kezelni a billentyűzetet és az egeret; ismerje a mappaszerkezetben való tájékozódás alapfogalmait; tudjon a könyvtárszerkezetben tájékozódni, mozogni, könyvtárat váltani, fájlt keresni; tudjon mappát másolni, mozgatni, létrehozni és törölni; ismerje az informatikai környezetben való munkavégzés alapszabályait; tudjon önállóan kommunikálni ismert programokkal; segítséggel tudjon használni multimédiás oktatóprogramokat; tudjon az iskolai hálózatba belépni, onnan kilépni, ismerje és tartsa be a hálózat használatának szabályait; ismerjen a számítógép előtt végzett munka káros hatásait csökkentő szabályokat és mozgásgyakorlatokat. *A tanuló az alkalmazói ismeretek témakör végére* tudjon egyszerű rajzos-szöveges dokumentumot elkészíteni, módosítani, háttértárra menteni; ismerje a szövegszerkesztés alapfogalmait, legyen képes önállóan elvégezni karakterformázásokat ismerje fel az összetartozó adatok közötti egyszerű összefüggéseket; tudjon adatokat táblázatba rendezni. *A tanuló a problémamegoldás informatikai eszközökkel és módszerekkel témakör végére* legyen képes összegyűjteni a problémamegoldáshoz szükséges információt; ismerje a problémamegoldás alapvető lépéseit; legyen képes egy fejlesztőrendszer alapszintű használatára; a problémamegoldás során legyen képes együttműködni társaival. *A tanuló az infokommunikáció témakör végére* legyen képes a böngészőprogram főbb funkcióinak használatára; legyen képes tanári segítséggel, megadott szempontok szerint információt keresni; legyen képes a találatok értelmezésére; legyen képes az elektronikus levelezőrendszer önálló kezelésére. *A tanuló az információs társadalom témakör végére* ismerje az informatikai biztonsággal kapcsolatos fogalmakat; ismerje az adatvédelemmel kapcsolatos fogalmakat;

	ismerje az adatvédelem érdekében alkalmazható lehetőségeket. *A tanuló a könyvtári informatika témakör végére* a különböző konkrét tantárgyi feladataihoz képes az iskolai könyvtárban a megadott forrásokat megtalálni, és további releváns forrásokat keresni

6. évfolyam

Tematikai egység/ Fejlesztési cél	**1. Az informatikai eszközök használata**			**Órakeret** 4 óra
Előzetes tudás	Ismert alkalmazások futtatása számítógépen. Kapcsolattartás a számítógéppel ismert programokon keresztül.			
További feltételek	Személyi			
	Tárgyi: Számítógépterem, hálózat, internetcsatlakozás, kivetítő.			
A tematikai egység nevelési-fejlesztési céljai	Adott informatikai környezet tudatos használata. Az informatikai eszközök egészségre gyakorolt hatásával való ismerkedés. Az operációs rendszer alapműveleteinek megismerése. A számítógéppel történő interaktív kapcsolattartáshoz legszükségesebb perifériák bemutatása és használata.			
Ismeretek/fejlesztési követelmények		Pedagógiai eljárások, módszerek, szervezési- és munkaformák	**Kapcsolódási pontok**	Taneszközök
Adott informatikai környezet tudatos használata Egyszerű oktatóprogramok interaktív használata.		Irányított önálló megismerés.	*Természetismeret*: a számítógépek szerepe a természeti folyamatok megismerésében.	Programok.

Az operációs rendszer alapműveleteinek megismerése Állománykezelés (pl. létrehozás, törlés, visszaállítás, másolás, mozgatás, átnevezés, nyomtatás, futtatás, keresés). Állományok jellemzői, típusai.	Tanári bemutatás, önálló kipróbálás.	*Természetismeret; matematika; idegen nyelvek; magyar nyelv és irodalom*: a számítógéppel segített tanulás módszereinek alkalmazása során a fájl- és mappaműveletek alkalmazása.	
A számítógéppel való interaktív kapcsolattartáshoz legszükségesebb perifériák bemutatása és használata Többfelhasználós környezetben való munkavégzés (például: be- és kijelentkezés, hálózati meghajtó), adatvédelmi alapismeretek.	Tanári bemutatás.		Szemléltetőeszközök, tárgyak, programok, feladatlapok
Kulcsfogalmak/ fogalmak	Számítógép, periféria, billentyűzet, monitor, egér, háttértár, operációs rendszer, állománytípus, állományművelet, mappaművelet, hozzáférési jog, számítógépes hálózat, adatvesztés.		

Tematikai egység/ Fejlesztési cél	**2. Alkalmazói ismeretek**			**Órakeret** 14 óra
	2.1. Írott és audiovizuális dokumentumok elektronikus létrehozása			
Előzetes tudás	Ismert (szöveges, rajzos, zenés) alkalmazói környezet használata.			
További feltételek	Személyi			
	Tárgyi: Számítógépterem, hálózat, internetcsatlakozás, kivetítő.			
A tematikai egység nevelési-fejlesztési céljai	Egyszerű, rajzos és személyhez kötődő dokumentumok készítése. A rajzeszközök megfelelő használata. Egyszerű zenés alkalmazások, animációk elkészítése és használata. A feladat megoldásához szükséges alkalmazói környezet használata.			
Ismeretek/fejlesztési követelmények		Pedagógiai eljárások, módszerek, szervezési- és munkaformák	**Kapcsolódási pontok**	Taneszközök

Egyszerű, rajzos és személyhez kötődő dokumentumok készítése *A rajzeszközök megfelelő használata* Képszerkesztő programok alkalmazása. A vágólap. Rövid dokumentumok készítése. Meghívó, névjegy, képeslap, üdvözlő kártya, rajzos órarend készítése. Egyszerűbb bekezdésformázások. Szöveg kijelölése, másolása, mozgatása, törlése. Helyesírás ellenőrzése. A dokumentum mentése és nyomtatása segítséggel.	Tanári bemutatás, önálló kipróbálás, feladatmegoldás, feladattal vezetett önálló megismerés.	*Magyar nyelv és irodalom:* szövegértés, szövegalkotás, szaknyelv használata, beszédkultúra, kommunikáció.	Szemléltetőeszközök, formázandó fájlok. Rajzok, képek, rajzeszközök, szemléltetőeszközök, tárgyak, információforrások, feladatlapok.
Egyszerű zenés alkalmazások, animációk elkészítése és használata. Animációk tervezése, készítése. A prezentáció testreszabása, háttér, áttűnés, animáció beállítása. Bemutatók készítése közös munkában, csoportokban.	Feladattal vezérelt csoportmunka Prezentációk készítése csoportmunkában	*Természetismeret*: prezentációk készítése önállóan és csoportmunkában	
A feladat megoldásához szükséges alkalmazói környezet használata Tantárgyakhoz kapcsolódó feladatok megoldása informatikai környezetben. Számítógépes multimédiás oktatójátékok, alkalmazások.	Egyéni munka.	*Minden tantárgy:* Tananyag gyakorlása.	Programok.
Kulcsfogalmak/fogalmak	Adat, információ, képszerkesztő program, animáció, médialejátszó.		

Tematikai egység/ Fejlesztési cél	**2.2. Adatkezelés, adatfeldolgozás, információmegjelenítés**	
Előzetes tudás	A környezetünkben lévő személyek és tárgyak jellemzőinek kiválasztása, rögzítése. Adatok csoportosítása, elemzése. Néhány közhasznú információforrás ismerete.	
További feltételek	Személyi	
	Tárgyi: Számítógépterem, hálózat, internetcsatlakozás, kivetítő.	

A tematikai egység nevelési-fejlesztési céljai	Adatkeresés digitális tudásbázis-rendszerben. Térképhasználati ismeretek alapozása.			
Ismeretek/fejlesztési követelmények		Pedagógiai eljárások, módszerek, szervezési- és munkaformák	**Kapcsolódási pontok**	Taneszközök
Adatkeresés digitális tudásbázis-rendszerben (SDT) Adatkeresés digitális tantárgyi adatbázisokban, tudástárakban (például: Sulinet Digitális Tudásbázis).		Feladattal vezérelt egyéni munka.		Programok, feladatlapok.
Térképhasználati ismeretek alapozása Tájékozódás, útvonaltervezés digitális térképen, digitális térképes keresők használata.		Feladattal vezérelt egyéni munka.	*Történelem, társadalmi és állampolgári ismeretek:* a tanult helyek megkeresése a térképen. Távolságok becslése és számítása történelmi térképeken.	Szemléltetőeszközök. Térképprogram
Kulcsfogalmak/fogalmak	Információ, adat, információforrás, online tudástár, adatbázis, térkép, koordináta, útvonalterv.			

Tematikai egység/ Fejlesztési cél	**3. Problémamegoldás informatikai eszközökkel és módszerekkel**	**Órakeret** 8 óra
	3.1. A problémamegoldáshoz szükséges módszerek és eszközök kiválasztása	
Előzetes tudás	Információ felismerése, kifejezése. Információforrások ismerete. Algoritmus ismerete, megfogalmazása. A tevékenységek műveletekre osztása önállóan vagy tanári segítséggel.	
További feltételek	Személyi	

	Tárgyi: Számítógépterem, hálózat, internetcsatlakozás, kivetítő.
A tematikai egység nevelési-fejlesztési céljai	Információ gyűjtése, feldolgozása és az információtartalom helyességéről való meggyőződés. A problémamegoldás lépéseinek ismerete. A megoldási folyamat lépéseinek ábrázolása. Az informatikai eszközök és módszerek alkalmazási lehetőségeinek ismerete. Csoporttevékenységben való részvétel.

Ismeretek/fejlesztési követelmények	Pedagógiai eljárások, módszerek, szervezési- és munkaformák	**Kapcsolódási pontok**	Taneszközök
Az információ jellemző felhasználási lehetőségeinek megismerése Az egyes képzési területeken használt, illetve a hétköznapi életben megfigyelhető kommunikációs jelrendszerek alapjainak ismerete. Az informatikai eszközökön használt jelek, ikonok információtartalmának értelmezése, ismerete. Adatok rendszerezése, táblázatokból történő kiolvasása.	Csoportmunka tanári irányítással	*Magyar nyelv és irodalom, idegen nyelvek, matematika, erkölcstan, természetismeret, ének-zene, vizuális kultúra, technika, életvitel és gyakorlat, testnevelés és sport*: a tantárgyak által használt jelölésrendszerek ismerete.	Rajzok, képek, rajzeszközök, szemléltetőeszközök, tárgyak, információforrások, feladatlapok

Az algoritmus informatikai fogalmának megismerése Folyamatábrák készítése.	Egyéni munka tanári irányítással	*Természetismeret; technika, életvitel és gyakorlat*: a tantárgyakban tanult tevékenységek szöveges, rajzos megfogalmazása, algoritmizálása, folyamatábrák készítése.	Rajzok, képek, rajzeszközök.

Problémák megoldása önállóan, illetve irányított csoportmunkában Az algoritmuskészítés legfontosabb lépéseinek az ismerete: tervezés, különböző megoldási lehetőségek tanulmányozása, hibalehetőségek számbavétele, hatékonyság kérdése, döntés folyamata. A problémamegoldás különböző fázisaiban az informatikai eszközök és módszerek alkalmazási lehetőségeinek tanulmányozása.	Irányított csoportmunka	*Magyar nyelv és irodalom, idegen nyelvek, matematika, erkölcstan, történelem, társadalmi és állampolgári ismeretek, természetismeret, ének-zene, vizuális kultúra, technika, életvitel és gyakorlat, testnevelés és sport*: a tantárgyak tananyagainak egyéni vagy csoportos feldolgozása, a produktum bemutatása multimédiás eszközökkel. Többféle megoldási mód keresése, az alternatív megoldások összevetése.	

A robotika alapjainak megismerése Algoritmusok megvalósítására alkalmas programok használata. A folyamatos beavatkozást, vezérlést igénylő problémák megoldási módjának megismerése. Például a „teknőc” utasításokkal történő irányítása.	Tanári bemutatás, egyéni munka.	*Technika, életvitel és gyakorlat*: a rendszeresen végrehajtandó tevékenységek alaputasításainak kidolgozása.	Fejlesztői környezet.
Kulcsfogalmak/ fogalmak	Probléma, információ, kód, utasítás, művelet, algoritmus, hiba, hatékonyság, döntés, folyamatábra, vezérlés, teknőc.		

Tematikai egység/ Fejlesztési cél	**3.2. Algoritmizálás és adatmodellezés**	
Előzetes tudás	Egyszerű felhasználói szoftverek gyakorlott, alapszintű kezelése. Utasítások leírásainak használata. Alapvető matematikai műveletek és összefüggések ismerete, alkalmazása. Síkgeometriai ismeretek.	
További feltételek	Személyi	
	Tárgyi: Számítógépterem, hálózat, internetcsatlakozás, kivetítő.	
A tematikai egység nevelési-fejlesztési céljai	Algoritmusok megvalósítása a számítógépen. Kész programok kipróbálása. Vezérlésszemléletű problémák megoldása.	

Ismeretek/fejlesztési követelmények	Pedagógiai eljárások, módszerek, szervezési- és munkaformák	**Kapcsolódási pontok**	Taneszközök
Adott feladat megoldásához tartozó algoritmusok megfogalmazása, megvalósítása számítógépen Egyszerűbb feladatok megoldási algoritmusának megvalósítása Logo vagy más automata elvű fejlesztői rendszer segítségével. Egyszerű programok írása.	Tanári bemutatás önálló kipróbálás, feladatmegoldás, feladattal vezetett önálló megismerés.	*Matematika:* modellek (pl. rajzos modellek, gráfok) értelmezése, algoritmus követése,	Fejlesztői rendszer
A problémamegoldás során az ismert adatokból az eredmények meghatározása Adatbevitel, adatok és a végeredmények megjelenítése. Szöveggel és számokkal elvégezhető műveletek kódolása.	Feladattal vezetett egyéni munka, csoportmunka tanári irányítással.	*Természetismeret:* műveletek, összefüggések kiszámolása. Válasz megfogalmazása szóban, később	Fejlesztői rendszer

Feladatok megoldása egyszerű, automata elvű fejlesztőrendszerrel Az algoritmizálási készségek fejlesztésére alkalmas szoftverek tanulmányozása. Problémamegoldás folyamatának értelmezése. Grafika készítése teknőccel.		*Matematika:* tájékozódás a síkban (alapvető fogalmak és eljárások felidézése, alkalmazása). A tájékozódást segítő viszonyszavak. Feltételeknek megfelelő alkotások elképzelése a megalkotásuk előtt. Szerkesztések különböző eszközökkel és eljárásokkal. Objektumok létrehozása adott feltételek szerint. Geometriai alakzatok tulajdonságai. Koordináta-rendszer, koordináták.	Fejlesztői rendszer
Kulcsfogalmak/ fogalmak	Adatbevitel, adatkivitel, feltétel, elágazás, ismétlés, modularitás, paraméter, utasítás, algoritmus.		

Tematikai egység/ Fejlesztési cél	**3.3. Egyszerűbb folyamatok modellezése**	
Előzetes tudás	Legalább egy fejlesztői rendszer alapszintű ismerete.	
További feltételek	Személyi	
	Tárgyi: Számítógépterem, hálózat, internetcsatlakozás, kivetítő.	
A tematikai egység nevelési-fejlesztési céljai	Oktatóprogramok használata. A paraméterek módosító szerepének megismerése.	

Ismeretek/fejlesztési követelmények	Pedagógiai eljárások, módszerek, szervezési- és munkaformák	**Kapcsolódási pontok**	Taneszközök
A szabályozó eszközök hatásának megfigyelése oktatóprogramokban Interaktív oktatóprogramok használata. Beavatkozás a program folyamataiba. A beállítások, paraméterek módosító szerepének tanulmányozása. Az interaktív oktatóprogramok algoritmusainak, eljárásainak azonosítása.	Tanári bemutatás, önálló kipróbálás, feladatmegoldás, feladattal vezetett önálló megismerés.	*Matematika*: oktatási-tanulási technológiákkal való megismerkedés, azok interaktív használata	Szemléltetőeszközök, tárgyak, programok, feladatlapok.

Kulcsfogalmak/ fogalmak	Eljárás, beállítás, paraméter, interaktivitás, oktatóprogram.

Tematikai egység/ Fejlesztési cél	**4. Infokommunikáció**	**Órakeret** 4 óra
	4.1. Információkeresés, információközlési rendszerek	
Előzetes tudás	Egyszerű alkalmazói programok indítása, használata. Keresőkérdések megfogalmazása tanári segítséggel.	
További feltételek	Személyi	
	Tárgyi: Számítógépterem, hálózat, internetcsatlakozás, kivetítő.	

A tematikai egység nevelési-fejlesztési céljai	Keresőkérdések alkotása, a keresés eredményének értelmezése, a keresés pontosítása. Információforrások kiválasztása, használata.

Ismeretek/fejlesztési követelmények	Pedagógiai eljárások, módszerek, szervezési- és munkaformák	**Kapcsolódási pontok**	Taneszközök
Keresőkérdések megfogalmazása Kulcsszavas és tematikus keresés. Kereső operátorok ismerete. Keresőkérdések megfogalmazása, értelmezése, pontosítása.	Feladattal vezetett egyéni munka.		Információforrások és feladatlapok.
Irányított információkeresés eredményének értelmezése Találatok értelmezése. A találatok során kapott információk tanulmányozása. A keresés céljának leginkább megfelelő oldalak felkeresése.	Feladattal vezetett egyéni munka.	*Biológia-egészségtan:* állatokról, növényekről képek, adatok gyűjtése.	Információforrások
Információforrások irányított kiválasztása Konkrét információforrások használata. Hírportálok felkeresése.	Feladattal vezetett egyéni munka.	*Magyar nyelv és irodalom*: kulturális hírportálon keresztül egy meglátogatandó színházi előadás műsorának keresése.	
Kulcsfogalmak/fogalmak	Webhely, webcím, böngésző, link, keresés, keresőgép, tematikus keresés, kulcsszavas keresés, kereső operátorok, hivatkozásgyűjtemény.		

Tematikai egység/ Fejlesztési cél	**4.2. Az információs technológián alapuló kommunikációs formák**	
Előzetes tudás	Egyszerű alkalmazói programok indítása, használata. A számítógép alapvető használata, böngészőprogramok ismerete.	
További feltételek	Személyi	

	Tárgyi: Számítógépterem, hálózat, internetcsatlakozás, kivetítő.			
A tematikai egység nevelési-fejlesztési céljai	Információ küldése, fogadása. Elektronikus levelezőrendszer használata. Saját e-mail cím készítése. Netikett ismerete.			
Ismeretek/fejlesztési követelmények		Pedagógiai eljárások, módszerek, szervezési- és munkaformák	**Kapcsolódási pontok**	Taneszközök
Felelős magatartás az online világban Netikett ismerete. A kommunikáció írott és íratlan szabályai. Adatvédelem, az információk megosztásának etikai kérdései. Az online kommunikációban rejlő veszélyek elleni védekezés.		Feladattal vezetett egyéni munka.	*Etika:* Felelős magatartás.	Információforrások és feladatlapok.
Kulcsfogalmak/ fogalmak	Levelezőrendszer, e-mail cím, elektronikus levél, netikett.			

Tematikai egység/ Fejlesztési cél	**4.3. Médiainformatika**			
Előzetes tudás	Egyszerű alkalmazói programok indítása, használata. CD, DVD használata. Böngészőprogram használata, fontosabb portálok ismerete.			
További feltételek	Személyi			
	Tárgyi: Számítógépterem, hálózat, internetcsatlakozás, kivetítő.			
A tematikai egység nevelési-fejlesztési céljai	A hagyományos és az elektronikus média kezelése, internetes média elérése, információk letöltése a számítógépre, információk értelmezése.			
Ismeretek/fejlesztési követelmények		Pedagógiai eljárások, módszerek, szervezési- és munkaformák	**Kapcsolódási pontok**	Taneszközök

Internetes portálok, szöveges és képi információforrások használata Weboldalak megtekintése, mentése. Szöveg, kép mentése weboldalról. Hang-, képanyagok elérése, videomegosztó rendszerek felkeresése. Elektronikus könyv keresése, olvasása. Médiatárak keresése, médiumok elérése, használata. Oktatási célú adatbázisok használata. Oktatóprogramok használata.	Feladattal vezetett egyéni munka.	*Idegen nyelv*: nyelvi oktatóprogramok használata. *Történelem, társadalmi és állampolgári ismeretek, magyar nyelv és irodalom*: korabeli filmek keresése (Magyar Nemzeti Filmarchívum), közkönyvtárak felkeresése, elektronikus könyv olvasása.	Információforrások és feladatlapok. Programok
Kulcsfogalmak/ fogalmak	Elektronikus média, elektronikus könyv, médiatár, oktatóprogram.		

Tematikai egység/ Fejlesztési cél	**5. Az információs társadalom**	**Órakeret** 4 óra
	5.1. Az információkezelés jogi és etikai vonatkozásai	
Előzetes tudás	Az informatikai biztonsággal kapcsolatos tapasztalatok megfogalmazása. A számítógép vagy a programok használata során tapasztalt esetleges meghibásodások megfogalmazása. Infokommunikációs eszközök használata során tanúsított viselkedési módok megfigyelése.	
További feltételek	Személyi	
	Tárgyi: média-szaktanterem, könyvtár.	
A tematikai egység nevelési-fejlesztési céljai	Az informatikai eszközök etikus használatára vonatkozó szabályok megértése. Az információforrások feltüntetése a dokumentumokban.	

Ismeretek/fejlesztési követelmények	Pedagógiai eljárások, módszerek, szervezési- és munkaformák	**Kapcsolódási pontok**	Taneszközök
Az infokommunikációs viselkedési szabályok megismerése Az informatikai eszközök etikus használatára vonatkozó szabályok megismerése. A hálózat használatára vonatkozó szabályok megismerése, értelmezése.	Projektfeladatok megoldása.	*Technika, életvitel és gyakorlat*: közreműködés a közösségi normák kialakításában.	Szemléltetőeszközök.

Az információforrások megkülönböztetése a saját dokumentumban Információforrások gyűjtése. A felhasznált információforrások feltüntetése a saját dokumentumban.	Feladattal vezetett egyéni és csoportos munka, bemutatás, kiselőadás.	*Fizika, biológia-egészségtan*: az információ gyűjtéséhez és feldolgozáshoz szükséges kommunikációs készségek megalapozása. *Magyar nyelv és irodalom*: az információs-kommunikációs társadalom műfajainak megfelelő olvasási szokások gyakorlása, az ezekhez kapcsolódó tipikus hibák és veszélyek felismerése, kiküszöbölése.	Információforrások, gyakorló feladatok.
Kulcsfogalmak/fogalmak	Informatikai biztonság, adat, személyes adat, adatvédelem, adatkezelés, netikett, információ, információforrás, hivatkozás.		

Tematikai egység/ Fejlesztési cél	**5.2. Az e-szolgáltatások szerepe és használata**	
Előzetes tudás	Elektronikus szolgáltatásokkal kapcsolatos tapasztalatok, vélemények megfogalmazása.	
További feltételek	Személyi	
	Tárgyi: számítógépes szaktanterem.	
A tematikai egység nevelési-fejlesztési céljai	Az elektronikus szolgáltatások hétköznapi életben betöltött szerepének felismerése. A szolgáltatások céljainak azonosítása, működésének megfigyelése.	

Ismeretek/fejlesztési követelmények	Pedagógiai eljárások, módszerek, szervezési- és munkaformák	**Kapcsolódási pontok**	Taneszközök
Az e-szolgáltatások hétköznapi életben betöltött szerepének megismerése A globális információs társadalom jellemzői. Elektronikus szolgáltatások szerepe és használata a hétköznapi életben.	Feladattal vezetett egyéni és csoportos munka.	*Biológia-egészségtan*: egészséges életmód. *Technika, életvitel és gyakorlat*: a környezetben megismerhető munkatevékenységek.	Információforrások és feladatok.
Kulcsfogalmak/ fogalmak	Információs társadalom, elektronikus szolgáltatás, regisztráció, leiratkozás, azonosító, jelszó.		

Tematikai egység/ Fejlesztési cél	**6. Könyvtári informatika**	**Órakeret** 2 óra
Előzetes tudás	A könyvtári terek, alapszolgáltatások, elterjedtebb dokumentumtípusok jellemzőinek és a könyv bibliográfiai azonosító adatainak ismerete. Betűrendezés.	
További feltételek	Személyi	
	Tárgyi: média-szaktanterem, könyvtár.	

A tematikai egység nevelési-fejlesztési céljai	A könyvtár forrásainak és eszközeinek tanári segítséggel való alkotó és etikus felhasználása a tanulmányi feladatok során.		
Ismeretek/fejlesztési követelmények	Pedagógiai eljárások, módszerek, szervezési- és munkaformák	**Kapcsolódási pontok**	Taneszközök
Dokumentumtípusok, kézikönyvek Hagyományos és nem hagyományos dokumentumok formai, tartalmi, használati jellemzőinek megállapítása; csoportosításuk. A korosztálynak készült tájékoztató források, segédkönyvek biztos használata.	Feladattal vezetett egyéni és csoportos munka.	*Magyar nyelv és irodalom*: ismerkedés különböző információhordozókkal. Sajtóműfajok. A nyomtatott és az elektronikus szövegek jellemzői. A média különféle funkcióinak felismerése.	Információforrások és feladatlapok.

Forráskiválasztás A megadott problémának megfelelő nyomtatott és elektronikus források irányított kiválasztása. A könyvtárhasználati és informatikai alapokra építő információgyűjtést igénylő feladatok.	Csoportmunka tanári irányítással.	*Magyar nyelv és irodalom*: feladatvégzés könyvekkel, gyermeklapokkal (válogatás, csoportosítás, tematikus tájékozódás). Anyaggyűjtés nyomtatott és elektronikus források segítségével. *Történelem, társadalmi és állampolgári ismeretek*: információk gyűjtése adott témához segítséggel könyvtárban, médiatárban, múzeumokban. *Természetismeret*: tájékozódás a környezet anyagairól. Válogatás információs anyagokban és gyűjteményeikben (könyv és médiatár, kiállítási-múzeumi anyagok).	Információforráso k,

Bibliográfiai hivatkozás, forrásfelhasználás A forrásmegjelölés etikai vonatkozásainak megértése. Saját és mások gondolatainak elkülönítése. A felhasznált források önálló azonosítása a dokumentumok főbb adatainak (szerző, cím, hely, kiadó, év) megnevezésével.		*Minden tantárgy, feladat esetében*: a forrásfelhasználás jelölése.	
Kulcsfogalmak/fogalmak	Könyvtár, kézikönyvtár, katalógus, hivatkozás, forrás, könyv, időszaki kiadvány, honlap, CD, DVD, lexikon, enciklopédia, szótár, atlasz.		

A fejlesztés várt eredményei a 6. évfolyam végén	*A tanuló az informatikai eszközök használata témakör végére* ismerje a számítógép részeinek és alapvető perifériáinak funkcióit, tudja azokat önállóan használni; ismerje az informatikai környezetben való munkavégzés alapszabályait; segítséggel tudjon használni multimédiás oktatóprogramokat; tudjon az iskolai hálózatba belépni, onnan kilépni, ismerje és tartsa be a hálózat használatának szabályait; ismerjen alapvető adatvédelmi szabályokat. *A tanuló az alkalmazói ismeretek témakör végére* tudjon egyszerű rajzos-szöveges dokumentumot elkészíteni, módosítani, háttértárra menteni; tudjon különböző dokumentumokból származó részleteket saját munkájában elhelyezni; ismerje a szövegszerkesztés alapfogalmait, legyen képes önállóan elvégezni karakter- és bekezdésformázásokat; használja a szövegszerkesztő nyelvi segédeszközeit; ismerje egy bemutatókészítő-program egyszerű lehetőségeit, tudjon rövid bemutatót készíteni; segítséggel tudjon használni tantárgyi, könyvtári, hálózati adatbázisokat, tudjon különféle adatbázisokban keresni; ismerje legalább egy digitális térképes alkalmazás szolgáltatásait. *A tanuló a problémamegoldás informatikai eszközökkel és módszerekkel témakör végére* legyen képes összegyűjteni a problémamegoldáshoz szükséges információt; ismerje a problémamegoldás alapvető lépéseit; képes legyen önállóan vagy segítséggel algoritmust készíteni; tudjon egyszerű programot készíteni; legyen képes egy fejlesztőrendszer alapszintű használatára; a problémamegoldás során legyen képes együttműködni társaival. *A tanuló az infokommunikáció témakör végére*

	legyen képes a találatok értelmezésére; legyen képes elektronikus és internetes médiumok használatára; legyen képes az interneten talált információk mentésére; ismerje a netikett szabályait. *A tanuló az információs társadalom témakör végére* ismerje az informatikai eszközök etikus használatára vonatkozó szabályokat; szerezzen gyakorlatot az információforrások saját dokumentumokban való feltüntetésében. *A tanuló a könyvtári informatika témakör végére* a különböző konkrét tantárgyi feladataihoz képes az iskolai könyvtárban a megadott forrásokat megtalálni, és további releváns forrásokat keresni; konkrét nyomtatott és elektronikus forrásokban képes megkeresni a megoldáshoz szükséges információkat; el tudja dönteni, mikor vegye igénybe az iskolai vagy a lakóhelyi könyvtár szolgáltatásait.

7–8. évfolyam

Az *informatikai eszközök* közül egy operációs rendszer rutinszerű használata fontos a számítógéppel való kommunikáció során. Ezeken az évfolyamokon a tanulók már önállóan használják a legfontosabb eszközöket, segítség nélkül kezelik a fájlokat és mappákat. Napjainkban egyre fontosabbá válik az információk digitális formában való tárolása, az analóg információk digitalizálása. A digitalizált állományok mérete sokszor rendkívül nagy lehet, ezért szükséges a tömörítési módok és eljárások ismerete is.

Az *alkalmazói ismeretek* elsajátításával gyakorlottan használják a tanulók a szövegszerkesztő programot, tudnak szöveget, képet és táblázatot is tartalmazó dokumentumot minta vagy leírás alapján elkészíteni. A dokumentumok esztétikus megjelenítése érdekében képek gyűjtésére, feldolgozására kerül sor, képszerkesztő program segítségével. Ismerik a tanulók a táblázatkezelés alapjait, a diagramok szerkesztésének, módosításának lépéseit. Tudnak különböző dokumentumokból származó részleteket saját munkájukban elhelyezni, ismerik a webes publikáció jellemző elemeit.

A *problémamegoldás informatikai eszközökkel és módszerekkel* témakörben a tanulók az életkoruknak megfelelő szinten tovább mélyítik az algoritmusleíró eszközökkel kapcsolatos ismereteiket, egyszerű algoritmusokat értelmeznek és fogalmaznak meg. Az iskolai élettel kapcsolatos, vagy egyénileg választott összetettebb problémák megoldásának folyamatát a tanulók tanári segédlettel részfolyamatokra bontják fel. A korábban megkezdett, folyamatos beavatkozást igénylő problémák tanulmányozása a paraméterértékek változtatásával és a változtatások eredményeinek megfigyelésével folytatódik.

A tanulók a problémákhoz algoritmusokat készítenek, az algoritmusokat programozási nyelven kódolják, a kódolás során megismerik a program működését, alkalmazzák a megismert utasításokat. Az alulról felfelé építkezés és a lépésenkénti finomítás elve alapján a tanulók több oldalról megközelíthetik a problémát, feltárják a probléma szerkezetét, értelmezik az adatok közötti összefüggéseket, a strukturált megoldás érdekében eljárásokat készítenek. Az egyenletekkel leírható folyamatok tanulmányozása nem feltétlenül igényel informatikai segítséget, viszont a véletlen jelenségek tanulmányozása elképzelhetetlen a számítógép véletlenszám-generátora nélkül. A véletlenen alapuló jelenségek tanulmányozása akár a saját készítésű, akár a mások által készített programok tanulmányozásakor tanulságos.

Az *infokommunikációs* eszközök használatakor, az információszerzés során az általános iskola utolsó évfolyamain az internet hatékony használata kerül előtérbe. A tanulók az egyszerű keresések mellett az összetett keresések végzésében is gyakorlatot szereznek. Az információszerzés során szerzett tapasztalatok következtében megjelenik a kritikus szemlélet az információk hitelességével szemben. A szükséges információk megkeresésén, letöltésén túl a saját anyagaik publikálására is sor kerül.

A korábbi évek során megismert infokommunikációs eszközök bővítése, egyéb internetes és mobilkommunikációs lehetőségek megismerése következtében a tanulók egyre tudatosabban választanak a rendelkezésre álló elektronikus médiumok között. Betartják az adatvédelem alapvető szabályait, felismerik az ártó szándékú támadásokat és megfelelő eszközökkel képesek védekezni ezek ellen.

Az információs társadalom témakör feldolgozása során a tanulók megismerik az információkezeléssel kapcsolatos feladatokat, a veszélyek elhárítási lehetőségeit, a jogi és etikai vonatkozásokat. Az alkalmazás során kiemelt szerepet kap az információforrások hitelességének értékelése, az információk etikus használata. Az informatikai eszközök használatakor törekednek a helyes módszerek kialakítására, megismerik a kulturált együttélésre vonatkozó szabályokat és betartják azokat. Az informatikai eszközök használata jelentősen hozzájárul a változásokhoz, ezért érdemes megismerni a fejlődés egyes szakaszait.

A tanulók az életkori sajátosságoknak és az igényeknek megfelelő elektronikus szolgáltatásokkal ismerkednek meg, majd sor kerül azok hétköznapi életben betöltött szerepének, céljainak azonosítására és biztonságos, kritikus használatára. A fejlesztés során a szolgáltatások

kiválasztását követően a működés megfigyelése és megértése, az egyes funkciók kipróbálása, a működési algoritmusok azonosítása, az eljárások értő alkalmazása és a kritikus szemléletmód kialakítása kap hangsúlyos szerepet.

A *könyvtári informatika* fejlesztési területen az egyre tudatosabb könyvtárhasználóvá nevelés a kiemelt cél. Ehhez járul hozzá az információs problémamegoldás alapvető lépéseinek ismerete, az egyes eszközök, módszerek tanári támogatással történő alkalmazása, továbbá az iskolai könyvtár állományának és szolgáltatásainak önálló használata. Az önálló forráskiválasztást és -használatot, a döntések meghozását támogatja, hogy a tanulók megismerik az egyes könyvtártípusok és szolgáltatásaik jellemzőit, különbségeit, a nyomtatott és elektronikus kézikönyvek, tájékoztató eszközök széles tárházát, azok információs értékét.

A különböző tantárgyi gyűjtőmunkákhoz, projektmunkákhoz kapcsolódó támogatásban, értékelésben hangsúlyos szerepet kapnak az etikai és jogi vonatkozások, a forrásjegyzék készítése és a hivatkozások.

7. évfolyam

Tematikai egység/ Fejlesztési cél	**1. Az informatikai eszközök használata**	**Órakeret** 3 óra
Előzetes tudás	Adott informatikai környezet tudatos használata. Az informatikai eszközök egészségre gyakorolt hatásának ismerete. Az operációs rendszer alapműveleteinek ismerete. A számítógéppel való interaktív kapcsolattartáshoz legszükségesebb perifériák használata.	
További feltételek	Személyi	
	Tárgyi: Számítógépterem, hálózat, internetcsatlakozás, kivetítő.	
A tematikai egység nevelési-fejlesztési céljai	Tájékozódás a különböző informatikai környezetekben. Az informatikai eszközök használata és működési elveinek megismerése. Az operációs rendszer és a számítógépes hálózat alapszolgáltatásainak használata. Az ismert eszközök közül az adott feladat megoldásához alkalmas hardver- és/vagy szoftvereszköz kiválasztása.	

Ismeretek/fejlesztési követelmények	Pedagógiai eljárások, módszerek, szervezési- és munkaformák	**Kapcsolódási pontok**	Taneszközök
Tájékozódás a különböző informatikai környezetekben Különböző informatikai környezetek jellemzőinek, elemeinek megismerése.	Feladatmegoldás, feladattal vezetett önálló megismerés.	*Fizika, biológia-egészségtan, kémia*: a tudomány és a technika mindennapi élettel való kapcsolata, az egyéni felelősség kérdése.	Szemléltetőeszközök, tárgyak, programok, feladatlapok.

Az informatikai eszközök használata és működési elveinek megismerése Informatikai eszközök fő részegységei. Perifériák, adathordozó eszközök működési elvei.	Tanári bemutatás, önálló kipróbálás		
Az operációs rendszer és a számítógépes hálózat alapszolgáltatásainak használata Az operációs rendszer és/vagy egy segédprogram alapszolgáltatásainak használata (mappaszerkezet kialakítása adathordozón, állományműveletek.) Egy hálózati operációs rendszer használatának alapszabályai (például: jogosultságok, adatvédelem, adatbiztonság). Az iskolai hálózat használata (szabályok, lehetőségek).	Tanári bemutatás, önálló kipróbálás, feladatmegoldás, feladattal vezetett önálló megismerés		
Az ismert eszközök közül az adott feladat megoldásához alkalmas hardver- és szoftvereszköz kiválasztása Iskolai feladatok elkészítésére alkalmas eszközök kiválasztása.	Tanári bemutatás.	*Fizika, kémia, matematika, biológia-egészségtan*: a tantárgyi órán felmerülő feladatok informatikai eszközzel történő megoldása. Az adott helyzethez legjobban illeszkedő hardver és szoftver kiválasztása.	Szemléltetőeszközök, tárgyak, programok.
Kulcsfogalmak/ fogalmak	Monitor, nyomtató, lemezmeghajtó, hálózat, hálózati szolgáltatás.		

Tematikai egység/ Fejlesztési cél	**2. Alkalmazói ismeretek**	**Órakeret** 16 óra
	2.1. Írott és audiovizuális dokumentumok elektronikus létrehozása	
Előzetes tudás	Egyszerű rajzos-szöveges dokumentumok létrehozása, átalakítása, formázása, mentése. Szövegműveletek végrehajtása. Multimédiás dokumentumok előállítása kész alapelemekből.	
További feltételek	Személyi	
	Tárgyi: Számítógépterem, hálózat, internetcsatlakozás, kivetítő.	
A tematikai egység nevelési-fejlesztési céljai	Rajzos–szöveges, táblázatos dokumentumok létrehozása, átalakítása, formázása. A dokumentumtípusok megismerése.	

Ismeretek/fejlesztési követelmények	Pedagógiai eljárások, módszerek, szervezési- és munkaformák	**Kapcsolódási pontok**	Taneszközök
Rajzos, szöveges, táblázatos dokumentumok létrehozása, átalakítása, formázása Kisebb méretű, de többféle formátumú dokumentum minta vagy leírás alapján történő elkészítése. Objektumok (például: táblázat, videó, diagram) beillesztése dokumentumba. Összetett dokumentumok minta vagy leírás alapján történő elkészítése.	Tanári bemutatás, önálló kipróbálás, feladatmegoldás, feladattal vezetett önálló megismerés.	*Magyar nyelv és irodalom*: szövegalkotás a társadalmi (közösségi) élet különböző területein a papíralapú és az elektronikus műfajokban).	Formázandó fájlok. Rajzok, képek, rajzeszközök, szemléltetőeszközök, tárgyak, információforrások, feladatlapok.
Multimédiás dokumentumok előállításához szükséges alapelemek készítése Digitális médiaelemek készítése (például: hangfelvétel, videófelvétel, fényképezés), jellemzőik megismerése.	Feladattal vezérelt egyéni munka	*Vizuális kultúra*: a technikai médiumok képalkotó módszerei; vizuális reklámok.	Szemléltetőeszközök.

Előadások, bemutatók készítése Valamely tantárgy ismeretanyagát feldolgozó, különböző típusú prezentációk készítése. Prezentációk önálló megtervezése és elkészítése. A blogkészítés alapjai.	Feladattal vezérelt egyéni munka.		
Kulcsfogalmak/ fogalmak	Szöveg, digitális médiaelem.		

Tematikai egység/ Fejlesztési cél	**2.2. Adatkezelés, adatfeldolgozás, információmegjelenítés**		
Előzetes tudás	Az adat szemléltetését, értelmezését, vizsgálatát segítő eszközök ismerete. Adatok csoportosítása, értelmezése, táblázatba rendezése. Néhány közhasznú információforrás használata. Adatkeresés digitális tudásbázis-rendszerben. Térképhasználati alapismeretek.		
További feltételek	Személyi		
	Tárgyi: Számítógépterem, hálózat, internetcsatlakozás, kivetítő.		
A tematikai egység nevelési-fejlesztési céljai	Az adat szemléltetését, értelmezését, vizsgálatát segítő eszközök, illetve módszerek megismerése. Az adatbázisból való információszerzés módjainak megismerése. Térképhasználati ismeretek felhasználása, keresése az interneten.		
Ismeretek/fejlesztési követelmények	Pedagógiai eljárások, módszerek, szervezési- és munkaformák	**Kapcsolódási pontok**	Taneszközök

Az adat szemléltetését, értelmezését, vizsgálatát segítő eszközök, illetve módszerek megismerése Táblázatok használata a hétköznapi és az iskolai életben (például: cella, sor, oszlop, hivatkozás, képlet). Adatok formátuma, típusai (például: szöveg, szám, pénznem). Az adatok szemléltetését segítő eszközök (például: diagram) megismerése. Az adatok csoportosítása, értelmezése, grafikus ábrázolása, következtetések levonása. Diagramok készítése.	Feladattal vezérelt egyéni munka.		Szemléltetőeszközök, tárgyak, programok, feladatlapok.
Adatbázisokból való információszerzés módjainak megismerése Az adatok gyűjtése, csoportosítása, lekérdezése.		*Fizika, kémia, földrajz, biológia-egészségtan:* a vizsgált természeti és technikai rendszerek állapotának leírására szolgáló szempontok és módszerek használata.	Szemléltetőeszközök.

Térképhasználati ismeretek felhasználása, keresése az interneten Térképhasználati ismeretek alkalmazása. Térképek keresése, használata. Keresés a térképeken, a térképek átalakítása.	Feladattal vezérelt egyéni munka.	*Földrajz, fizika*: a térbeli tájékozódást szolgáló eszközök és módszerek alapjai és felhasználásuk. A GPS idő-, távolság- és sebességadataina k értelmezése.	Térképprogram
Kulcsfogalmak/fogalmak	Adatbevitel, javítás, másolás, mozgatás, cella, oszlop, sor, aktív cella, tartomány, munkalap, munkafüzet, cellahivatkozás, konstans, relatív és abszolút hivatkozás, képlet, diagram		

Tematikai egység/ Fejlesztési cél	**3. Problémamegoldás informatikai eszközökkel és módszerekkel**			**Órakeret** 7 óra
	3.1. A problémamegoldáshoz szükséges módszerek és eszközök kiválasztása			
Előzetes tudás	Az információ világában való tájékozódás képessége, néhány jelrendszer ismerete, használata. Az információfelhasználás etikai szabályainak, veszélyeinek ismerete. Algoritmusleírás eszközeinek ismerete. Egyszerű folyamatábra értelmezése, készítése. Az algoritmuskészítés legfontosabb lépéseinek alkalmazása. Legalább egy programozási nyelv ismerete, alapszintű alkalmazása.			
További feltételek	Személyi			
	Tárgyi: Számítógépterem, hálózat, internetcsatlakozás, kivetítő.			
A tematikai egység nevelési-fejlesztési céljai	Algoritmus leírása. A feladatmegoldást segítő eszközök ismerete. Csoportos feladatmegoldás. Összetett probléma fejlesztői környezetben való megoldása.			
Ismeretek/fejlesztési követelmények		Pedagógiai eljárások, módszerek, szervezési- és munkaformák	**Kapcsolódási pontok**	Taneszközök

A problémák megoldásához szükséges eszközök és módszerek megismerése Az algoritmusleírás eszközeinek mélyebb elsajátítása (pl. folyamatábra elemeinek bővítése). Egyszerű algoritmusok leírása algoritmusleíró nyelven. A feladatmegoldást segítő lehetőségek megismerése.	Csoportmunka tanári irányítással	*Matematika*: algoritmus követése, értelmezése, készítése. Elemek elrendezése különféle szempontok	Rajzok, képek, rajzeszközök, szemléltetőeszközök, tárgyak, információforrások, feladatlapok
Problémák megoldása önállóan, illetve irányított csoportmunkában Iskolai élethez kapcsolódó problémák, illetve választott saját feladatok megoldása önállóan, vagy irányított csoportmunkában.	Egyéni munka tanári irányítással	*Magyar nyelv és irodalom, idegen nyelvek, történelem, társadalmi és állampolgári ismeretek:* a tantárgyak tananyagainak feldolgozása, adatgyűjtés interneten. Az adatok tárolása és cseréje különböző informatikai eszközök felhasználásával.	Rajzok, képek, rajzeszközök.
Kulcsfogalmak/fogalmak	Utasítás, elágazás, ciklus, feltétel, programkód, futtatás, fordítás, tesztelés.		

Tematikai egység/ Fejlesztési cél	**3.2. Algoritmizálás és adatmodellezés**	
Előzetes tudás	Egyszerű programozási nyelv, fejlesztői környezet ismerete. Adatbevitel, a végeredmény megjelenítése, grafikai alapismeretek.	
További feltételek	Személyi	
	Tárgyi: Számítógépterem, hálózat, internetcsatlakozás, kivetítő.	

A tematikai egység nevelési-fejlesztési céljai	Összetett algoritmusok készítése, és ezek programban való megvalósítása. A fejlesztői környezet program állapotjellemzőinek kezelése.			
Ismeretek/fejlesztési követelmények		Pedagógiai eljárások, módszerek, szervezési- és munkaformák	**Kapcsolódási pontok**	Taneszközök
Adott feladat megoldásához algoritmuselemek, algoritmusok tervezése, végrehajtása Algoritmus kódolása a számítógép számára egyszerű programozási nyelven. Az eljáráskészítés előnyeinek vizsgálata, eljárások alkalmazása (paraméterezés).		Tanári bemutatás önálló kipróbálás, feladatmegoldás, feladattal vezetett önálló megismerés.	*Matematika*: algoritmus követése, értelmezése, készítése. Rendszeralkotás – elemek elrendezése különféle szempontok szerint; rendszerezést segítő eszközök (fadiagram, útdiagram, táblázatok) használata, készítése. Megalkotott rendszer átalakítása	Fejlesztői rendszer
Robotvezérlési, grafikai feladatok megoldása fejlesztőrendszerrel Teknőc állapotának változtatása, állapotjellemzőinek ismerete.		Feladattal vezetett egyéni munka, csoportmunka tanári irányítással.		
Kulcsfogalmak/fogalmak	Lépésenkénti finomítás elve, bemenő adat, kimenő adat, változó.			

<table>
<tr><td>Tematikai egység/
Fejlesztési cél</td><td colspan="2">3.3. Egyszerűbb folyamatok modellezése</td><td></td></tr>
<tr><td>Előzetes tudás</td><td colspan="3">Egyszerű programozási nyelv, vezérlés-szemléletű fejlesztői környezet ismerete. Az eljárás alkalmazásának és az eljárás paraméterének ismerete.</td></tr>
<tr><td rowspan="2">További feltételek</td><td colspan="3">Személyi</td></tr>
<tr><td colspan="3">Tárgyi: Számítógépterem, hálózat, internetcsatlakozás, kivetítő.</td></tr>
<tr><td>A tematikai egység nevelési-fejlesztési céljai</td><td colspan="3">Véletlen események modellezése.</td></tr>
<tr><td colspan="2">Ismeretek/fejlesztési követelmények</td><td>Pedagógiai eljárások, módszerek, szervezési- és munkaformák</td><td>Kapcsolódási pontok</td><td>Taneszközök</td></tr>
<tr><td colspan="2">A paramétermódosítás hatásainak megfigyelése
Tantárgyi szimulációs programok használata, a paraméterváltoztatás hatásainak vizsgálata.</td><td>Tanári bemutatás, önálló kipróbálás, feladatmegoldás, feladattal vezetett önálló megismerés.</td><td>Kémia, fizika, biológia, földrajz: szimulációs programok.</td><td>Szemléltetőeszközök, tárgyak, programok, feladatlapok.</td></tr>
<tr><td>Kulcsfogalmak/fogalmak</td><td colspan="3">Modell, paraméter, szimuláció.</td></tr>
</table>

Tematikai egység/ Fejlesztési cél	**4. Infokommunikáció**	**Órakeret** 4 óra
	4.1. Információkeresés, információközlési rendszerek	
Előzetes tudás	Böngészőprogramok, keresők, levelezőrendszerek használata. Információkeresés az interneten. Megadott művek elektronikus katalógusban való visszakeresése.	
További feltételek	Személyi	
	Tárgyi: Számítógépterem, hálózat, internetcsatlakozás, kivetítő.	
A tematikai egység nevelési-fejlesztési céljai	Az információk hatékony keresése, a legfontosabb információk megtalálása, a hiteles és nem hiteles információk megkülönböztetése, információk kritikus kezelése, a tartalmak publikálásra való előkészítése.	

Ismeretek/fejlesztési követelmények	Pedagógiai eljárások, módszerek, szervezési- és munkaformák	**Kapcsolódási pontok**	Taneszközök
Összetett keresések űrlapok segítségével Tematikus és kulcsszavas keresőgépek használata az információ elérésére, több keresési szempont egyidejű érvényesítése, űrlapok kitöltése.	Feladattal vezetett egyéni munka.	*Földrajz*: a Föld országainak, fővárosainak bemutatásához, prezentációk készítéséhez anyagok gyűjtése, kiselőadás készítése	Információforrások és feladatlapok.
Hatékony, céltudatos információszerzés Releváns információk kiszűrése a kereső által megtalált adathalmazból.	Feladattal vezetett egyéni munka.		Információforrások
Információforrások irányított kiválasztása, hitelességének vizsgálata, szelektálása Az információk elemzése hitelesség szempontjából. Több hasonló tartalmú oldal összehasonlítása.		*Fizika*: természettudományos anyagok gyűjtése, a megbízhatóság vizsgálata.	

Kulcsfogalmak/fogalmak	Keresés, letöltés, hitelesség, űrlap.

Tematikai egység/ Fejlesztési cél	**4.2. Az információs technológián alapuló kommunikációs formák**	
Előzetes tudás	Elektronikus levél írása, fogadása, új postafiók regisztrálása.	
További feltételek	Személyi	
	Tárgyi: Számítógépterem, hálózat, internetcsatlakozás, kivetítő.	
A tematikai egység nevelési-fejlesztési céljai	A modern infokommunikációs eszközök hatékony használata.	

Ismeretek/fejlesztési követelmények	Pedagógiai eljárások, módszerek, szervezési- és munkaformák	**Kapcsolódási pontok**	Taneszközök
A kommunikációs modell megismerése *Infokommunikációs eszközök használata, a mobilkommunikációs eszközök megismerése.* Az információ küldésének és fogadásának megismerése. Kapcsolatteremtés infokommunikációs eszközök útján. Az internet kommunikációs szolgáltatásai.	Feladattal vezetett egyéni munka.	*Kémia, biológia-egészségtan*: feladatok közös kidolgozása kommunikációs csatornákon keresztül.	Információforrások és feladatlapok.
Kulcsfogalmak/fogalmak	Kommunikációs modell, üzenet, internetes kommunikáció, mobilkommunikáció, adatvédelem.		

Tematikai egység/ Fejlesztési cél	**4.3. Médiainformatika**	
Előzetes tudás	A hagyományos és az elektronikus média kezelése, az internetes média elérése, egyes elemek letöltése. A médiában megjelenő információk hitelességének kritikus értékelése.	
További feltételek	Személyi	
	Tárgyi: Számítógépterem, hálózat, internetcsatlakozás, kivetítő.	

A tematikai egység nevelési-fejlesztési céljai	A legújabb médiainformatikai technológiák használata, alkalmazása; önálló és kritikus attitűd fejlesztése.		
Ismeretek/fejlesztési követelmények	Pedagógiai eljárások, módszerek, szervezési- és munkaformák	**Kapcsolódási pontok**	Taneszközök
A hagyományos médiumok modern megjelenési formáinak megismerése, alkalmazásuk a megismerési folyamatban A média alkalmazási lehetőségei. Internet, televízió, rádió használata. Elektronikus könyv, hangoskönyv használata. Szótárak, lexikonok, folyóiratok az interneten. Képek, zenék, filmek elérése az interneten. Oktatóprogramok, oktatóanyagok keresése az interneten. Internetes térképek keresése.	Feladattal vezetett egyéni munka.	*Matematika*: bonyolult vagy érdekes függvények vizsgálatához anyaggyűjtés, digitális táblára anyagfeldolgozás hoz. *Földrajz:* térképhasználat. *Magyar nyelv és irodalom:* hangoskönyv, elektronikus könyv. *Idegen nyelvek, magyar nyelv és irodalom*: szótárak, lexikonok használata	Információforrások és feladatlapok.

Kulcsfogalmak/fogalmak	Internetes oktatóprogram, regisztráció, online szótár, online elérés, elektronikus könyv, hangoskönyv, információmegosztó portálok.

Tematikai egység/ Fejlesztési cél	**5. Az információs társadalom**	**Órakeret** 3 óra
	5.1. Az információkezelés jogi és etikai vonatkozásai	
Előzetes tudás	Informatikai biztonsággal, információkezeléssel kapcsolatos tapasztalatok. Infokommunikációs eszközök használata során tanúsított viselkedési módok megfigyelése, véleményezése.	
További feltételek	Személyi	
	Tárgyi: média-szaktanterem, könyvtár.	
A tematikai egység nevelési-fejlesztési céljai	Az információ előállítása, megosztása, terjesztése, használata, átalakítása. Az információ kezelése során felmerülő veszélyek felismerése, elhárításuk lehetőségei. Az információforrások hitelességének értékelése.	

Ismeretek/fejlesztési követelmények	Pedagógiai eljárások, módszerek, szervezési- és munkaformák	**Kapcsolódási pontok**	Taneszközök
Az adatokkal való visszaélések, veszélyek megismerése, azok kivédése, a védekezés módszereinek megismerése Az adatvédelemmel kapcsolatos feladatok megismerése. Az adatokkal való visszaélések kivédése. Az adatokkal való visszaélésekből származó veszélyek és következmények megismerése. Védekezési módszerek és szempontok megismerése.	Projektfeladatok megoldása.	*Technika, életvitel és gyakorlat:* az emberi tevékenységek hatásainak felismerése, a tevékenységek nem várt hatásainak kezelési ismeretei.	Szemléltetőeszközök.

Az információ hitelessége és ellenőrzési lehetőségeinek megismerése Megbízható információforrások ismerete. Az információ hitelességének értékelése.	Feladattal vezetett egyéni és csoportos munka, bemutatás, kiselőadás.	*Technika, életvitel és gyakorlat*: a tevékenységekhez szükséges információk kiválasztása és alkalmazása. A különböző eredetű információk szűrése, értékelése, összekapcsolása, érvényességük kiterjesztése.	Információforrások, gyakorló feladatok.
Kulcsfogalmak/fogalmak	Adat, adathalászat, kéretlen levél (spam), lánclevél (hoax), információ, információforrás, hitelesség, megbízhatóság.		

Tematikai egység/ Fejlesztési cél	**6. Könyvtári informatika**	**Órakeret** 3 óra
Előzetes tudás	Az iskolai könyvtár önálló használata a raktári rend ismeretében. Közkönyvtári tapasztalatok. Könyvtári katalógusok irányított használata. Az önálló műre való hivatkozás alapjainak ismerete.	
További feltételek	Személyi	
	Tárgyi: média-szaktanterem, könyvtár.	
A tematikai egység nevelési-fejlesztési céljai	Az iskolai és lakóhelyi könyvtár alapszolgáltatásainak és a különböző információforrásoknak önálló, alkotó és etikus felhasználása egyszerű tanulmányi feladatok egyéni és csoportos megoldása során.	

Ismeretek/fejlesztési követelmények	Pedagógiai eljárások, módszerek, szervezési- és munkaformák	**Kapcsolódási pontok**	Taneszközök
Könyvtártípusok, funkcionális terek Tájékozódás az iskolai könyvtár tér- és állományszerkezetében. Az összes könyvtártípus jellemzőinek megismerése, összehasonlítása. A kézikönyvtár összetételének és tájékozódásban betöltött szerepének megismerése. Nagyobb könyvtárak funkcionális tereinek megismerése. Önálló eligazodás a települési közkönyvtárban. A gyermekkönyvtár (-részleg) önálló használata. Könyvtárlátogatás.	Feladattal vezetett egyéni és csoportos munka.	*Magyar nyelv és irodalom*: könyvtárhasználat.	Információforrások és feladatlapok.
Könyvtári szolgáltatások Könyvtári szolgáltatások irányított alkalmazása a tanulásban és a tájékozódásban. A kézikönyvtár önálló használata.	Csoportmunka tanári irányítással.		Információforrások.

Információkeresés Hatékony, céltudatos információszerzés. Keresett téma kifejezése tárgyszóval. Összetett keresőkérdés megfogalmazása. Megadott szempontok szerint való keresés az iskolai és a lakóhelyi elektronikus könyvtári katalógusban. Konkrét feladathoz való irányított forráskeresés katalógus és bibliográfia segítségével. A forráskeresés és -feldolgozás lépéseinek tudatosítása, irányított alkalmazása.	Feladattal vezetett egyéni és csoportos munka tanári irányítás mellett.	*Technika, életvitel és gyakorlat*: a tevékenység információforrásainak használata: a tevékenységhez kapcsolódó információszükséglet behatárolása és a tevékenységhez, a probléma megoldásához szükséges komplex tájékozódás. *Fizika, kémia, biológia-egészségtan:* információk keresése, könyvtár-, folyóirat- és internethasználat, adatbázisok, szimulációk használata. Természettudományi témájú ismeretterjesztő források önálló keresése, követése, értelmezése, az ismeretszerzés	Könyvtári információforrások.

Kulcsfogalmak/fogalmak	Nemzeti könyvtár, szakkönyvtár, elektronikus könyvtár, linkgyűjtemény, keresőkérdés, tárgyszó, szerzői jog, információs érték.

A fejlesztés várt eredményei a 7. évfolyam	*A tanuló az informatikai eszközök használata témakör végére* ismerjen meg különböző informatikai környezeteket; ismerje és tudja használni egy operációs rendszer, valamint a számítógépes hálózat alapszolgáltatásait; tudja megkülönböztetni a számítógép és egyéb informatikai eszközök főbb részegységeit; ismerje a legfontosabb perifériák működési elveit; önállóan legyen képes a tanult feladattípusok azonosítására, a megoldáshoz szükséges hardver- és szoftvereszközök kiválasztására és használatára. *A tanuló az alkalmazói ismeretek témakör végére* tudjon különböző típusú dokumentumokba különböző objektumokat beilleszteni; tudjon szöveget, képet, rajzot is tartalmazó dokumentumot minta vagy leírás alapján elkészíteni; tudjon médiaelemeket minta vagy leírás alapján elkészíteni; tudjon bemutatót készíteni; tudjon egyszerű táblázatot létrehozni. *A tanuló a problémamegoldás informatikai eszközökkel és módszerekkel témakör végére* ismerje és használja az algoritmusleíró eszközöket; ismerje egy programozási nyelv alapszintű utasításait; tudjon kódolni algoritmusokat; legyen képes tantárgyi szimulációs programok használatára. *A tanuló az infokommunikáció témakör végére* legyen képes megkeresni a kívánt információt; legyen képes az információ értékelésére; használja a legújabb infokommunikációs technológiákat, szolgáltatásokat. *A tanuló az információs társadalom témakör végére* ismerje az informatikai biztonsággal és adatvédelemmel kapcsolatos fogalmakat; ismerje az adatokkal való visszaélésekből származó veszélyeket és következményeket; ismerjen megbízható információforrásokat; legyen képes értékelni az információ hitelességét.

	A tanuló a könyvtári informatika témakör végére a könyvtár és az internet szolgáltatásait igénybe véve képes önállóan releváns forrásokat találni konkrét tantárgyi feladataihoz; képes alkalmazni a más tárgyakban tanultakat (pl. informatikai eszközök használata, szövegalkotás).

8. évfolyam

Tematikai egység/ Fejlesztési cél	**1. Az informatikai eszközök használata**			**Órakeret** 3 óra
Előzetes tudás	Adott informatikai környezet tudatos használata. Az informatikai eszközök egészségre gyakorolt hatásának ismerete. Az operációs rendszer alapműveleteinek ismerete. A számítógéppel való interaktív kapcsolattartáshoz legszükségesebb perifériák használata.			
További feltételek	Személyi			
	Tárgyi: Számítógépterem, hálózat, internetcsatlakozás, kivetítő.			
A tematikai egység nevelési-fejlesztési céljai	Az informatikai eszközök egészségre gyakorolt hatásáról szerzett ismeretek bővítése. Az informatikai eszközök használata és működési elveinek megismerése. Az ismert eszközök közül az adott feladat megoldásához alkalmas hardver- és/vagy szoftvereszköz kiválasztása.			
Ismeretek/fejlesztési követelmények		Pedagógiai eljárások, módszerek, szervezési- és munkaformák	**Kapcsolódási pontok**	Taneszközök
Az informatikai eszközök egészségre gyakorolt hatásáról szerzett ismeretek bővítése Az informatikai eszközfüggőség és a megelőzés lehetőségei.		Feladatmegoldás, feladattal vezetett önálló megismerés.		Szemléltetőeszközök, tárgyak, programok, feladatlapok.

Az informatikai eszközök használata és működési elveinek megismerése Perifériák, adathordozó eszközök működési elvei. Digitalizálás.	Tanári bemutatás, önálló kipróbálás		Szemléltetőeszközök.
Az operációs rendszer és a számítógépes hálózat alapszolgáltatásainak használata Az operációs rendszer és/vagy egy segédprogram alapszolgáltatásainak használata (tömörítés, kibontás).	Tanári bemutatás, önálló kipróbálás, feladatmegoldás, feladattal vezetett önálló megismerés	*Fizika, biológia-egészségtan, kémia*: a tudomány és a technika mindennapi élettel való kapcsolata, az egyéni felelősség kérdése.	
Az ismert eszközök közül az adott feladat megoldásához alkalmas hardver- és szoftvereszköz kiválasztása Iskolai feladatok elkészítésére alkalmas eszközök kiválasztása.		*Fizika, kémia, matematika, biológia-egészségtan*: a tantárgyi órán felmerülő feladatok informatikai eszközzel történő megoldása. Az adott helyzethez legjobban illeszkedő hardver és szoftver kiválasztása.	Szemléltetőeszközök, tárgyak, programok, feladatlapok.
Kulcsfogalmak/ fogalmak	Adathordozó, merevlemez, optikai lemez, lemezmeghajtó, digitalizálás, hálózat, hálózati szolgáltatás, tömörítés, tömörített állomány.		

Tematikai egység/ Fejlesztési cél	**2. Alkalmazói ismeretek**	**Órakeret** 15 óra
	2.1. Írott és audiovizuális dokumentumok elektronikus létrehozása	
Előzetes tudás	Egyszerű rajzos-szöveges dokumentumok létrehozása, átalakítása, formázása, mentése. Szövegműveletek végrehajtása. Multimédiás dokumentumok előállítása kész alapelemekből.	
További feltételek	Személyi	
	Tárgyi: Számítógépterem, hálózat, internetcsatlakozás, kivetítő.	
A tematikai egység nevelési-fejlesztési céljai	Multimédiás dokumentumok előállításához szükséges alapelemek készítése. Előadások, bemutatók készítése.	

Ismeretek/fejlesztési követelmények	Pedagógiai eljárások, módszerek, szervezési- és munkaformák	**Kapcsolódási pontok**	Taneszközök
Rajzos, szöveges, táblázatos dokumentumok létrehozása, átalakítása, formázása Objektumok (például: táblázat, videó, diagram) beillesztése dokumentumba. A dokumentumban elhelyezhető különböző objektumok tulajdonságainak megismerése, az egyes jellemzők módosítása. Összetett dokumentumok minta vagy leírás alapján történő elkészítése.	Tanári bemutatás, önálló kipróbálás, feladatmegoldás, feladattal vezetett önálló megismerés.	*Magyar nyelv és irodalom*: szövegalkotás a társadalmi (közösségi) élet különböző területein a papíralapú és az elektronikus műfajokban). *Fizika, kémia, biológia-egészségtan*: kísérlet vagy vizsgálat jegyzőkönyvének elkészítése.	Szemléltetőeszközök, formázandó fájlok.

A dokumentumtípusok megismerése Weblap. Blogkészítés. .	Feladattal vezérelt egyéni munka		
Multimédiás dokumentumok előállításához szükséges alapelemek készítése Digitális médiaelemek készítése, műveletek médiaelemekkel (például: szerkesztés, vágás).	Feladattal vezérelt csoportmunka.	*Vizuális kultúra*: a technikai médiumok képalkotó módszerei; vizuális reklámok.	
Előadások, bemutatók készítése Valamely tantárgy ismeretanyagát feldolgozó, különböző típusú prezentációk készítése. Prezentáció előadása.		*Minden tantárgy:*Tantárgyi ismeretanyag feldolgozása.	
Kulcsfogalmak/fogalmak	Szöveg, digitális médiaelem, weblap, blog.		

Tematikai egység/ Fejlesztési cél	**2.2. Adatkezelés, adatfeldolgozás, információmegjelenítés**	
Előzetes tudás	Az adat szemléltetését, értelmezését, vizsgálatát segítő eszközök ismerete. Adatok csoportosítása, értelmezése, táblázatba rendezése. Néhány közhasznú információforrás használata. Adatkeresés digitális tudásbázis-rendszerben. Térképhasználati alapismeretek.	
További feltételek	Személyi	
	Tárgyi: Számítógépterem, hálózat, internetcsatlakozás, kivetítő.	

A tematikai egység nevelési-fejlesztési céljai	Adatok grafikus ábrázolása, következtetések levonása. A megtalált információ rögzítése, értelmezése, feldolgozása.

Ismeretek/fejlesztési követelmények	Pedagógiai eljárások, módszerek, szervezési- és munkaformák	**Kapcsolódási pontok**	Taneszközök
Az adat szemléltetését, értelmezését, vizsgálatát segítő eszközök, illetve módszerek megismerése Táblázatok használata a hétköznapi és az iskolai életben (például: cella, sor, oszlop, hivatkozás, képlet). Diagramok készítése.	Feladattal vezérelt egyéni munka.		Szemléltetőeszközök, tárgyak, programok, feladatlapok.

Adatok grafikus ábrázolása, következtetések levonása Táblázatok használata a mindennapi életben. Kimutatások, diagramok készítése. Adatelemzést szolgáló függvények (például: összegzés, szélsőérték, átlag) megismerése.	Feladattal vezérelt egyéni munka.	*Matematika*: ismeretek alkalmazása az újabb ismeretek megszerzésében, a gyakorlati életben és más tantárgyak keretében (pl. százalék, kamatos kamat, terület-, felszín-, térfogatszámítás, relatív gyakoriság, valószínűség, logaritmusfüggvény). Táblázatok készítése. *Fizika, kémia, biológia-egészségtan, földrajz*: mérési adatok, ábrák értelmezése. Természeti jelenségek, folyamatok időbeli lefolyásának leírása függvényekkel, diagramok elemzése, értelmezése.	Szemléltetőeszközök.
A megtalált információ rögzítése, értelmezése, feldolgozása Állományok, találati listák letöltése, adatok értelmezése, adatfeldolgozás.	Egyéni munka.		
Kulcsfogalmak/fogalmak	Adatbevitel, javítás, másolás, mozgatás, cella, oszlop, sor, aktív cella, tartomány, munkalap, munkafüzet, cellahivatkozás, konstans, relatív és abszolút hivatkozás, képlet, függvény, diagram.		

Tematikai egység/ Fejlesztési cél	**3. Problémamegoldás informatikai eszközökkel és módszerekkel**	**Órakeret** 7 óra
	3.1. A problémamegoldáshoz szükséges módszerek és eszközök kiválasztása	
Előzetes tudás	Az információ világában való tájékozódás képessége, néhány jelrendszer ismerete, használata. Az információfelhasználás etikai szabályainak, veszélyeinek ismerete. Algoritmusleírás eszközeinek ismerete. Egyszerű folyamatábra értelmezése, készítése. Az algoritmuskészítés legfontosabb lépéseinek alkalmazása. Legalább egy programozási nyelv ismerete, alapszintű alkalmazása.	
További feltételek	Személyi	
	Tárgyi: Számítógépterem, hálózat, internetcsatlakozás, kivetítő.	
A tematikai egység nevelési-fejlesztési céljai	Algoritmus leírása. A feladatmegoldást segítő eszközök ismerete. Csoportos feladatmegoldás. Összetett probléma fejlesztői környezetben való megoldása.	

Ismeretek/fejlesztési követelmények	Pedagógiai eljárások, módszerek, szervezési- és munkaformák	**Kapcsolódási pontok**	Taneszközök

A problémák megoldásához szükséges eszközök és módszerek megismerése Az algoritmusleírás eszközeinek mélyebb elsajátítása (pl. folyamatábra elemeinek bővítése). Egyszerű algoritmusok leírása algoritmusleíró nyelven. A feladatmegoldást segítő lehetőségek megismerése.	Csoportmunka tanári irányítással	*Matematika*: algoritmus követése, értelmezése, készítése. Elemek elrendezése különféle szempontok szerint; rendszerezést segítő eszközök (fadiagram, útdiagram, táblázatok) használata, készítése. Megalkotott rendszer átalakítása.	Rajzok, képek, rajzeszközök, szemléltetőeszközök.
Problémák megoldása önállóan, illetve irányított csoportmunkában Iskolai élethez kapcsolódó problémák, illetve választott saját feladatok megoldása önállóan, vagy irányított csoportmunkában.	Egyéni munka tanári irányítással	*Magyar nyelv és irodalom, idegen nyelvek, történelem, társadalmi és állampolgári ismeretek:* a tantárgyak tananyagainak feldolgozása, adatgyűjtés interneten. Az adatok tárolása és cseréje különböző informatikai eszközök felhasználásával.	Rajzok, képek, rajzeszközök.

A robotika alapjainak megismerése, egyszerű vezérlési problémák megoldása Alakzatok rajzolása, vagy egyszerű vezérléses játék készítése valamely fejlesztői környezetben. A paraméterértékek változtatása, a változtatások hatásának tanulmányozása.	Irányított csoportmunka	*Matematika*: tájékozódás a síkban. A tájékozódást segítő viszonyok ismerete. A feltételeknek megfelelő alkotások elképzelése a megalkotásuk előtt. Szerkesztések különféle szerkesztési eszközökkel és eljárásokkal. Objektumok létrehozása adott feltételek szerint. Geometriai alakzatok tulajdonságai. Koordináta-rendszer, koordináták.	
Kulcsfogalmak/fogalmak	Utasítás, elágazás, ciklus, feltétel, programkód, futtatás, fordítás, tesztelés.		

Tematikai egység/ Fejlesztési cél	**3.2. Algoritmizálás és adatmodellezés**	
Előzetes tudás	Egyszerű programozási nyelv, fejlesztői környezet ismerete. Adatbevitel, a végeredmény megjelenítése, grafikai alapismeretek.	
További feltételek	Személyi	
	Tárgyi: Számítógépterem, hálózat, internetcsatlakozás, kivetítő.	
A tematikai egység nevelési-fejlesztési céljai	Összetett algoritmusok készítése, és ezek programban való megvalósítása. Az alulról felfelé építkezés elvének ismerete. Az eljárások és a rekurzió alkalmazása. Az összetett adattípusok alkalmazása és kezelése.	

Ismeretek/fejlesztési követelmények	Pedagógiai eljárások, módszerek, szervezési- és munkaformák	**Kapcsolódási pontok**	Taneszközök
Adott feladat megoldásához algoritmuselemek, algoritmusok tervezése, végrehajtása Eljáráskészítés: paraméterezés, feltételes utasítások, ciklusok, rekurziók. Összetett algoritmusok készítése az alulról felfelé építkezés és a lépésenkénti finomítás elve alapján.	Tanári bemutatás önálló kipróbálás, feladatmegoldás, feladattal vezetett önálló megismerés.	*Matematika*: algoritmus követése, értelmezése, készítése. Rendszeralkotás – elemek elrendezése különféle szempontok szerint; rendszerezést segítő eszközök (fadiagram, útdiagram, táblázatok) használata, készítése. Megalkotott rendszer átalakítása.	Fejlesztői rendszer

A problémamegoldáshoz szükséges adatok és az eredmény kapcsolata A bemenő adatok, a kimenő adatok és a változók értékeinek megadása, a bemenő adat és eredmény kapcsolatának megfigyelése. A programozás eredményeinek további felhasználása.	Feladattal vezetett egyéni munka, csoportmunka tanári irányítással.	*Fizika, kémia*: műveletek, összefüggések kiszámolása, számítógépes mérések elvégzése. *Matematika*: oktatási-tanulási technológiákkal való megismerkedés, azok interaktív használata. A programozni kívánt művelettel kapcsolatos alapvető ismeretek.	Fejlesztői rendszer
Elemi és összetett adatok megkülönböztetése, kezelése Elemi és összetett adattípusok jellemzőinek megismerése, alkalmazásuk. Az összetett adatok kezelése.		*Matematika*: a feltételekkel való összevetés során annak tudatosítása, hogy a feltételek hogyan befolyásolják az eredményt.	Fejlesztői rendszer
Kulcsfogalmak/ fogalmak	Alulról felfelé építkezés elve, lépésenkénti finomítás elve, elemi adat, bemenő adat, kimenő adat, összetett adat, változó.		

Tematikai egység/ Fejlesztési cél	**3.3. Egyszerűbb folyamatok modellezése**	
Előzetes tudás	Egyszerű programozási nyelv, vezérlés-szemléletű fejlesztői környezet ismerete. Az eljárás alkalmazásának és az eljárás paraméterének ismerete.	
További feltételek	Személyi	
	Tárgyi: Számítógépterem, hálózat, internetcsatlakozás, kivetítő.	
A tematikai egység nevelési-fejlesztési céljai	Véletlenszám generálása, véletlen esemény szimulálása. Véletlen események modellezése.	

Ismeretek/fejlesztési követelmények	Pedagógiai eljárások, módszerek, szervezési- és munkaformák	**Kapcsolódási pontok**	Taneszközök
Véletlen jelenségek modelljeinek megismerése, a paramétermódosítás hatásainak megfigyelése Véletlenszám generálása, a véletlenszámok alkalmazása programokban.		*Matematika:* véletlen esemény.	Szemléltetőeszközök, tárgyak, programok, feladatlapok.

Kulcsfogalmak/fogalmak	Véletlenszám, véletlen esemény, modell.

Tematikai egység/ Fejlesztési cél	**4. Infokommunikáció**			**Órakeret** 4 óra
	4.1. Információkeresés, információközlési rendszerek			
Előzetes tudás	Böngészőprogramok, keresők, levelezőrendszerek használata. Információkeresés az interneten. Megadott művek elektronikus katalógusban való visszakeresése.			
További feltételek	Személyi			
	Tárgyi: Számítógépterem, hálózat, internetcsatlakozás, kivetítő.			
A tematikai egység nevelési-fejlesztési céljai	Az információk hatékony keresése, a legfontosabb információk megtalálása, a hiteles és nem hiteles információk megkülönböztetése, információk kritikus kezelése, a tartalmak publikálásra való előkészítése.			
Ismeretek/fejlesztési követelmények		Pedagógiai eljárások, módszerek, szervezési- és munkaformák	**Kapcsolódási pontok**	Taneszközök
Nyomtatásra és webes publikálásra szánt dokumentumok készítése Nyomtatási beállítások. Webes publikálásra alkalmas fájlformátumok megismerése. Internetes oldalak feltöltése egy nyilvános tárhelyre. Publikus és nem publikus adatok megkülönböztetése.		Feladattal vezetett egyéni munka.		Információforrások és feladatlapok.
Kulcsfogalmak/ fogalmak	Keresés, letöltés, publikálás, hitelesség, űrlap.			

Tematikai egység/ Fejlesztési cél	**4.2. Az információs technológián alapuló kommunikációs formák**	
Előzetes tudás	Elektronikus levél írása, fogadása, új postafiók regisztrálása.	
További feltételek	Személyi	
	Tárgyi: Számítógépterem, hálózat, internetcsatlakozás, kivetítő.	
A tematikai egység nevelési-fejlesztési céljai	A modern infokommunikációs eszközök hatékony használata.	

Ismeretek/fejlesztési követelmények	Pedagógiai eljárások, módszerek, szervezési- és munkaformák	**Kapcsolódási pontok**	Taneszközök
A kommunikációs célnak megfelelő választás a médiumok között A különböző médiumokban rejlő lehetőségek. *A fogyatékkal élőkkel való és a fogyatékkal élők közötti kommunikációt biztosító eszközök megismerése.*	Feladattal vezetett egyéni munka.	*Történelem, társadalmi és állampolgári ismeretek*: közösségi portálokon megjelenő személyes adatok vizsgálata a védelem és adatbiztonság szempontjából.	Információforrások és feladatlapok.
Kulcsfogalmak/ fogalmak	Internetes kommunikáció, mobilkommunikáció, adatvédelem.		

Tematikai egység/ Fejlesztési cél	**5. Az információs társadalom**	**Órakeret** 3 óra
	5.1. Az információkezelés jogi és etikai vonatkozásai	
Előzetes tudás	Informatikai biztonsággal, információkezeléssel kapcsolatos tapasztalatok. Infokommunikációs eszközök használata során tanúsított viselkedési módok megfigyelése, véleményezése.	
További feltételek	Személyi	
	Tárgyi: média-szaktanterem, könyvtár.	
A tematikai egység nevelési-fejlesztési céljai	Az információ kezelése során felmerülő veszélyek felismerése, elhárításuk lehetőségei. Az információforrások hitelességének értékelése. Viselkedési szabályok közös kialakítása, a kulturált együttélés szabályainak betartása.		

Ismeretek/fejlesztési követelmények	Pedagógiai eljárások, módszerek, szervezési- és munkaformák	**Kapcsolódási pontok**	Taneszközök
Az informatikai eszközök alkalmazásának fontosabb etikai kérdései A jogtiszta szoftverhasználat előnyei. Szabadon vagy korlátozottan használható programok használata. A programhasználat során betartandó jogok és kötelességek.	Projektfeladatok megoldása.	*Technika, életvitel és gyakorlat*: az iskolai környezet rendje, tisztasága.	

Az információforrások etikus felhasználásának megismerése Az információszerzés folyamatának ismerete. Az információforrások etikus felhasználása. Az információforrások feltüntetése. Az információ értékként való kezelése, megosztása.	Feladattal vezetett egyéni és csoportos munka, bemutatás, kiselőadás.	*Technika, életvitel és gyakorlat*: a személyes felelősség belátása és érvényesítése a közvetlen környezet alakításában. *Fizika, kémia, biológia-egészségtan, földrajz, történelem, társadalmi és állampolgári ismeretek:* információk keresése, könyvtár-, folyóirat- és internethasználat, adatbázisok, szimulációk használata, kiselőadások tervezése. *Magyar nyelv és irodalom*: az információs kommunikációs társadalom műfajainak megfelelő olvasási szokások gyakorlása, az ezekhez kapcsolódó tipikus hibák és veszélyek felismerése, kiküszöbölése.	Információforrások, gyakorló feladatok.

Az információ és az informatika emberi kapcsolatokra gyakorolt hatásának megismerése Az információ szerepe az információs társadalomban. Az informatikai eszközök használatának következményei.	Feladattal vezetett önálló munka.	*Technika, életvitel és gyakorlat*: a probléma megoldásához szükséges komplex tájékozódás.	
Kulcsfogalmak/fogalmak	Jogtiszta szoftver, licenc, ingyenes szoftver, korlátozottan használható szoftver.		

Tematikai egység/ Fejlesztési cél	**5.2. Az e-szolgáltatások szerepe és használata**	
Előzetes tudás	Életkori sajátosságoknak megfelelő elektronikus szolgáltatásokkal kapcsolatos tapasztalatok, vélemények megfogalmazása.	
További feltételek	Személyi	
	Tárgyi: számítógépes szaktanterem.	
A tematikai egység nevelési-fejlesztési céljai	Az elektronikus szolgáltatások hétköznapi életben betöltött szerepének felismerése. Az elektronikus szolgáltatások használata, a biztonság figyelembevétele, a kritikus szemléletmód kialakítása.	

Ismeretek/fejlesztési követelmények	Pedagógiai eljárások, módszerek, szervezési- és munkaformák	**Kapcsolódási pontok**	Taneszközök
Az e-szolgáltatások használatának célirányos megismerése Az elektronikus szolgáltatások funkcióinak megismerése. Az elektronikus szolgáltatások működésének megismerése, a szolgáltatások igénybevétele, használata, lemondása.	Feladattal vezetett egyéni és csoportos munka.	*Technika, életvitel és gyakorlat*: a megtakarítási lehetőségek felismerése, a hatékonyság, egészség- és környezettudatosság érvényesítése.	Információforrások

Kulcsfogalmak/fogalmak	Információs társadalom, média, elektronikus szolgáltatások, regisztráció, leiratkozás, azonosító, jelszó.

Tematikai egység/ Fejlesztési cél	**6. Könyvtári informatika**		**Órakeret** 4 óra
Előzetes tudás	Az iskolai könyvtár önálló használata a raktári rend ismeretében. Közkönyvtári tapasztalatok. Könyvtári katalógusok irányított használata. Az önálló műre való hivatkozás alapjainak ismerete.		
További feltételek	Személyi		
	Tárgyi: média-szaktanterem, könyvtár.		
A tematikai egység nevelési-fejlesztési céljai	Az iskolai és lakóhelyi könyvtár alapszolgáltatásainak és a különböző információforrásoknak önálló, alkotó és etikus felhasználása egyszerű tanulmányi feladatok egyéni és csoportos megoldása során.		
Ismeretek/fejlesztési követelmények	Pedagógiai eljárások, módszerek, szervezési- és munkaformák	**Kapcsolódási pontok**	Taneszközök

Dokumentumtípusok, kézikönyvek Nyomtatott és elektronikus kézikönyvek, közhasznú információforrások és ismeretterjesztő művek típusainak ismerete. Közhasznú adatbázisok használata.	Feladattal vezetett egyéni és csoportos munka.	*Matematika:* ismerethordozók használata – könyvek (pl. matematikai zsebkönyvek, szakkönyvek, ismeretterjesztő könyvek, lexikonok, feladatgyűjtemények, táblázatok, képletgyűjtemények). *Magyar nyelv és irodalom*: az önálló feladatvégzés, információgyűjtés és ismeretszerzés módszereinek alkalmazása: segédkönyvek, szótárak, lexikonok, helyesírási kézikönyvek használata, ismeretlen kifejezések jelentésének megkeresése egynyelvű szótárakban. Anyanyelvi kultúra, ismeretek az anyanyelvről. *Biológia-egészségtan*: az élővilág rendszerezésében érvényesülő szempontok bemutatása határozókönyvek alapján.	Információforrások és feladatlapok.

Forráskiválasztás A feladatnak megfelelő forrástípus önálló kiválasztása. Információforrások hitelességének vizsgálata, szelektálása. Többféle forrásra épülő tematikus gyűjtőmunka.	Csoportmunka tanári irányítással.	*Technika, életvitel és gyakorlat*: a tevékenység információforrásainak használata. A tevékenységekhez szükséges információk kiválasztása és alkalmazása. A különböző eredetű információk szűrése, értékelése, összekapcsolása, érvényességük kiterjesztése. *Magyar nyelv és irodalom:* az információ kritikus befogadásának megalapozása (azonos témáról különböző forrásból származó rövidebb információk összevetése tanári irányítással, csoportosan). *Történelem, társadalmi és állampolgári ismeretek:* a források megbízhatósága.	Információforrások
Bibliográfiai hivatkozás, forrásfelhasználás Bibliográfiai hivatkozás önálló készítése. Idézés jelölése. A szerzői jogi vonatkozások megértése. Forrásjegyzék összeállítása.	Feladattal vezetett egyéni és csoportos munka tanári irányítás mellett.	*Magyar nyelv és irodalom:* források megjelölése.	
Kulcsfogalmak/fogalmak	Elektronikus könyvtár, kézikönyv, szaklexikon, szakkönyv, napilap, folyóirat, bibliográfia, linkgyűjtemény, keresőkérdés, tárgyszó, szerzői jog, információs érték, felhasznált irodalom jegyzék.		

A fejlesztés várt eredményei a 8. évfolyam	*A tanuló az informatikai eszközök használata témakör végére* ismerje az informatikai eszközökkel kapcsolatos függőség néhány jellemzőjét, legyen képes tenni a függőség kialakulása ellen; ismerje a legfontosabb perifériák működési elveit; önállóan legyen képes a tanult feladattípusok azonosítására, a megoldáshoz szükséges hardver- és szoftvereszközök kiválasztására és használatára. *A tanuló az alkalmazói ismeretek témakör végére* tudjon szöveget, képet, rajzot is tartalmazó dokumentumot minta vagy leírás alapján elkészíteni; tudjon médiaelemeket minta vagy leírás alapján elkészíteni; ismerje a diagramok szerkesztésének, módosításának lépéseit; tudjon bemutatót készíteni. *A tanuló a problémamegoldás informatikai eszközökkel és módszerekkel témakör végére* lássa át a problémamegoldás folyamatát; tudjon egyszerű vezérlési feladatokat megoldani fejlesztői környezetben; ismerjen és alkalmazzon tervezési eljárásokat; legyen képes meghatározni az eredményt a bemenő adatok alapján. *A tanuló az infokommunikáció témakör végére* legyen képes előkészíteni az információt weben történő publikálásra; tudja megkülönböztetni a publikussá tehető és a védendő adatait. *A tanuló az információs társadalom témakör végére* ismerje az informatikai eszközök etikus használatára vonatkozó szabályokat; ismerje az információforrások etikus felhasználási lehetőségeit; ismerje fel az informatikai eszközök használatának az emberi kapcsolatokra vonatkozó következményeit; ismerjen néhány elektronikus szolgáltatást; legyen képes a szolgáltatások igénybevételére, használatára, lemondására. *A tanuló a könyvtári informatika témakör végére* a választott forrásokat képes alkotóan és etikusan felhasználni a feladatmegoldásban; egyszerű témában képes az információs problémamegoldás folyamatát önállóan végrehajtani.

Jókai Mór Német Nemzetiségi Általános Iskola
H-1125 Budapest,
Diana út 4.
Tel.: (+36-1) 395-8167 Fax: (+36-1) 275-4009 jokai@jokaiiskola.hu

HELYI PEDAGÓGIAI PROGRAM

KÉMIA
TANTERV

7-8. ÉVFOLYAM



2013

Forrás: OFI

Átdolgozta: Sárkány Edit

Felülvizsgálat – módosítás 2015 november: Sárkány Edit

KÉMIA az általános iskolák 7–8. évfolyama számára

A kémia tanításának célja és feladatai

A kémia tanításának célja és feladata, hogy a tanulók fokozatosan sajátítsák el azt a kémiai műveltségtartalmat és szemléletet, amely a 21. század kulturált emberét képessé teszi arra, hogy a környezetében megjelenő és mindennapi tevékenységében felhasználásra kerülő anyagok kémiai tulajdonságait, hatásait, a kémiai jelenségeket és azok összefüggéseit, törvényeit megértse, és segíti őt az anyagok tudatos felhasználásában.

Az anyag sokféleségének bemutatása mellett e sokféleség osztályozásával meg kell mutatni, hogy az néhány egyszerű elv alapján jól megérthető és kezelhető. A továbbfejleszthető ismeretanyag és a szemléletmód járuljon hozzá a tanulók egységes természet- és társadalomképének formálásához, egyéni képességeik felismeréséhez és fejlesztéséhez, a természettudományok iránti érdeklődés és az önművelés iránti igény felkeltéséhez.

A tanulók tudjanak ismeretekhez jutni a természeti és technikai környezet jelenségeinek, folyamatainak megfigyelése, mérése, vizsgálata és értelmezése, illetve az ismeretterjesztő irodalom, a könyvtár és az elektronikus információhordozók révén.

Legyenek képesek a természettudományok körébe tartozó különböző problémák felismerésére.

A kémia tanulása alakítson ki felelősségteljes tudást az élő környezet megóvása és az egészséges életmód megvalósítása érdekében.

A kémiai tananyag a lehetőségek maximális felhasználásával kapcsolódik több más műveltségterülethez, azokkal együttműködve tekinthetik át az embernek, az általa létrehozott társadalomnak, valamint az őt körülvevő természetnek a kölcsönhatásait.

A kémia műveltségi terület keretei között folyó nevelés-oktatás a fenntartható fejlődés igényeinek megfelelően formálja a tanulók gondolkodásmódját, természethez való viszonyát.

Az informatika tárgyban elsajátított képességek, készségek gyakoroltatása, továbbfejlesztése során alapvető önművelési, ismeretszerzési technikákat gyakorolhatnak a diákok. A kémiai eljárások, valamint az egyes elemek, vegyületek, módszerek felfedezésének történetével, neves kémikusok tevékenységének tanításával az a cél, hogy kialakuljon a tanulókban a kémia kultúrtörténeti szemlélete.

A kémiaoktatás feladata, hogy nyújtson maradandó és hasznosítható tudást, komplex természetbarát szemléletet, biztosítson olyan kémiai alapműveltséget, amely alkalmas a szakirányú képzés megalapozására.
A kémia, mint belépő természettudományos tantárgy, kiváló megvalósítási terepe annak, hogy a diákok az élet minden területén jól használható módot alakítsanak ki. Kísérletei révén a tények tiszteletére, elfogadására nevel.

Tanulmányaik során a tanulók legtöbbször tapasztalatokból, megfigyelésekből, kísérletekből indulnak ki, ezekből vonnak le következtetéseket, majd kutatják az anyag viselkedésének okait.

A tapasztalatok sarkallhatják a miértek keresésére. A tudományos megismerés egyes formáinak alkalmazásával egyre önállóbban tudnak új ismereteket szerezni. Közben hasznos anyagismeretekhez jutnak, amelyeket a napi tevékenységeik során közvetlenül is alkalmazhatnak.

A kémiával való ismerkedés közben olyan tapasztalatokon nyugvó, biztos anyagismereten alapuló tudást szerezhetnek meg, amely nemcsak segíti őket (például a háztartási teendőkben), hanem életmentő is lehet számukra (például a szénmonoxid hatása). A természettudományos szemlélet birtokában a tanulók egyre tudatosabban ügyelhetnek az egészségükre, szűkebb és tágabb környezetükre. Az így kialakuló látásmód védheti meg a jövő generációt az áltudományok különböző formáitól.

A változatos témakörök inspirálhatják a tanulókat arra, hogy a tananyagot a legkülönbözőbb módokon közelítsék meg, problémákat vessenek fel, kutakodjanak, vitázzanak, és ehhez keressenek az interneten adatokat, információkat. Tervezzenek kísérleteket, tapasztalati tényekkel, érvekkel bizonyítsanak. Erősíti a motivációt, a tantárgyhoz való kötődést az is, ha a már meglévő infokommunikációs jártasságra (prezentációk készítése, azok megosztása közösségi oldalakon, tudásépítő platformokon) épít. A pályaválasztásukat segítheti a magyar vegyészek világhírű teljesítményével való találkozás is.

A tanterv figyelembe veszi, hogy a tanulók eltérő képességekkel, érdeklődéssel, szociális és családi háttérrel rendelkeznek. Ezért több szinten közelíti meg a jelenségeket, így kapaszkodót adhat azoknak is, akik már nem találkoznak a kémiával, mint tantárggyal, ugyanakkor szilárd alapot biztosíthat azoknak akik középiskolában folytatják tanulmányaikat.

A kémiai jelenségek vizsgálata egyaránt igényel gyakorlati és elméleti készségeket, így a tantárgy kisebb-nagyobb sikerélményhez juttathat mindenkit, ami a hatékony tanulás egyik alapvető feltétele.

A kémia az általános iskolában élményközpontúan, a diákok természetes kíváncsiságára építve jelenik meg. A diszciplináris tudás megszerzése mellett azonos súlyt kap a napi élettel és a környezettel, egyéb tanulmányaival való kapcsolat, továbbá azoknak az utaknak, módoknak a megtalálása, amelyekkel a kívánt információ, tudás birtokába juthat.

Az elsődleges cél az érdeklődés felkeltése és szinten tartása a legkülönbözőbb interaktív módszerekkel (saját megfigyelésekkel, problémafelvető kísérletekkel). Az otthoni megfigyelések, mérések, kémhatás vizsgálatok, kutakodások még a kémia népszerűsítését is elősegíthetik.

A tanulók az életkorukhoz és a 21. századhoz alkalmazkodó módszerek alkalmazásával nemcsak kémiatudásra, anyagismeretre és szemléletre tesznek szert, hanem megőrizhetik nyitottságukat, érdeklődésüket az ilyen témák iránt. A kíváncsiság pedig az újabb ismeretek megszerzésének hajtóereje.

Ismeretszerzési, -feldolgozási és alkalmazási képességek fejlesztésének lehetőségei, feladatai

A tanterv **a fejlesztési feladatok** közül kiemelt hangsúllyal a következőket tartalmazza:

- a természettudományos megismerés módszereinek bemutatása,
- a kémiatanulás módszereinek bemutatása, a tanulási készség kialakítása, fejlesztése,
- tájékozódás az élő és az élettelen természetről,
- az egészséges életmód feltételeinek megismertetése,
- a környezetért érzett felelősségre nevelés,
- a hon- és népismeret, hazaszeretetre nevelés, kapcsolódás Európához, a világhoz,
- a kommunikációs kultúra fejlesztése,
- a harmonikusan fejlett ember formálása,
- a pályaorientáció,
- a problémamegoldó képesség, a kreativitás fejlesztése,
- döntésképes személyiségek fejlesztése, akik tárgyi ismereteik segítségével, képesek a lakóhely és az iskola közvetlen aktuális problémáinak, sajátos természeti adottságainak megismerése alapján véleményt formálni és cselekedni.

A tanulók

- megfigyelőképességének és a fogalmak megalkotásán keresztül logikus gondolkodásmódjának fejlesztése,
- önállóan végzett célirányos megfigyeléseik és kísérleteik eredményeiből, a megismert tények, összefüggések birtokában legyenek képesek következtetések levonására, ítéletalkotásra,
- életkori sajátosságaiknak megfelelően legyenek képesek a jelenségek közötti hasonlóságok és különbségek felismerésére,
- legyenek képesek arra, hogy gondolataikat szóban és írásban nyelvileg helyesen, világosan, szabatosan, a kémiai szakkifejezések helyes alkalmazásával fogalmazzák meg,
- ábrákat, grafikonokat, táblázati adatokat tudjanak értelmezni, számítási feladatokat megoldani, ismerjék és alkalmazzák a problémamegoldás elemi műveleteit,
- tudják magyarázni ismereteik mennyisége és mélysége szerint a természeti jelenségeket és folyamatokat, valamint a technikai alkalmazásokat,
- használjanak modelleket,
- szerezzenek gyakorlottságot az információkutatásban,
- legyenek képesek alapvető számítógépes alkalmazásokat (szövegszerkesztés, adatkezelés) felhasználni a tanórai és az órán kívüli tevékenységek során,
- ismerjék fel az ismereteikhez kapcsolódó környezeti problémákat, ismereteik járuljanak hozzá személyiségük pozitív formálásához,
- tudják, hogy az egészség és a környezet épsége semmivel sem pótolható érték,. legyenek tájékozottak arról, hogy a természettudomány fejlődése milyen szerepet játszik a társadalmi folyamatokban, a különböző népek, országok tudósai, kutatói egymásra épülő munkájának az eredménye, és e munkában jelentős szerepet töltenek be a magyar tudósok, kutatók is.

Kompetenciák

A kémia tantárgy a számítási feladatok révén hozzájárul a *matematikai kompetencia* fejlesztéséhez. Az információk feldolgozása lehetőséget ad a tanulók *digitális kompetenciájának anyanyelvi és idegen nyelvi kommunikációkészségének* fejlesztéséhez is. A kémiatörténet megismertetésével hozzájárul a tanulók *erkölcsi neveléséhez,* a magyar vonatkozások révén pedig a *nemzeti öntudat erősítéséhez*. A csoportmunkában végzett tevékenységek, a kooperatív oktatási módszerek a kémiaórán is alkalmat adnak az *önismeret és a társas kapcsolati kultúra* fejlesztésére. A *testi és lelki egészségre, valamint a családi életre nevelés* érdekében a tanulók megismerik a környezetük egészséget veszélyeztető leggyakoribb tényezőit. Ismereteket sajátítanak el a veszélyhelyzetetek és a káros függőségek megelőzésével kapcsolatban is. A kialakuló természettudományos műveltségre alapozva fejlődik *médiatudatosságuk*.

Értékelés

Az értékelés során az ismeretek megszerzésén túl vizsgálni kell, hogyan fejlődött a tanuló absztrakciós, modellalkotó, lényeglátó és problémamegoldó képessége.
Meg kell követelni a jelenségek megfigyelése és a kísérletek során szerzett tapasztalatok szakszerű megfogalmazással való leírását és értelmezését.
Az értékelés kettős céljának megfelelően mindig meg kell találni a helyes arányt a formatív és a szummatív értékelés között.
Fontos szerepet kell játszania az egyéni és csoportos önértékelésnek, illetve a diáktársak által végzett értékelésnek is.
Törekedni kell arra, hogy a számonkérés formái minél változatosabbak, az életkornak megfelelőek legyenek.
A hagyományos írásbeli és szóbeli módszerek mellett a diákoknak lehetőséget kell kapniuk arra, hogy a megszerzett tudásról és a közben elsajátított képességekről valamely konkrét, egyénileg vagy csoportosan elkészített termék létrehozásával is tanúbizonyságot tegyenek.

Formái:

- szóbeli felelet,
- feladatlapok értékelése,
- tesztek, dolgozatok osztályozása,
- rajzok készítése,
- modellek összeállítása,
- számítási feladatok megoldása,
- kísérleti tevékenység minősítése,
- kiselőadások tartása,
- munkafüzeti tevékenység megbeszélése,
- gyűjtőmunka (kép, szöveg és tárgy: ásványok, kőzetek, ipari termékek) jutalomponttal történő elismerése,
- poszter, plakát, prezentáció készítése előre megadott szempontok szerint,
- természetben tett megfigyelések, saját fényképek készítése kémiai anyagokról, jelenségekről, üzem- és múzeumlátogatási tapasztalatok előadása.

A tankönyvválasztás szempontjai

- kerettantervnek való megfelelés
- iskola sajátosságainak való megfelelés
- korszerű pedagógiai szempontok megjelenése

EMMI kerettanterv 51/2012. (XII. 21.) EMMI rendelet 2. sz. melléklet 2.2.10.2 (B változat)

KÉMIA az általános iskolák 7–8. évfolyama számára

Az általános tantervű általános iskolák számára készült kémia-kerettanterv tananyaga *kompatibilis* bármely, a Nemzeti alaptanterv kiadásáról, bevezetéséről és alkalmazásáról szóló, 110/2012. (VI. 4.) Kormányrendelet alapján akkreditált gimnáziumi kerettanterv 9–12. évfolyamra előírt kémia tananyagával.

A kerettanterv célja annak elérése, hogy középiskolai tanulmányainak befejezésekor minden tanuló birtokában legyen a *kémiai alapműveltségnek*, ami a természettudományos alapműveltség része. Ezért szükséges, hogy a tanulók tisztában legyenek a következőkkel:

- az egész anyagi világot kémiai elemek, ezek kapcsolódásával keletkezett vegyületek és a belőlük szerveződő rendszerek építik fel;
- az anyagok szerkezete egyértelműen megszabja fizikai és kémiai tulajdonságaikat;
- a vegyipar termékei nélkül jelen civilizációnk nem tudna létezni;
- a civilizáció fejlődésének hatalmas ára van, amely gyakran a háborítatlan természet szépségeinek elvesztéséhez vezet, ezért törekedni kell az emberi tevékenység által okozott károk minimalizálására;
- a kémia eredményeit alkalmazó termékek megtervezésére, előállítására és az ebből adódó környezetszennyezés minimalizálására csakis a jól képzett szakemberek képesek.

Annak érdekében, hogy minden tanuló belássa a kémia tanulásának hasznát és hatékony védelmet kapjon az áltudományos nézetek, valamint a csalók ellen, az alábbi elveket kell követni:

- a kémia tanításakor a tanulók már meglévő köznapi tapasztalataiból, valamint a tanórákon lehetőleg együtt végzett kísérletekből kell kiindulni, és a gyakorlati életben is használható tudásra kell szert tenni;
- a tanulóknak meg kell ismerni, meg kell érteni és a legalapvetőbb szinten alkalmazni is kell a természettudományos vizsgálati módszereket.

A jelen tantervben az ismereteket és követelményeket tartalmazó táblázatok „Fejlesztési követelmények/módszertani ajánlások*”* oszlopai **M** betűvel jelölve *néhány, a tananyag feldolgozására vonatkozó lehetőségre is rámutatnak*. Ezek nem kötelező jellegűek, csak ajánlások, de a tanulási folyamat során a tanulóknak

- el kell sajátítaniuk a megfelelő biztonsági-technikai eljárásokat, manuális készségeket;
- el kell tudniuk különíteni a megfigyelést a magyarázattól;
- meg kell tudniuk különböztetni a magyarázat szempontjából lényeges és lényegtelen tapasztalatokat;
- érteniük kell a természettudományos gondolkozás és kísérletezés alapelveit és módszereit;
- érteniük kell, hogy a modell a valóság számunkra fontos szempontok szerinti megjelenítése;

- érteniük kell, hogy ugyanazt a valóságot többféle modellel is meg lehet jeleníteni;
- minél több olyan anyag tulajdonságaival kell megismerkedniük, amelyekkel a hétköznapokban is találkozhatnak, ezért célszerű a felhasznált anyagokat „háztartási-konyhai” csomagolásban bemutatni, és ezekkel kísérleteket végezni;
- korszerű háztartási, egészségvédelmi, életviteli, fogyasztóvédelmi, energiagazdálkodási és környezetvédelemi ismeretekre kell szert tenniük;
- a kémiával kapcsolatos vitákon, beszélgetéseken, saját környezetük kémiai vonatkozású jelenségeinek, folyamatainak, illetve környezetvédelmi problémáinak tanulmányozására irányuló vizsgálatokban és projektekben kell részt venniük.

Érdemes az egyes tanórákhoz egy vagy több *kísérletet* kiválasztani, és a kísérlet(ek) köré csoportosítani az adott kémiaóra tananyagát. A tananyaghoz kapcsolódó *információk feldolgozása* mindig a tananyag által megengedett szinten történjék az alábbi módon:

- forráskeresés és feldolgozás irányítottan vagy önállóan, egyénileg vagy csoportosan;
- az információk feldolgozása egyéni vagy csoportmunkában, amelyhez konkrét probléma vagy feladat megoldása is kapcsolódhat;
- bemutató, jegyzőkönyv vagy egyéb dokumentum, illetve projekttermék készítése.

A Nemzeti alaptanterv által előírt projektek és tanulmányi kirándulások konkrét témájának és a megvalósítás módjának megválasztása a tanár feladata, de e tekintetben célszerű a természettudományos tárgyakat oktató tanároknak szorosan együttműködniük. Az ismétlés, rendszerezés és számonkérés időzítéséről és módjairól is a tanár dönt.

7–8. évfolyam

A kémia tárgyát képező makroszkópikus anyagi tulajdonságok és folyamatok okainak megértéséhez már a kémiai tanulmányok legelején szükség van a részecskeszemlélet kialakítására.

A fizikai és kémiai változások legegyszerűbb értelmezése a Dalton-féle atommodell alapján történik, amely megengedi az atomokból kialakuló molekulák kézzel is megfogható modellekkel és kémiai jelrendszerrel (vegyjelekkel és képletekkel) való szimbolizálását, valamint a legegyszerűbb kémiai reakciók modellekkel való „eljátszását", illetve szóegyenletekkel és képletekkel való leírását is. A mennyiségi viszonyok tárgyalása ezen a ponton csak olyan szinten történik, hogy a reakcióegyenlet két oldalán az egyes atomok számának meg kell egyezniük.

A gyakorlati szempontból legfontosabbnak ítélt folyamatok itt a fizikai és kémiai változások, és ezeken belül a hőtermelő és hőelnyelő folyamatok kategóriáiba sorolhatók. Ez a modell megengedi a kémiailag tiszta anyagok és a keverékek megkülönböztetését, valamint a keverékek kémiailag tiszta anyagokra való szétválasztási módszereinek és ezek gyakorlati jelentőségének tárgyalását. A keverékek (elegyek, oldatok) összetételének megadása a tömeg- és térfogatszázalék felhasználásával történik.

Az anyagszerkezeti ismeretek a továbbiakban a Bohr-féle atommodellre, illetve a Lewis-féle oktettszabályra építve fejleszthetők tovább. Ezek már megengedik a periódusos rendszer (egyszerűsített) elektronszerkezeti alapon való értelmezését. Ebből kiindulva az egyszerű ionok elektronleadással, illetve -felvétellel való képződése is magyarázható. A molekulák kialakulása egyszeres és többszörös kovalens kötésekkel mutatható be. A 7–8. évfolyamon a kötés- és a molekulapolaritás fogalma nincs bevezetve, csak a „hasonló a hasonlóban oldódik jól" elv szerint a „vízoldékony", „zsíroldékony" és „kettős oldékonyságú" anyagok különböztetendők meg. A fémek jellegzetes tulajdonságai az atomok közös, könnyen elmozduló elektronjaival értelmezhetők.

Abból a célból, hogy a rendezett kémiai egyenletek alapján egyszerű sztöchiometriai számításokat tudjanak végezni, a tanulóknak a 7–8. évfolyamon meg kell ismerkedniük az anyagmennyiség fogalmával is. Ennek bevezetése megerősíti a részecskeszemléletet, amennyiben megtanulják, hogy a kémiai reakciók során a részecskék száma (és nem a tömege) a meghatározó. Szemléletes hasonlatokkal rá kell vezetni a diákokat arra, hogy e részecskék tömege általában olyan kicsi, hogy hagyományos mérlegeken csak nagyon nagy számú részecske együttes tömege mérhető. Az egyes kémiai reakciók megismerésekor pedig az egymással maradéktalanul reakcióba lépő, vagy bizonyos mennyiségű termék előállításához szükséges anyagmennyiségek kiszámítását is gyakorolják.

A redoxireakciók tárgyalása ezeken az évfolyamokon az égés jelenségéből indul ki, s az oxidáció és a redukció értelmezése is csak oxigénátmenettel történik. A redukció legfontosabb példáit az oxidokból kiinduló fémkohászat alapegyenletei nyújtják.

A savak és bázisok jellemzésére és a sav-bázis reakciók magyarázatára a 7–8. évfolyamon a disszociáció (Arrhenius-féle) elmélete szolgál. Ennek során kiemelt szerepet kapnak a gyakorlatban is fontos információk: a savak vizes oldatai savas kémhatásúak, a bázisok vizes oldatai lúgos kémhatásúak, a kémhatás indikátorokkal vizsgálható és a pH-skála segítségével számszerűsíthető; a savak és lúgok vizes oldatai maró hatásúak, a savak és bázisok vizes oldatai só és víz keletkezése mellett közömbösítési reakcióban reagálnak egymással. A megismert kémiai anyagok és reakciók áttekintését rövid, rendszerező jellegű csoportosítás segíti.
A szervetlen kémiai ismeretek tárgyalása és a szerves vegyületek néhány csoportjának

bevezetése ezen a szinten csak a hétköznapok világában való eligazodást szolgálja. A természeti és az ember által alakított környezet gyakorlati szempontból fontos anyagainak és folyamatainak megismerése az előfordulásuk és a mindennapi életünkben betöltött szerepük alapján csoportosítva történik. A környezetkémiai témák közül már ebben az életkorban szükséges a fontosabb szennyezőanyagok és eredetük ismerete.

A táblázatokban a fejlesztési követelmények alatt „**M”** betűvel vannak jelölve a módszertani és egyéb, a tananyag feldolgozására vonatkozó ajánlások, ötletek, tanácsok (a teljesség igénye nélkül és nem kötelező jelleggel). Az ismeretek elmélyítését és a mindennapi élettel való összekötését a táblázatban szereplő jelenségek, problémák és alkalmazások tárgyalásán túl a sok tanári és tanulókísérletnek, önálló és csoportos információ-feldolgozásnak kell szolgálnia.

A konkrét oktatási, szemléltetési és értékelési módszerek megválasztásakor feltétlenül preferálni kell a nagy tanulói aktivitást megengedőket (egyéni, pár- és csoportmunkák, tanulókísérletek, projektmunkák, prezentációk, versenyek). Meg kell követelni, hogy minden tevékenységről készüljön jegyzet, jegyzőkönyv, diasor, poszter, online összefoglaló vagy bármilyen egyéb termék, amely a legfontosabb információk megőrzésére és felidézésére alkalmas.

A kémia tantárgy óraterve

A tanterv tartalmazza a kerettantervben megjelölt művelődési anyagot. Tartalmának elrendezésével, feldolgozásmódjával lehetővé kívánja tenni, hogy a tanulók életkori sajátosságait maximálisan figyelembe véve lehetővé váljék a továbbhaladás feltételeinek biztosítása.

A kémia tantárgy óraterve

	7. évf.	**8. évf.**
Heti óraszám:	1,5	2
Évfolyamok óraszáma:	54	72

7. évfolyam

	Tematikai egység	**Órakeret**
1.	A kémia tárgya, kémiai kísérletek	5 óra
2.	Részecskék, halmazok, változások, keverékek	21 óra
3.	A részecskék szerkezete, tulajdonságai, vegyülettípusok	16 óra
	Tanulókísérletekre, megfigyelésekre	7 óra
	Szabadon tervezhető	5 óra
	Összesen:	**54 óra**

Tematikai egység	**A kémia tárgya, kémiai kísérletek**	**Órakeret**

		5 óra
Előzetes tudás	Térfogat és térfogatmérés. Halmazállapotok, anyagi változások, hőmérsékletmérés.	
A tematikai egység nevelési-fejlesztési céljai	Tudománytörténeti szemlélet kialakítása. A kémia tárgyának, alapvető módszereinek és szerepének megértése. A kémia kikerülhetetlenségének bemutatása a mai világban. A kémiai kísérletezés bemutatása, megszerettetése, a kísérletek tervezése, a tapasztalatok lejegyzése, értékelése. A biztonságos laboratóriumi eszköz- és vegyszerhasználat alapjainak kialakítása. A veszélyességi jelek felismerésének és a balesetvédelem szabályai alkalmazásának készségszintű elsajátítása.	

Ismeretek (tartalmak, jelenségek, problémák, alkalmazások)	**Fejlesztési követelmények/ módszertani ajánlások**	**Kapcsolódási pontok**
A kémia tárgya és jelentősége A kémia tárgya és jelentősége az ókortól a mai társadalomig. A kémia szerepe a mindennapi életünkben. A kémia felosztása, főbb területei. ***Kémiai kísérletek*** A kísérletek célja, tervezése, rögzítése, tapasztalatok és következtetések. A kísérletezés közben betartandó szabályok. Azonnali tennivalók baleset esetén. ***Laboratóriumi eszközök, vegyszerek*** Alapvető laboratóriumi eszközök. Szilárd, folyadék- és gáz halmazállapotú vegyszerek tárolása. Vegyszerek veszélyességének jelölése.	A kémia tárgyának és a kémia kísérletes jellegének ismerete, a kísérletezés szabályainak megértése. Egyszerű kísérletek szabályos és biztonságos végrehajtása. **M:** Információk a vegy- és a gyógyszeriparról, tudományos kutatómunkáról. Baleseti szituációs játékok. Kísérletek rögzítése a füzetben. Vegyszerek tulajdonságainak megfigyelése, érzékszervek szerepe: szín, szag (kézlegyezéssel), pl. szalmiákszesz, oldószerek, kristályos anyagok. Jelölések felismerése a csomagolásokon, szállítóeszközökön. A laboratóriumi eszközök kipróbálása egyszerű feladatokkal, pl. térfogatmérés főzőpohárral, mérőhengerrel, indikátoros híg lúgoldat híg savval, majd lúggal való elegyítése a színváltozás bemutatására. Laboratóriumi eszközök csoportosítása a környezettel való anyagátmenet szempontjából.	*Biológia-egészségtan:* ízlelés, szaglás, tapintás, látás. *Fizika:* a fehér fény színekre bontása, a látás fizikai alapjai.
Kulcsfogalmak/ fogalmak	Balesetvédelmi szabály, veszélyességi jelölés, laboratóriumi eszköz, kísérlet.	

Tematikai egység	**Részecskék, halmazok, változások, keverékek**	**Órakeret**

		21 óra
Előzetes tudás	Balesetvédelmi szabályok, laboratóriumi eszközök, halmazállapotok, halmazállapot-változások.	
A tematikai egység nevelési-fejlesztési céljai	Tudománytörténeti szemlélet kialakítása az atom és az elem fogalmak kialakulásának bemutatásán keresztül. A részecskeszemlélet és a daltoni atomelmélet megértése. Az elemek, vegyületek, molekulák vegyjelekkel és összegképlettel való jelölésének elsajátítása. Az állapotjelzők, a halmazállapotok és az azokat összekapcsoló fizikai változások értelmezése. A fizikai és kémiai változások megkülönböztetése. A változások hőtani jellemzőinek megértése. A kémiai változások leírása szóegyenletekkel. Az anyagmegmaradás törvényének elfogadása és ennek alapján vegyjelekkel írt reakcióegyenletek rendezése. A keverékek és a vegyületek közötti különbség megértése. A komponens fogalmának megértése és alkalmazása. A keverékek típusainak ismerete és alkalmazása konkrét példákra, különösen az elegyekre és az oldatokra vonatkozóan. Az összetétel megadási módjainak ismerete és alkalmazása. Keverékek szétválasztásának kísérleti úton való elsajátítása.	

Ismeretek (tartalmak, jelenségek, problémák, alkalmazások)	**Fejlesztési követelmények/ módszertani ajánlások**	**Kapcsolódási pontok**
Részecskeszemlélet a kémiában Az atom szó eredete és a daltoni atommodell. Az egyedi részecskék láthatatlansága, modern műszerekkel való érzékelhetőségük. A részecskék méretének és számának szemléletes tárgyalása. *Elemek, vegyületek* A kémiailag tiszta anyag fogalma. Azonos/különböző atomokból álló kémiailag tiszta anyagok: elemek/vegyületek. Az elemek jelölése vegyjelekkel (Berzelius). Több azonos atomból álló részecskék képlete. Vegyületek jelölése képletekkel. A mennyiségi viszony és az alsó index jelentése. *Molekulák* A molekula mint atomokból álló önálló részecske. A molekulákat összetartó erők (részletek nélkül).	A részecskeszemlélet elsajátítása. Képletek szerkesztése. **M:** Diffúziós kísérletek: pl. szagok, illatok terjedése a levegőben, színes kristályos anyag oldódása vízben. A vegyjelek gyakorlása az eddig megismert elemeken, újabb elemek bevezetése, pl. az ókor hét féme, érdekes elemfelfedezések története. Az eddig megismert vegyületek vegyjelekkel való felírása, bemutatása. Egyszerű molekulák szemléltetése modellekkel vagy számítógépes grafika segítségével. Molekulamodellek építése. Műszeres felvételek molekulákról.	*Biológia-egészségtan:* emberi testhőmérséklet szabályozása, légkör, talaj és termőképessége. *Fizika:* tömeg, térfogat, sűrűség, energia, halmazállapotok jellemzése, egyensúlyi állapotra törekvés, termikus egyensúly, olvadáspont, forráspont, hőmérséklet, nyomás, mágnesesség, hőmérséklet mérése, sűrűség mérése és mértékegysége, testek úszása, légnyomás mérése, tömegmérés, térfogatmérés. *Földrajz*: vizek, talajtípusok.

Halmazállapotok és a kapcsolódó fizikai változások A szilárd, a folyadék- és a gázhalmazállapotok jellemzése, a kapcsolódó fizikai változások. Olvadáspont, forráspont. A fázis fogalma. *Kémiai változások (kémiai reakciók)* Kémiai reakciók. A kémiai és a fizikai változások megkülönböztetése. Kiindulási anyag, termék. *Hőtermelő és hőelnyelő változások* A változásokat kísérő hő. Hőtermelő és hőelnyelő folyamatok a rendszer és a környezet szempontjából. *Az anyagmegmaradás törvénye* A kémiai változások leírása szóegyenletekkel, kémiai jelekkel (vegyjelekkel, képletekkel). Mennyiségi viszonyok figyelembevétele az egyenletek két oldalán. Az anyagmegmaradás törvénye.	A fizikai és a kémiai változások jellemzése, megkülönböztetésük. Egyszerű egyenletek felírása. **M:** Olvadás- és forráspont mérése. Jód szublimációja. Illékonyság szerves oldószereken bemutatva, pl. etanol. Kétfázisú rendszerek bemutatása: jég és más anyag olvadása, a szilárd és a folyadékfázisok sűrűsége. Pl. vaspor és kénpor keverékének szétválasztása mágnessel, illetve összeolvasztása. Égés bemutatása. Hőelnyelő változások bemutatása hőmérséklet mérése mellett, pl. oldószer párolgása, hőelnyelő oldódás. Információk a párolgás szerepéről az emberi test hőszabályozásában. Az anyagmegmaradás törvényének tömegméréssel való demonstrálása, pl. színes csapadékképződési reakciókban. Egyszerű számítási feladatok az anyagmegmaradás (tömegmegmaradás) felhasználásával.	*Matematika*: százalékszámítás. *Történelem, társadalmi és állampolgári ismeretek:* őskorban, ókorban ismert fémek.

Komponens Komponens (összetevő), a komponensek száma. A komponensek változó aránya. *Elegyek és összetételük* Gáz- és folyadékelegyek. Elegyek összetétele: tömegszázalék, térfogatszázalék. Tömegmérés, térfogatmérés. A teljes tömeg egyenlő az összetevők tömegének összegével, térfogat esetén ez nem mindig igaz. *Oldatok* Oldhatóság. Telített oldat. Az oldhatóság változása a hőmérséklettel. Rosszul oldódó anyagok. A „hasonló a hasonlóban oldódik jól” elv.	Elegyek és oldatok összetételének értelmezése. Összetételre vonatkozó számítási feladatok megoldása. **M:** Többfázisú keverékek előállítása: pl. porkeverékek, nem elegyedő folyadékok, korlátozottan oldódó anyagok, lőpor. Szörp, ecetes víz, víz-alkohol elegy készítése. Egyszerű számítási feladatok tömeg- és térfogatszázalékra, pl. üdítőital cukortartalmának, ételecet ecetsavtartalmának, bor alkoholtartalmának számolása. Adott tömegszázalékú vizes oldatok készítése pl. cukorból, illetve konyhasóból. Anyagok oldása vízben és étolajban. Információk gázok oldódásának hőmérséklet- és nyomásfüggéséről példákkal (pl. keszonbetegség, magashegyi kisebb légnyomás következményei).	
Keverékek komponenseinek szétválasztása Oldás, kristályosítás, ülepítés, dekantálás, szűrés, bepárlás, mágneses elválasztás, desztilláció, adszorpció. *A levegő mint gázelegy* A levegő térfogatszázalékos összetétele. *Néhány vizes oldat* Édesvíz, tengervíz (sótartalma tömegszázalékban), vérplazma (oldott anyagai). *Szilárd keverékek* Szilárd keverék (pl. só és homok, vas és kénpor, sütőpor, bauxit, gránit, talaj).	Keverékek szétválasztásának gyakorlása. Kísérletek szabályos és biztonságos végrehajtása. **M:** Egyszerű elválasztási feladatok megtervezése és/vagy kivitelezése, pl. vas- és alumíniumpor szétválasztása mágnessel, színes filctoll festékanyagainak szétválasztása papírkromatográfiával. Információk a desztillációról és az adszorpcióról: pl. pálinkafőzés, kőolajfinomítás, a Telkes-féle – tengervízből ivóvizet készítő – labda, orvosi szén, dezodorok, szilikagél. Információk a levegő komponenseinek szétválasztásáról. Sós homokból só kioldása, majd bepárlás után kristályosítása. Információk az étkezési só tengervízből történő előállításáról. Valamilyen szilárd keverék komponenseinek vizsgálata, kimutatása.	

Kulcsfogalmak/ fogalmak	Daltoni atommodell, kémiailag tiszta anyag, elem, vegyület, molekula, vegyjel, képlet, halmazállapot, fázis, fizikai és kémiai változás, hőtermelő és hőelnyelő változás, anyagmegmaradás, keverék, komponens, elegy, oldat, tömegszázalék, térfogatszázalék.

Tematikai egység	**A részecskék szerkezete és tulajdonságai, vegyülettípusok**	**Órakeret 16 óra**
Előzetes tudás	Részecskeszemlélet, elem, vegyület, molekula, kémiai reakció.	
A tematikai egység nevelési-fejlesztési céljai	A mennyiségi arányok értelmezése vegyületekben a vegyértékelektronok számának, illetve a periódusos rendszernek az ismeretében. Az anyagmennyiség fogalmának és az Avogadro-állandónak a megértése. Ionok, ionos kötés, kovalens kötés és fémes kötés értelmezése a nemesgáz-elektronszerkezetre való törekvés elmélete alapján. Az ismert anyagok besorolása legfontosabb vegyülettípusokba.	

Ismeretek (tartalmak, jelenségek, problémák, alkalmazások)	**Fejlesztési követelmények/ módszertani ajánlások**	**Kapcsolódási pontok**
Az atom felépítése Atommodellek a Bohr-modellig. Atommag és elektronok. Elektronok felosztása törzs- és vegyértékelektronokra. Vegyértékelektronok jelölése a vegyjel mellett pontokkal, elektronpár esetén vonallal. *A periódusos rendszer* Története (Mengyelejev), felépítése. A vegyértékelektronok száma és a kémiai tulajdonságok összefüggése a periódusos rendszer 1., 2. és 13–18. (régebben főcsoportoknak nevezett) csoportjaiban. Fémek, nemfémek, félfémek elhelyezkedése a periódusos rendszerben. Magyar vonatkozású elemek (Müller Ferenc, Hevesy György). Nemesgázok elektronszerkezete. *Az anyagmennyiség* Az anyagmennyiség fogalma és mértékegysége. Avogadro-állandó. Atomtömeg, moláris tömeg és mértékegysége, kapcsolata a fizikában megismert	A periódusos rendszer szerepének és az anyagmennyiség fogalmának a megértése. Képletek szerkesztése, anyagmennyiségre vonatkozó számítási feladatok megoldása. **M:** Vegyértékelektronok jelölésének gyakorlása. Információ a nemesgázok kémiai viselkedéséről. Az elemek moláris tömegének megadása a periódusos rendszerből leolvasott atomtömegek alapján. Vegyületek moláris tömegének kiszámítása az elemek moláris tömegéből. A kiindulási anyagok és a reakciótermékek anyagmennyiségeire és tömegeire vonatkozó egyszerű számítási feladatok. A $6 \cdot 10^{23}$ db részecskeszám nagyságának érzékeltetése szemléletes hasonlatokkal.	*Fizika:* tömeg, töltés, áramvezetés, természet méretviszonyai, atomi méretek.

tömeg mértékegységével.		
Egyszerű ionok képződése A nemesgáz-elektronszerkezet elérése elektronok leadásával, illetve felvételével: kation, illetve anion képződése. Ionos kötés. Ionos vegyületek képletének jelentése. *Kovalens kötés* A nemesgáz-elektronszerkezet elérése az atomok közötti közös kötő elektronpár létrehozásával. Egyszeres és többszörös kovalens kötés. Kötő és nemkötő elektronpárok, jelölésük vonallal. Molekulák és összetett ionok kialakulása. *Fémes kötés* Fémek és nemfémek megkülönböztetése tulajdonságaik alapján. Fémek jellemző tulajdonságai. A fémes kötés, az áramvezetés értelmezése az atomok közös, könnyen elmozduló elektronjai alapján. Könnyűfémek, nehézfémek, ötvözetek.	Az ionos, kovalens és fémes kötés ismerete, valamint a köztük levő különbség megértése. Képletek szerkesztése. Egyszerű molekulák szerkezetének felírása az atomok vegyérték-elektronszerkezetének ismeretében az oktettelv felhasználásával. Összetételre vonatkozó számítási feladatok megoldása. **M:** Só képződéséhez vezető reakcióegyenletek írásának gyakorlása a vegyértékelektronok számának figyelembevételével (a periódusos rendszer segítségével). Ionos vegyületek képletének szerkesztése. Ionos vegyületek tömegszázalékos összetételének kiszámítása. Molekulák elektronszerkezeti képlettel való ábrázolása, kötő és nemkötő elektronpárok feltüntetésével. Példák összetett ionokra, elnevezésükre. Összetett ionok keletkezésével járó kísérletek, pl. alkáli- és alkáliföldfémek reakciója vízzel. Kísérletek fémekkel, pl. fémek megmunkálhatósága, alumínium vagy vaspor égetése.	
Kulcsfogalmak/ fogalmak	Atommag, törzs- és vegyértékelektron, periódusos rendszer, anyagmennyiség, ion, ionos, kovalens és fémes kötés, só.	

8. évfolyam

	Tematikai egység	Órakeret
1.	A kémiai reakciók típusai	14 óra
2.	Élelmiszerek és az egészséges életmód	13 óra
3.	Kémia a természetben	12 óra
4.	Kémia az iparban	12 óra
5.	Kémia a háztartásban	14 óra
	Szabadon tervezhető	7 óra
	Összesen:	72 óra

Tematikai egység	**A kémiai reakciók típusai**	**Órakeret 14 óra**
Előzetes tudás	Vegyértékelektron, periódusos rendszer, kémiai kötések, fegyelmezett és biztonságos kísérletezési képesség.	
A tematikai egység nevelési-fejlesztési céljai	A kémiai reakciók főbb típusainak megkülönböztetése. Egyszerű reakcióegyenletek rendezésének elsajátítása. A reakciók összekötése hétköznapi fogalmakkal: gyors égés, lassú égés, robbanás, tűzoltás, korrózió, megfordítható folyamat, sav, lúg. Az ismert folyamatok általánosítása (pl. égés mint oxidáció, savak és bázisok közömbösítési reakciói), ennek alkalmazása kísérletekben.	

Ismeretek (tartalmak, jelenségek, problémák, alkalmazások)	**Fejlesztési követelmények/ módszertani ajánlások**	**Kapcsolódási pontok**
Egyesülés Egyesülés fogalma, példák. *Bomlás* Bomlás fogalma, példák. *Gyors égés, lassú égés, oxidáció, redukció* Az égés mint oxigénnel történő kémiai reakció. Robbanás. Tökéletes égés, nem tökéletes égés és feltételei. Rozsdásodás. Korrózió. Az oxidáció mint oxigénfelvétel. A redukció mint oxigénleadás. A redukció ipari jelentősége. A CO-mérgezés és elkerülhetősége, a CO-jelzők fontossága. Tűzoltás, felelős viselkedés tűz esetén.	Az egyesülés, bomlás, égés, oxidáció, redukció ismerete, ezekkel kapcsolatos egyenletek rendezése, kísérletek szabályos és biztonságos végrehajtása. **M:** Pl. hidrogén égése, alumínium és jód reakciója. Pl. mészkő, cukor, kálium-permanganát, vas-oxalát hőbomlása, vízbontás. Pl. szén, faszén, metán (vagy más szénhidrogén) égésének vizsgálata. Égéstermékek kimutatása. Annak bizonyítása, hogy oxigénben gyorsabb az égés. Robbanás bemutatása, pl. alkohol gőzével telített PET-palack tartalmának meggyújtása. Savval tisztított, tisztítatlan és olajos szög vízben való rozsdásodásának vizsgálata. Az élő szervezetekben végbemenő anyagcsere-folyamatok során keletkező CO_2-gáz kimutatása	*Biológia-egészségtan:* anyagcsere. *Fizika:* hő.

	indikátoros meszes vízzel. Termitreakció. Levegőszabályozás gyakorlása Bunsen- vagy más gázégőnél: kormozó és szúróláng. Izzó faszén, illetve víz tetején égő benzin eloltása, értelmezése az égés feltételeivel. Reakcióegyenletek írásának gyakorlása.	
Oldatok kémhatása, savak, lúgok Savak és lúgok, disszociációjuk vizes oldatban, Arrhenius-féle sav-bázis elmélet. pH-skála, a pH mint a savasság és lúgosság mértékét kifejező számérték. Indikátorok. *Kísérletek savakkal és lúgokkal* Savak és lúgok alapvető reakciói. *Közömbösítési reakció, sók képződése* Közömbösítés fogalma, példák sókra.	Savak, lúgok és a sav-bázis reakcióik ismerete, ezekkel kapcsolatos egyenletek rendezése, kísérletek szabályos és biztonságos végrehajtása. **M:** Háztartási anyagok kémhatásának vizsgálata többféle indikátor segítségével. Növényi alapanyagú indikátor készítése. Kísérletek savakkal (pl. sósavval, ecettel) és pl. fémmel, mészkővel, tojáshéjjal, vízkővel. Információk arról, hogy a sav roncsolja a fogat. Kísérletek szénsavval, a szénsav bomlékonysága. Megfordítható reakciók szemléltetése. Víz pH-jának meghatározása állott és frissen forralt víz esetén. Kísérletek lúgokkal, pl. NaOH-oldat pH-jának vizsgálata. Annak óvatos bemutatása, hogy mit tesz a 0,1 mol/dm^3-es NaOH-oldat a bőrrel. Különböző töménységű savoldatok és lúgoldatok összeöntése indikátor jelenlétében, a keletkező oldat kémhatásának és pH-értékének vizsgálata. Reakcióegyenletek írásának gyakorlása. Egyszerű számítási feladatok közömbösítéshez szükséges oldatmennyiségekre.	
A kémiai reakciók egy általános sémája – nemfémes elem égése (oxidáció, redukció) → égéstermék: nemfém-oxid → nemfém-oxid reakciója vízzel → savoldat (savas kémhatás) – fémes elem égése (oxidáció, redukció) → égéstermék: fém-oxid → fém-oxid	Az általánosítás képességének fejlesztése típusreakciók segítségével. **M:** Foszfor égetése, az égéstermék felfogása és vízben oldása, az oldat kémhatásának vizsgálata. Kalcium égetése, az égésterméket vízbe helyezve az oldat kémhatásának vizsgálata. Kémcsőben lévő, indikátort is	

reakciója vízzel → lúgoldat (lúgos kémhatás) – savoldat és lúgoldat összeöntése (közömbösítési reakció) → sóoldat (ionvegyület, amely vízben jól oldódik, vagy csapadékként kiválik). – kémiai reakciók sebességének változása a hőmérséklettel (melegítés, hűtés).	tartalmazó, kevés NaOH-oldathoz sósav adagolása az indikátor színének megváltozásáig, oldat bepárlása. Szódavíz (szénsavas ásványvíz) és meszes víz összeöntése indikátor jelenlétében.	
Kulcsfogalmak/ fogalmak	Egyesülés, bomlás, gyors és lassú égés, oxidáció, redukció, pH, sav, lúg, közömbösítés.	

Tematikai egység	**Élelmiszerek és az egészséges életmód**	**Órakeret 13 óra**
Előzetes tudás	Elem, vegyület, molekula, periódusos rendszer, kémiai reakciók ismerete, fegyelmezett és biztonságos kísérletezés.	
A tematikai egység nevelési-fejlesztési céljai	A szerves és a szervetlen anyagok megkülönböztetése. Ismert anyagok besorolása a szerves vegyületek csoportjaiba. Információkeresés az élelmiszerek legfontosabb összetevőiről. A mindennapi életben előforduló, a konyhai tevékenységhez kapcsolódó kísérletek tervezése, illetve elvégzése. Annak rögzítése, hogy a főzés többnyire kémiai reakciókat jelent. Az egészséges táplálkozással kapcsolatban a kvalitatív és a kvantitatív szemlélet elsajátítása. A tápanyagok összetételére és energiaértékére vonatkozó számítások készségszintű elsajátítása. Az objektív tájékoztatás és az elriasztó hatású kísérletek eredményeként elutasító attitűd kialakulása a szenvedélybetegségekkel szemben.	

Ismeretek (tartalmak, jelenségek, problémák, alkalmazások)	**Fejlesztési követelmények/ módszertani ajánlások**	**Kapcsolódási pontok**
Szerves vegyületek Szerves és szervetlen anyagok megkülönböztetése. *Szénhidrátok* Elemi összetétel és az elemek aránya. A „hidrát” elnevezés tudománytörténeti magyarázata. Egyszerű és összetett szénhidrátok. Szőlőcukor (glükóz, $C_6H_{12}O_6$), gyümölcscukor (fruktóz), tejcukor (laktóz), répacukor (szacharóz). Biológiai szerepük. Méz, kristálycukor, porcukor. Mesterséges édesítőszerek. Keményítő és	Az élelmiszerek legfőbb összetevőinek, mint szerves vegyületeknek az ismerete és csoportosítása. **M:** Tömény kénsav (erélyes vízelvonó szer) és kristálycukor reakciója. Keményítő kimutatása jóddal élelmiszerekben. Csiriz készítése. Karamellizáció. Tojásfehérje kicsapása magasabb hőmérsékleten, illetve sóval. Oldékonysági vizsgálatok, pl. étolaj vízben való oldása tojássárgája segítségével, majonézkészítés. Információk a margarinról, szappanfőzésről.	*Biológia-egészségtan:* az élőlényeket felépítő főbb szerves és szervetlen anyagok, anyagcsere-folyamatok, tápanyag. *Fizika:* a táplálékok energiatartalma.

tulajdonságai, növényi tartalék-tápanyag. Cellulóz és tulajdonságai, növényi rostanyag. *Fehérjék* Elemi összetétel. 20-féle alapvegyületből felépülő óriásmolekulák. Biológiai szerepük (enzimek és vázfehérjék). Fehérjetartalmú élelmiszerek. *Zsírok, olajok* Elemi összetételük. Megkülönböztetésük. Tulajdonságaik. Étolaj és sertészsír, koleszterintartalom, avasodás, kémiailag nem tiszta anyagok, lágyulás. *Alkoholok és szerves savak* Szeszes erjedés. Pálinkafőzés. A glikol, a denaturált szesz és a metanol erősen mérgező hatása. Ecetesedés. Ecetsav.	Alkoholok párolgásának bemutatása. Információk mérgezési esetekről. Ecetsav kémhatásának vizsgálata, háztartásban előforduló további szerves savak bemutatása.	
Az egészséges táplálkozás Élelmiszerek összetétele, az összetétellel kapcsolatos táblázatok értelmezése, ásványi sók és nyomelemek. Energiatartalom, táblázatok értelmezése, használata. Sportolók, diétázók, fogyókúrázók táplálkozása. Zsír- és vízoldható vitaminok, a C-vitamin. Tartósítószerek. *Szenvedélybetegségek* Függőség. Dohányzás, nikotin. Kátrány és más rákkeltő anyagok, kapcsolatuk a tüdő betegségeivel. Alkoholizmus és kapcsolata a máj betegségeivel. „Partidrogok”, egyéb kábítószerek.	Az egészséges életmód kémiai szempontból való áttekintése, egészségtudatos szemlélet kialakítása. **M:** Napi tápanyagbevitel vizsgálata összetétel és energia szempontjából. Üdítőitalok kémhatásának, összetételének vizsgálata a címke alapján. Információk Szent-Györgyi Albert munkásságáról. Pl. elriasztó próbálkozás kátrányfoltok oldószer nélküli eltávolításával. Információk a drog- és alkoholfogyasztás, valamint a dohányzás veszélyeiről. Információk Kabay János munkásságáról.	
Kulcsfogalmak/ fogalmak	Szerves vegyület, alkohol, szerves sav, zsír, olaj, szénhidrát, fehérje, dohányzás, alkoholizmus, drog.	

Tematikai egység	**Kémia a természetben**	**Órakeret 12 óra**
Előzetes tudás	A halmazok, keverékek, kémiai reakciók ismerete, fegyelmezett és biztonságos kísérletezés.	
A tematikai egység nevelési-fejlesztési céljai	A természetben található legfontosabb anyagok jellemzése azok kémiai tulajdonságai alapján. Szemléletformálás annak érdekében, hogy a tanuló majd felnőttként is képes legyen alkalmazni a kémiaórán tanultakat a természeti környezetben előforduló anyagok tulajdonságainak értelmezéséhez, illetve az ott tapasztalt jelenségek és folyamatok magyarázatához. A levegő- és a vízszennyezés esetében a szennyezők forrásainak és hatásainak összekapcsolása, továbbá azoknak a módszereknek, illetve attitűdnek az elsajátítása, amelyekkel az egyén csökkentheti a szennyezéshez való hozzájárulását.	

Ismeretek (tartalmak, jelenségek, problémák, alkalmazások)	**Fejlesztési követelmények/ módszertani ajánlások**	**Kapcsolódási pontok**
Hidrogén Tulajdonságai. Előfordulása a csillagokban. *Légköri gázok* A légkör összetételének ismétlése (N_2, O_2, CO_2, H_2O, Ar). Tulajdonságaik, légzés, fotoszintézis, üvegházhatás, a CO_2 mérgező hatása. *Levegőszennyezés* Monitoring rendszerek, határértékek, riasztási értékek. Szmog. O_3, SO_2, NO, NO_2, CO_2, CO, szálló por (PM10). Tulajdonságaik. Forrásaik. Megelőzés, védekezés. Ózonpajzs. Az ózon mérgező hatása a légkör földfelszíni rétegében. A savas esőt okozó szennyezők áttekintése.	A légköri gázok és a légszennyezés kémiai vonatkozásainak ismerete, megértése**,** környezettudatos szemlélet kialakítása. **M:** Hidrogén égése, durranógáz-próba. Annak kísérleti bemutatása, hogy az oxigén szükséges feltétele az égésnek. Lépcsős kísérlet gyertyasorral. Pl. esővíz pH-jának meghatározása. Szálló por kinyerése levegőből. Információk az elmúlt évtizedek levegővédelmi intézkedéseiről.	*Biológia-egészségtan:* szaglás, tapintás, látás, környezetszennyezés, levegő-, víz- és talajszennyezés, fenntarthatóság. *Fizika:* Naprendszer, atommag, a természetkárosítás fajtáinak fizikai háttere, elektromos áram. *Földrajz:* ásványok, kőzetek, vizek, környezetkárosító anyagok és hatásaik.
Vizek Édesvíz, tengervíz, ivóvíz, esővíz, ásványvíz, gyógyvíz, szennyvíz, desztillált víz, ioncserélt víz, jég, hó. Összetételük, előfordulásuk, felhasználhatóságuk. A természetes vizek mint élő rendszerek.	A vizek, ásványok és ércek kémiai összetételének áttekintése; a vízszennyezés kémiai vonatkozásainak ismerete, megértése**,** környezettudatos szemlélet kialakítása. **M:** Különböző vizek bepárlása, a bepárlási maradék vizsgálata. Környezeti katasztrófák kémiai	

Vízszennyezés A Föld vízkészletének terhelése kémiai szemmel. A természetes vizeket szennyező anyagok (nitrát-, foszfátszennyezés, olajszennyezés) és hatásuk az élővilágra. A szennyvíztisztítás lépései. A közműolló. Élővizeink és az ivóvízbázis védelme. *Ásványok, ércek* Az ásvány, a kőzet és az érc fogalma. Magyarországi hegységképző kőzetek főbb ásványai. Mészkő, dolomit, szilikátásványok. Barlang- és cseppkőképződés. Homok, kvarc. Agyag és égetése. Porózus anyagok. Kőszén, grafit, gyémánt. Szikes talajok.	szemmel. Pl. ásvány- és kőzetgyűjtemény létrehozása. Ércek bemutatása. Kísérletek mészkővel, dolomittal és sziksóval, vizes oldataik kémhatása.	
Kulcsfogalmak/ fogalmak	H_2, légköri gáz, természetes és mesterséges víz, ásvány, érc, levegőszennyezés, vízszennyezés.	

Tematikai egység	**Kémia az iparban**	**Órakeret 12 óra**
Előzetes tudás	A természetben előforduló anyagok ismerete, kémiai reakciók ismerete, fegyelmezett és biztonságos kísérletezés.	
A tematikai egység nevelési-fejlesztési céljai	Annak felismerése, hogy a természetben található nyersanyagok kémiai átalakításával értékes és nélkülözhetetlen anyagokhoz lehet jutni, de az ezek előállításához szükséges műveleteknek veszélyei is vannak. Néhány előállítási folyamat legfontosabb lépéseinek megértése, valamint az előállított anyagok jellemzőinek, továbbá (lehetőleg aktuális vonatkozású) felhasználásainak magyarázata (pl. annak megértése, hogy a mész építőipari felhasználása kémiai szempontból körfolyamat). Az energiatermelés kémiai vonatkozásai esetében a környezetvédelmi, energiatakarékossági és a fenntarthatósági szempontok összekapcsolása a helyes viselkedésformákkal.	

Ismeretek (tartalmak, jelenségek, problémák, alkalmazások)	**Fejlesztési követelmények/ módszertani ajánlások**	**Kapcsolódási pontok**
A vegyész és a vegyészmérnök munkája az iparban, a vegyipari termékek jelenléte mindennapjainkban. A vegyipar és a kémiai kutatás modern, környezetbarát irányvonalai.	A tágabban értelmezett vegyipar főbb ágainak, legfontosabb termékeinek és folyamatainak ismerete, megértése, környezettudatos szemlélet kialakítása.	*Biológia-egészségtan:* fenntarthatóság, környezetszennyezés, levegő-, víz- és talajszennyezés.

Vas- és acélgyártás A vas és ötvözeteinek tulajdonságai. A vas- és acélgyártás folyamata röviden. A vashulladék szerepe. *Alumíniumgyártás* A folyamat legfontosabb lépései. A folyamat energiaköltsége és környezetterhelése. Újrahasznosítás. Az alumínium tulajdonságai. *Üvegipar* Homok, üveg. Az üveg tulajdonságai. Újrahasznosítás. *Papírgyártás* A folyamat néhány lépése. Fajlagos faigény. Újrahasznosítás. *Műanyagipar* A műanyagipar és hazai szerepe. Műanyagok. Közös tulajdonságaik.	**M:** Információk a vegyipar jelentőségéről, a vas- és acélgyártásról. Alumínium oxidációja a védőréteg leoldása után. Felhevített üveg formázása. Információk az amorf szerkezetről és a hazai üveggyártásról. Információk a különféle felhasználási célú papírok előállításának környezetterhelő hatásáról. Információk a biopolimerek és a műanyagok szerkezetének hasonlóságáról, mint egységekből felépülő óriásmolekulákról. Információk a műanyagipar nyersanyagairól.	*Fizika:* az energia fogalma, mértékegysége, energiatermelési eljárások, hatásfok, a környezettudatos magatartás fizikai alapjai, energiatakarékos eljárások, energiatermelés módjai, kockázatai, víz-, szél-, nap- és fosszilis energiák, atomenergia, a természetkárosítás fajtáinak fizikai háttere, elektromos áram. *Földrajz:* fenntarthatóság, környezetkárosító anyagok és hatásaik, energiahordozók, környezetkárosítás.
Energiaforrások kémiai szemmel Felosztásuk: fosszilis, megújuló, nukleáris; előnyeik és hátrányaik. Becsült készletek. Csoportosításuk a felhasználás szerint. Alternatív energiaforrások. *Fosszilis energiaforrások* Szénhidrogének: metán, benzin, gázolaj. Kőolaj-finomítás. A legfontosabb frakciók felhasználása. Kőszenek fajtái, széntartalmuk, fűtőértékük, koruk. Égéstermékeik. Az égéstermékek környezeti terhelésének csökkentése: porleválasztás, további oxidáció. Szabályozott égés, Lambda-szonda, katalizátor. *Biomassza* Megújuló energiaforrások. A biomassza fő típusai energetikai szempontból. Összetételük, égéstermékeik. Elgázosítás, folyékony tüzelőanyag gyártása. A biomassza mint ipari alapanyag	Az energiaforrások áttekintése a kémia szempontjából, környezettudatos szemlélet kialakítása. **M:** Robbanóelegy bemutatása, gázszag. Információk a kémiai szintézisek szerepéről az üzemanyagok előállításánál. Információk az egyén energiatudatos viselkedési lehetőségeiről, a hazai olajfinomításról és a megújuló energiaforrások magyarországi fölhasználásáról.	

a fosszilis források helyettesítésére.		
Mész A mészalapú építkezés körfolyamata: mészégetés, mészoltás, karbonátosodás. A vegyületek tulajdonságai. Balesetvédelem. *Gipsz és cement* Kalcium-szulfát. Kristályvíz. Kristályos gipsz, égetett gipsz. Az égetett gipsz (modellgipsz) vízfelvétele, kötése. Cementalapú kötőanyagok, kötési idő, nedvesen tartás.	**M:** Információk a mész-, a gipsz- és a cementalapú építkezés során zajló kémiai reakciók szerepéről. A főbb lépések bemutatása, pl. a keletkező CO_2-gáz kimutatása meszes vízzel, mészoltás kisebb mennyiségben. Információk a régi mészégetésről.	
Kulcsfogalmak/ fogalmak	Vas- és acélötvözet, alumínium, üveg, papír, energia, fosszilis energia, földgáz, kőolaj, szén, biomassza, mész, körfolyamat, kristályvíz.	

Tematikai egység	**Kémia a háztartásban**	**Órakeret 14 óra**
Előzetes tudás	A háztartásban előforduló anyagok és azok kémiai jellemzői, kémiai reakciók ismerete, fegyelmezett és biztonságos kísérletezés.	
A tematikai egység nevelési-fejlesztési céljai	A háztartásokban található anyagok és vegyszerek legfontosabb tulajdonságainak ismerete alapján azok kémiai szempontok szerinti, szakszerű jellemzése. Az egyes vegyszerek biztonságos kezelésének, a szabályok alkalmazásának készségszintű elsajátítása a kísérletek során, a tiltott műveletek okainak megértése. A háztartási anyagok és vegyszerek szabályos tárolási, illetve a hulladékok előírásszerű begyűjtési módjainak ismeretében ezek gyakorlati alkalmazása. A háztartásban előforduló anyagokkal, vegyszerekkel kapcsolatos egyszerű, a hétköznapi életben is használható számolási feladatok megoldása.	

Ismeretek (tartalmak, jelenségek, problémák, alkalmazások)	**Fejlesztési követelmények/ módszertani ajánlások**	**Kapcsolódási pontok**
Savak, lúgok és sók biztonságos használata Használatuk a háztartásban (veszélyességi jelek). Ajánlott védőfelszerelések. Maró anyagok. *Savak* Háztartási sósav. Akkumulátorsav. Ecet. Vízkőoldók: a mészkövet és a márványt károsítják.	A háztartásban előforduló savak, lúgok és sók, valamint biztonságos használatuk módjainak elsajátítása. **M:** Pl. kénsavas ruhadarab szárítása, majd a szövet roncsolódása nedvességre. Információk az élelmiszerekben használt gyenge savakról. Annak bizonyítása, hogy a tömény lúg és az étolaj reakciója során a zsíroldékony étolaj	*Biológia-egészségtan:* tudatos fogyasztói szokások, fenntarthatóság. *Fizika:* az energia fogalma, mértékegysége, elektromos áram.

Lúgok Erős lúgok: zsíroldók, lefolyótisztítók. Erős és gyenge lúgokat tartalmazó tisztítószerek. *Sók* Konyhasó. Tulajdonságai. Felhasználása. Szódabikarbóna. Tulajdonságai. Felhasználása. A sütőpor összetétele: szódabikarbóna és sav keveréke, CO_2-gáz keletkezése.	vízoldékonnyá alakul. Információk táplálékaink sótartalmáról és a túlzott sófogyasztás vérnyomásra gyakorolt hatásáról. Sütőpor és szódabikarbóna reakciója vízzel és ecettel. Információk a szódabikarbónával való gyomorsav-megkötésről.	
Fertőtlenítő- és fehérítőszerek Hidrogén-peroxid. Hipó. Klórmész. Tulajdonságaik. A hipó (vagy klórmész) + sósav reakciójából mérgező Cl_2-gáz keletkezik. A klórgáz tulajdonságai. A vízkőoldó és a klórtartalmú fehérítők, illetve fertőtlenítőszerek együttes használatának tilalma. *Mosószerek, szappanok, a vizek keménysége* Mosószerek és szappanok, mint kettős oldékonyságú részecskék. A szappanok, mosószerek mosóhatásának változása a vízkeménységtől függően. A víz keménységét okozó vegyületek. A vízlágyítás módjai, csapadékképzés, ioncsere. *Csomagolóanyagok és hulladékok kezelése* A csomagolóanyagok áttekintése. Az üveg és a papír mint újrahasznosítható csomagolóanyag. Alufólia, aludoboz. Az előállítás energiaigénye. Műanyagok jelölése a termékeken. Élettartamuk.	A háztatásban előforduló fertőtlenítő- és mosószerek, valamint biztonságos használatuk módjainak elsajátítása. A csomagolóanyagok áttekintése, a hulladékkezelés szempontjából is, környezettudatos szemlélet kialakítása. **M:** H_2O_2 bomlása, O_2-gáz fejlődése. Információk a háztartási vegyszerek összetételéről. Semmelweis Ignác tudománytörténeti szerepe. Információk a kettős oldékonyságú részecskékről. Vízlágyítók és adagolásuk különbsége mosógép és mosogatógép esetében. Információk a foszfátos és foszfátmentes mosópor környezetkémiai vonatkozásairól. Alumínium oldása savban és lúgban. Információk: mi miben tárolható, mi mosható mosogatógépben, mi melegíthető mikrohullámú melegítőben. Információk a csomagolóanyagok szükségességéről, a környezettudatos viselkedésről. Műanyag égetése elrettentésként. Információk az iskola környékén működő hulladékkezelési rendszerekről.	
Réz és nemesfémek A félnemesfémek és nemesfémek. A réz (vörösréz) és ötvözetei (sárgaréz, bronz). Tulajdonságaik. Tudománytörténeti érdekességek. Az ezüst és az arany ún. tisztaságának jelölése. Választóvíz, királyvíz.	Kémiai információk ismerete a háztartásban található néhány további anyagról, azok biztonságos és környezettudatos kezelése. A háztartásban előforduló kémiai jellegű számítások elvégzési módjának elsajátítása.	

Permetezés, műtrágyák Réz-szulfát mint növényvédő szer. Szerves növényvédő szerek. Adagolás, lebomlás, várakozási idő. Óvintézkedések permetezéskor. A növények tápanyagigénye. Műtrágyák N-, P-, K-tartalma, vízoldékonysága, ennek veszélyei. *Az energia kémiai tárolása* Energia tárolása kémiai (oxidáció-redukció) reakciókkal. Szárazelemek, akkumulátorok. Mérgező fémsók, vegyületek begyűjtése.	**M:** Réz és tömény salétromsav reakciója. A rézgálic színe, számítási feladatok permetlé készítésére és műtrágya adagolására. Információk a valós műtrágyaigényről. Információk a háztartásban használt szárazelemekről és akkumulátorokról. A közvetlen áramtermelés lehetősége tüzelőanyag-cellában: H_2 oxidációja.	
Kulcsfogalmak/ fogalmak	Vízkőoldó, zsíroldó, fertőtlenítő- és fehérítőszer, mosószer, vízkeménység, csomagolóanyag, műanyag, szelektív gyűjtés, nemesfém, permetezőszer, műtrágya, várakozási idő, adagolás, szárazelem, akkumulátor.	

A fejlesztés várt eredményei a két évfolyamos ciklus végén	*A tanuló ismerje* a kémia egyszerűbb alapfogalmait (atom, kémiai és fizikai változás, elem, vegyület, keverék, halmazállapot, molekula, anyagmennyiség, tömegszázalék, kémiai egyenlet, égés, oxidáció, redukció, sav, lúg, kémhatás), alaptörvényeit, vizsgálati céljait, módszereit és kísérleti eszközeit, a mérgező anyagok jelzéseit. *Ismerje* néhány, a hétköznapi élet szempontjából jelentős szervetlen és szerves vegyület tulajdonságait, egyszerűbb esetben ezen anyagok előállítását és a mindennapokban előforduló anyagok biztonságos felhasználásának módjait. *Tudja,* hogy a kémia a társadalom és a gazdaság fejlődésében fontos szerepet játszik. *Értse* a kémia sajátos jelrendszerét, a periódusos rendszer és a vegyértékelektron-szerkezet kapcsolatát, egyszerű vegyületek elektronszerkezeti képletét, a tanult modellek és a valóság kapcsolatát. *Értse* és az elsajátított fogalmak, a tanult törvények segítségével *tudja magyarázni* a halmazállapotok jellemzőinek, illetve a tanult elemek és vegyületek viselkedésének alapvető különbségeit, az egyes kísérletek során tapasztalt jelenségeket. *Tudjon* egy kémiával kapcsolatos témáról önállóan vagy csoportban dolgozva információt keresni, és *tudja* ennek eredményét másoknak változatos módszerekkel, az infokommunikációs technológia eszközeit is alkalmazva bemutatni. *Alkalmazza* a megismert törvényszerűségeket egyszerűbb, a hétköznapi élethez is kapcsolódó problémák, kémiai számítási feladatok megoldása során, illetve gyakorlati szempontból jelentős kémiai reakciók egyenleteinek leírásában. *Használja* a megismert egyszerű modelleket a mindennapi életben előforduló, a kémiával kapcsolatos jelenségek elemzéseskor. Megszerzett tudását *alkalmazva hozzon felelős döntéseket* a saját életével, egészségével kapcsolatos kérdésekben, *vállaljon szerepet* személyes környezetének megóvásában.

Jókai Mór Német Nemzetiségi Általános Iskola
H-1125 Budapest,
Diana út 4.
Tel.: (+36-1) 395-8167 Fax: (+36-1) 275-4009 jokai@jokaiiskola.hu

Helyi pedagógiai program

Magyar irodalom
tanterv

5-8. évfolyam

2013

Forrás: OFI
Átdolgozta: Bagi Éva
Felülvizsgálat – módosítás 2015 november: Bagi Éva

Az 5–8. évfolyamon a magyar nyelv és irodalom tantárgy alapvető célja és feladata az alsóbb évfolyamokon megalapozott szövegértés, szövegalkotás képességének továbbfejlesztése, újabb olvasási stratégiák megismerése és alkalmazása. A szövegalkotás folyamatának megfigyelése, gyakorlása, különböző, a kommunikációs helyzetnek megfelelő szóhasználatú és jelentésű szövegtípusokban történő fogalmazás. Az elsajátított írástechnika, helyesírás gyakorlása, továbbfejlesztése.

A tantárgy jellegéből adódóan fontos feladat a nyelvi és irodalmi kultúra fejlesztése, az egyéni ismeretszerzés módjainak, technikáinak előkészítése, gyakoroltatása, a kritikus, problémamegoldó és a fogalmi gondolkodás fejlesztése.

A magyar nyelv és irodalom tantárgy fontos célja, hogy a tanulók olyan önálló gondolkodású fiatalokká váljanak, akik erkölcsi kérdésekben képesek önálló ítéletalkotásra. A demokráciára nevelésben és a nemzeti öntudat kialakulásában is kitüntetett szerepet kapnak a magyar irodalom jelentős, nemzeti sorskérdéseket végiggondoló alkotásai. A magyar irodalmi kánon néhány alapművének megismerésével a tanuló a közös kultúrkincs részesévé válhat, és ezáltal is növekedhet benne a nemzethez tartozás tudata és a hazaszeretet. Az irodalomolvasás, a művek megbeszélése támogatja annak megértését, hogy a Kárpát-medencében együtt élő különböző népek miként gazdagították a magyar kultúrát, és kölcsönösen miként járultak hozzá egymás és saját kultúrájuk sokszínűségéhez, fennmaradásához. Az egymás kultúráját megbecsülő és megismerni kész magatartáshoz elengedhetetlen annak belátása, hogy az etnikai, nemzetiségi alapú üldözések, kitelepítések így a zsidóüldözés, a német lakosság kitelepítése és más történések milyen nagyságrendű kulturális veszteséget is okoztak.

A családi élettel kapcsolatban a harmonikus együttélést, az egymás iránt felelősséggel tartozó magatartást tekintsék követendőnek. Fontos szerepet kap a magyar nyelv és irodalom kerettantervben a környezet- és médiatudatos magatartás kialakítása, a manipuláció hatásmechanizmusainak megismerése, a manipulációval szembeni védekezés. A testi-lelki egészség, a jó önismeret az egész életre meghatározó jelentőségű, ezért ezeken a területeken is fontos szerepe van a magyar nyelv és irodalom tantárgynak.

Az 5–8. évfolyam irodalom kerettanterve azzal a kettős célkitűzéssel készült, hogy a klasszikus értékeket benntartsa az iskolai munkában, ugyanakkor a frissebb, mai, kortárs művekre is ráirányítsa a figyelmet. A tematikai egységeknek megvan a maguk lineáris logikája, de ez a linearitás nem jelent előírt sorrendet. A sorrendjük azonban mégiscsak ésszerű megfontolásokat takar. Ebben a lehetséges és átvehető, de nem előírt sorrendiségben a mesékkel indul a felső tagozatos irodalom: a mesékkel, amelyek visszautalnak az alsó tagozatra, és amelyek egyben középpontba állítják az irodalom örök kulcselemét, a fantáziát is, hiszen ez nemcsak a mesékben van jelen, hanem bizonyos értelemben minden műalkotásban, sőt minden emberi alkotásban is. A mesék egy része népmese, így szóba kerül a folklór is, és ennek kapcsán a népdalok. A tantervi folytatás azután egyre inkább közelít a reális világhoz, miközben a fantázia továbbra sem tűnik el az irodalommal való ismerkedésből. Egyre táguló körökben vethetnek a diákok irodalmi pillantást életük mind szélesebb horizontjaira: előbb a családra, később a szülőföldre, majd az iskola, a gyerektársadalom örök világára. A térben táguló körbepillantás azután időben is tágul: az irodalmon keresztül is visszatekinthet a tanuló történelmi hagyományainkra és múltunkra, nemcsak a történelemórán.

A múlt és a jelen, a tanuló kisvilága és a nagyvilág irodalmi témái mellett jelen vannak/lehetnek a tantervben, illetve az iskola irodalomtanítási gyakorlatában a kortárs világ, a jelenkori élet, a mindannyiunkat körülvevő társadalom emberi problémáit feltáró művek is. Ezek révén a tanterv hangsúlyozott üzenetként fogalmazza meg, aminek mind nyilvánvalóbbá kell válnia a tanulók számára is: az irodalom nem statikus és a múltból itt maradt létező, hanem élő és organikus valóság.

A *magyar nyelv és irodalom* tantárgy az anyanyelvi kulcskompetencia fejlesztésében játszik döntő szerepet, ezen kívül jelentősen hozzájárulhat a digitális, a szociális és állampolgári, az esztétikai-művészeti tudatosság és kifejezőkészség elnevezésű kulcskompetenciák fejlesztéséhez is. A hatékony, önálló tanulás készségeinek-képességeinek fejlesztése szintén kitüntetett szerepet kap a magyarórákon.

5. évfolyam

Tematikai egység/ Fejlesztési cél	**Mesék**	**Órakeret 10 óra**
Előzetes tudás	Népmesék, műmesék. Verses és prózai formájú mesék. A mese műfaji változatai. Mesehősök, meseformulák. Meseírók, mesegyűjtők (magyar és világirodalmi, valamint kortárs példákkal).	
A tematikai egység nevelési-fejlesztési céljai	Annak felismerése, hogy a mesék segítenek alapvető magatartásformák,erkölcsi értékek megismerésében és értékelésében. Meseélmények, mesehősök, mesei fordulatok, mesei jellemzők felidézése, rendszerezése, kreatív gyakorlatok, mesemondás. Újabb mesék megismerése, a műfaji változatok tudatosítása. A befogadói képességek fejlesztése: a valóság és fikció különbségének belátása, mesék verses és prózai formáinak tudatosítása. A fogalmi gondolkodás fejlesztése a mesékkel kapcsolatos fogalmak alkalmazásával. Szóbeli kifejezésformák: történetmondás, cselekményismertetés, mesehősök bemutatása; művek, részletek előadása.	

Ismeretek	**Követelmények**	**Kapcsolódási pontok**
Mesék. Nép- és műmesék. Hazai nemzetiségek és más népek meséi. Verses és prózai formájú mesék. Meseregény(ek), meseregény-részletek. Példák különféle műfaji változatokra (pl. tündér-varázsmese, valódi mese, hősmese, csalimese, láncmese, hazugságmese, tréfás mese). Állatmesék verses és prózai formában (egy téma több variánsa, pl. Aiszóposz, Phaedrus, La Fontaine klasszikus történetei és új átdolgozások).	A tanuló – ismert műfajú művek olvasásával, értelmezésével illeszkedik az új nevelési-oktatási szakasz irodalmi/képességfejlesztési folyamatába (átismétel, felidéz); – megismer műveket a magyar népmesék, műmesék, hazai nemzetiségek és más népek meséi köréből; – tudatosítja a mese különféle műfaji változatainak, illetve egy-egy mű variánsainak létezését, a népmese és a műmese fogalmát; – tudatosítja a valóság és mese (fikció) különbségét; egy-egy feldolgozás verses és prózai formáját; – alkalmazni tudja a műfajjal kapcsolatos legfontosabb fogalmakat;	*Történelem, társadalmi és állampolgári ismeretek:* történetekben a valós és a fiktív elemek megkülönböztetése. *Dráma és tánc*: kifejező beszéd, mesemondás.

	– képes cselekményismertetésre, hős-bemutatásra; – megtanul és előad művet/műrészletet.	
Kulcsfogalmak/ fogalmak	Népmese, tündérmese, csalimese, állatmese (fabula), meseregény, mesealak, meseformula, meseszám; vers, ritmus, próza.	

Tematikai egység/ Fejlesztési cél	**Petőfi Sándor: *János vitéz***	**Órakeret 15 óra**
Előzetes tudás	Mesék; mesehős, kaland. Cselekmény, helyszínek, elbeszélés, párbeszéd, leírás. Verses epikai művek, verselés, rímelés. Petőfi néhány lírai alkotása (köztük: *Anyám tyúkja, Füstbe ment terv, Nemzeti dal*).	
A tematikai egység nevelési-fejlesztési céljai	A *János vitéz* olvasása, részletes feldolgozása folyamatában felismer epikai jellemzőket, adott szempontokból elemzi és minősíti a művet (pl. tér, idő, cselekmény, szereplő, elbeszélő). Megismeri, megérti és képes jellemezni a szereplőket; együttműködik a mű poétikai, nyelvi sajátosságainak feltárásában. Szóbeli és írásbeli fogalmazási képessége különböző közlésformájú önálló gyakorlatok révén fejlődik. Képessé válik élménye, véleménye megosztására, magatartásformák megítélésére, azonosulásra erkölcsi értékekkel (pl. hűség, bátorság); memoriterek előadására.	

Ismeretek	**Követelmények**	**Kapcsolódási pontok**
A *János vitéz* cselekménye, szerkezete. A mű mesei elemei (cselekmény, hősök) – népies elbeszélő költemény/verses mese. Kukorica Jancsi útja, tettei, választásai (értelmezés, jellemzés). A megjelenítés eszközei (az egységenkénti feldolgozás során néhány poétikai eszköz megismerése: képek, pl. hasonlat, megszemélyesítés, metafora; alakzatok, pl. ellentét, párhuzam, felsorolás, megszólítás, felkiáltás, kérdés). Verselési elemzések, ritmizálási gyakorlatok.	A tanuló – ismeri az epikai műnem jellegét (tér, idő, cselekmény, szereplő, elbeszélő); – elemzi és minősíti ezeket a viszonyokat, szempontokat a *János vitéz* részletes feldolgozása során; – jellemzi a mű szereplőit; – megismeri a kapcsolódó elméleti fogalmakat (pl. verses epika; elbeszélő költemény); – megkezdi az ismerkedést a poétikai eszközökkel – a szóképek, alakzatok felismerése, megnevezése ettől kezdve folyamatos feladat; – felismeri a versritmust; – képes önálló szövegalkotási feladatok megoldására (különféle közlésformák; nézőpontváltás stb.);	*Erkölcstan:* társas kapcsolatok, segítő kapcsolatok, felnőtté válás, beavatás. *Ének-zene*: ritmusérzék fejlesztése, ritmizálás. *Vizuális kultúra; mozgóképkultúra és médiaismeret:* illusztrációk, a *János vitéz* rajzfilmen, hangoskönyvben.

	– képes saját véleményének megfogalmazására; – alkalmas memoriterek előadására (szövegrészletek a műből).	
Kulcsfogalmak/ fogalmak	Epika, elbeszélő költemény; hasonlat, megszemélyesítés, metafora, ellentét, párhuzam; ütemhangsúlyos verselés, verssor, ütem, felező 12-es sorfajta, páros rím.	

Tematikai egység/ Fejlesztési cél	**Táj, szülőföld**	**Órakeret 5 óra**
Előzetes tudás	Lírai alkotások és a kapcsolódó fogalmak.	
A tematikai egység nevelési-fejlesztési céljai	A tájhoz, a szülőföldhöz való kötődés érzelmi igényének alakítása. Annak tudatosítása, hogy vannak gyakori témák, motívumok az irodalomban; ezzel párhuzamosan annak megértetése, hogy a tematika nem műnemhez, műfajhoz kötődik. Olvasói tapasztalatok megidézésével szövegek műfaji különbségének érzékeltetése.	

Ismeretek	**Követelmények**	**Kapcsolódási pontok**
Petőfi Sándor: *Az Alföld* (és más műve, pl. *Szülőföldemen*, *Úti levelek*). Epikai művek (részletek) és lírai alkotások magyar tájakról, városokról (pl. Ady, Kosztolányi, Szabó Lőrinc és mások művei), illetve vallomások a szülőföldről. A választott tárgyhoz kapcsolódó fogalmi ismeretek.	A tanuló – tudatosítja, hogy vannak gyakori témák, motívumok az irodalomban; – megismeri, hogy a tematika nem műnemhez, műfajhoz kötődik; – érzékeli a szövegek műfaji különbségét (mese – dokumentum; lírai mű – elbeszélés); – megfigyeli a jellegzetes magyar tájak, városok megjelenítésének formáit; – megismeri egy-egy jelentős alkotónak a szülőföldjéhez, a magyar tájhoz való viszonyulását (ez is fejleszti, alakítja a kötődés igényét; – azonosítja a művekben megjelenített témát, motívumot, gondolatot, érzelmet, hangulatot; – Petőfi Sándor: *Az Alföld* (elemzés és memoriter is).	*Természetismeret:* az olvasott művek topológiája. *Hon és népismeret*: hazai táj; az én városom, falum. *Informatika:* tájékozódás, információgyűjtés tájakról, városokról.
Kulcsfogalmak/ fogalmak	Tájleíró költemény, úti levél, útleírás, téma, motívum.	

Tematikai egység/ Fejlesztési cél	A régió, a lakóhely kultúrája, irodalmi emlékei - bevezetés	Órakeret 5 óra
Előzetes tudás	Tájékozottság a lakóhely, az iskola környezetének néhány kulturális sajátosságáról.	
A tematikai egység nevelési-fejlesztési céljai	A szűkebb környezethez való kötődés alakítása, az értékek megbecsülése. Valamely kulturális, irodalmi, népi hagyomány, továbbá jelen, kortárs kulturális tény megismerése a lakóhely (tájegység/település/kerület) vagy az iskolája vonatkozásában. Önálló és/vagy csoportos gyűjtőmunka támogatása (internethasználattal is), felkészítés prezentáció bemutatására/értelmezésére.	

Ismeretek	Követelmények	Kapcsolódási pontok
A régió, lakóhely kultúrája, emlékhelyei/az iskola névadója. A választott tárgyhoz kapcsolódó fogalmi ismeretek.	A tanuló – megismer valamely kulturális, irodalmi, népi hagyományt lakóhelye (tájegység/település/kerület) vagy iskolája vonatkozásában (pl. felkeresnek egy irodalmi emlékhelyet, emléktáblát, szobrot); – ismerkedik jelenének hagyományaival (pl. nemzetiségi irodalom, folklór, múzeum, színház), az ide kötődő/kapcsolódó szerző legalább egy irodalmi művével; – gyűjtőmunkája eredményeképpen (internet-használattal is) az anyagból valamely prezentációt készít.	*Hon és népismeret:* hazai táj, helytörténet, helyi hagyományok; az én városom, falum; hazai nemzetiségek kultúrája és hagyományai. *Vizuális kultúra*: folklór, képzőművészet, tárgykultúra, építészet a településen, a régióban.

Kulcsfogalmak/ fogalmak	Hagyomány, emlékhely, irodalmi emlékhely.

Tematikai egység/ Fejlesztési cél	Család, gyerekek és szülők; barátság, emberi kapcsolatok	Órakeret 15 óra
Előzetes tudás	Olvasmányélmények; családról, anya-gyerek kapcsolatról szóló lírai alkotások, mesék, elbeszélések.	
A tematikai egység nevelési-fejlesztési céljai	A harmonikus családi élet megtartó erejének felismerése, az értékes emberi kapcsolatok megbecsülése. Folyamatos fejlesztési cél az irodalmi művekben az emberi alaphelyzeteknek, az emberi kapcsolatok sokféleségének, a téma irodalmi megjelenésének megfigyelése, ideértve a témák változatait is. Archetipikus helyzetek felfedezése bibliai, mitológiai történetekkel. Olvasói tapasztalatok, élmények előhívása, megidézése (szereplőinek tettei, érzelmei, gondolatai, a megjelenített emberi helyzetek szóbeli és írásbeli közlésekben. Felkészítés Arany János *Családi kör* című művének elemző bemutatására, szöveghű tolmácsolására.	

Ismeretek	Követelmények	Kapcsolódási pontok
Családi, baráti kapcsolatok sokfélesége az irodalmi művekben. A mitológiai és bibliai történetektől (pl. Daidalosz és Ikarosz, Gilgames és Enkidu; Jákob és Ézsau) a kortárs irodalomig, magyar és világirodalmi szemelvényekkel. Kisepikai (pl. Kosztolányi, Karinthy művei) és nagyepikai (teljes művek és részletek, pl. Mark Twain, Jules Verne, J. K. Rowling, E. Kästner), valamint lírai alkotásokban. Arany János: *Családi kör* – versértelmezés. A választott művekhez kapcsolódó fogalmi ismeretek.	A tanuló – az irodalmi művek segítségével is megfigyeli az emberi kapcsolatok sokféleségét, a téma irodalmi megjelenésének változatosságát korszaktól, műfajtól és formától függetlenül; – felfedez archetipikus helyzeteket bibliai, mitológiai történetekkel; – felismer emberi alaphelyzeteket és irodalmi témákat, formákat; – részt vesz ajánlott olvasmányok közös feldolgozásában (pl. tér- és időviszonyok, cselekmény, szereplők, elbeszélői nézőpont, szerkezet); – választhatja klasszikus és népszerű ifjúsági regények bemutatását (szemelvények vagy egyéni beszámolók, ajánlások); az érdeklődés felkeltésének céljából is (a mű hatása); – gyakorolja a jegyzetelést, vázlatkészítést; – képes Arany János *Családi kör* című művének elemző bemutatására (memoriter is); – képes véleménye szóbeli és írásbeli megfogalmazására az olvasott szövegek szereplőinek tetteiről, érzelmeiről, gondolatairól, a megjelenített emberi helyzetekről, folyamatos fejlesztési célként.	*Történelem, társadalmi és állampolgári ismeretek:* ó- és újszövetségi történetek; ókori görög istenek, hősök. *Ének-zene; vizuális kultúra:* mitológiai és biblikus témák a zenében, a képzőművészetben. *Erkölcstan:* család, barátság.
Kulcsfogalmak/ fogalmak	Biblia, mitológiai történet, életkép, elbeszélés, novella, regény.	

Tematikai egység/ Fejlesztési cél	**Molnár Ferenc: *A Pál utcai fiúk* – házi olvasmány**	**Órakeret 10 óra**
Előzetes tudás	Korábban olvasott gyermekregények, meseregények, ifjúsági regények.	

	Epikus művek jellemzői: szerkezet, idő, helyszín, cselekmény, fordulat, szereplő; magatartásformák értékelése; vélemény megosztása.	
A tematikai egység nevelési-fejlesztési céljai	A gyermekkori konfliktusok átélése, azonosulás a vállalható erkölcsi értékekkel. Az elmélyült olvasás, a hatékony, önálló szövegfeldolgozás támogatása, felkészülés *A Pál utcai fiúk* sok szempontú megközelítésére. A szóbeli és írásbeli szövegalkotási képesség továbbfejlesztése feladatok megoldásával, pl. jellemzés, levél, elbeszélés, jellemzés nézőpontváltással, kreatív írás. Dramatikus játék előadása.	
Ismeretek	**Követelmények**	**Kapcsolódási pontok**
Molnár Ferenc: *A Pál utcai fiúk* – sok szempontú megközelítés. Tér- és időviszonyok (cselekményidő/külső, történelmi idő), cselekmény, szerkezet, szereplők/jellemek, kapcsolatok, konfliktusok. Elbeszélői nézőpont. A mű fontos témái (pl. barátság, közösség, önfeláldozás, gyerekek-felnőttek, hűség-árulás).	A tanuló – megismerkedik a házi olvasmányok megközelítési szempontjaival, lehetőségeivel; – előzetesen felkészül a mű sok szempontú megközelítésére (feladatok; adatkeresés, jegyzetelés, vázlatkészítés stb.); – képes szövegalkotási feladatok megoldására (szóban/írásban), pl. jellemzés, levél, elbeszélés, jellemzés nézőpontváltással, kreatív írás; – képes szövegrészlet megtanulására, esetleg jelenet, dialógus előadására, dramatikus játékra.	*Erkölcstan:* jó és rossz, bűn és erény, a lelkiismeret. *Dráma és tánc*: elbeszélő szöveg egy-egy jelenetének dramatizált megjelenítése.
Kulcsfogalmak/ fogalmak	Ifjúsági regény, cselekmény, tér- és időviszonyok, szerkezet, konfliktus, elbeszélői nézőpont.	

Tematikai egység/ Fejlesztési cél	**Szövegalkotás**	**Órakeret 5 óra**
Előzetes tudás	Elbeszélés, leírás, jellemzés, levél; mindennapi tájékoztató szövegek.	
A tematikai egység nevelési-fejlesztési céljai:	Annak belátása, hogy a nyelvi igényesség az önbecsülésnek és mások tiszteletének kifejezője. A szövegalkotás készségszintjének folyamatos fejlesztése, önkorrekció, hibajavítás. Az olvasott irodalmi művekhez (is) kapcsolódóan az elbeszélés, a leírás, a jellemzés közlésformáinak gyakorlása, rövid érvelő szövegek készítése.	
Ismeretek	**Követelmények**	**Kapcsolódási pontok**
Irodalmi művekhez kapcsolódó szövegalkotási feladatok készítése, különféle műfajokban (elbeszélés, leírás, jellemzés, levél, érvelő szöveg, kreatív írások).	A tanuló képes – szövegalkotási készségszintjének folyamatos fejlesztésére, hibáinak javítására;	*Történelem, társadalmi és állampolgári ismeretek;* *Természetismeret;* *Vizuális kultúra;* *Matematika:*

	– az elbeszélés, leírás, jellemzés közlésformáinak gyakorlására; – rövid érvelő szövegek készítésére; – néhány, különféle típusú, a mindennapokban megjelenő írott és elektronikus szöveg elkészítésére (meghívó, e-mail stb.).	narratív szövegek, leírások, érvelő szövegek alkotása.
Kulcsfogalmak/ fogalmak	Elbeszélés, leírás, jellemzés, levél, érvelő szöveg.	

Az órakeret fennmaradó tíz százalékában memoriterek előadása, fogalmazások értékelése és versenyekre (vers- és prózamondó, Kazinczy, Bolyai, elbeszélésíró stb.) való felkészülés, szervezés zajlik.

6. évfolyam

Tematikai egység/ Fejlesztési cél	**Ballada**	**Órakeret 5 óra**
Előzetes tudás	Verses kisepikai alkotások; a népköltészet és műköltészet megkülönböztetése. Hangsúlyos verselés; rím.	
A tematikai egység nevelési-fejlesztési céljai	A ballada műfaji jellemzőinek, sajátos szerkesztés- és előadásmódjának megismerése; magatartásformák, erkölcsi értékek elemzése. Memoriterek kifejező tolmácsolása, különböző előadásmódok megvitatása. Arany János: *A walesi bárdok* című balladájának értelmezése, a felvetett szempontok befogadásával, megértésével (szerkezet, műfaji jellemzők, magatartásformák).	

Ismeretek	**Követelmények**	**Kapcsolódási pontok**
Egy népballada értelmezése és előadása (pl. *Kőmíves Kelemen* vagy *Kádár Kata).* A műfaji sajátosságok megfigyelése, elemzése (szaggatottság, kihagyás, elhallgatás stb.). Arany János: *A walesi bárdok* – egy műballada értelmezése és előadása. Egyszólamú, egyenes vonalú (lineáris) szerkezet. Műfaji sajátosságok (pl. kihagyásosság) és művészi megoldások (pl. ismétlés, fokozás, szórendcsere/inverzió, versforma, zeneiség).	A tanuló – megismeri a ballada műfaji jellemzőit, sajátos szerkesztés- és előadásmódját; – tudja, hogy a népköltészeti alkotások többféle változatban létezhetnek; – elő tud adni egy népballadát (memoriter); – értelmezi Arany János *A walesi bárdok* című balladáját (memoriter); – műismereti minimuma: egy népballada és egy Arany-ballada.	*Erkölcstan:* bűn, erény, lelkiismeret. *Ének-zene*: népdal, népballada.

Magatartásformák; bűn és bűnhődés, lélektaniság.		
Kulcsfogalmak/ fogalmak	Időmértékes verselési rendszer, versláb, jambus, jambikus verselés, spondeus, félrím, belső rím, alliteráció, szórendcsere.	

Tematikai egység/ Fejlesztési cél	**Monda, rege**	**Órakeret 5 óra**
Előzetes tudás	Mondák, legendák. Mitológiai történetek.	
A tematikai egység nevelési-fejlesztési céljai	Annak belátása, hogy a múlt megismerése segíti a jelenben való eligazodást, önmagunk megismerését. Olvasmányélmények célirányos felidézése, következtetések megfogalmazása, korábbi és új szövegek megismerése alapján mondatípusok rendszerezése. A képzelet, a kreativitás, az íráskészség fejlesztése. A kritikai gondolkodás fejlesztése: a történeti forrás és a mondafeldolgozás különbségének beláttatása. Arany János *Rege a csodaszarvasról* című művének elemző bemutatása.	

Ismeretek	**Követelmények**	**Kapcsolódási pontok**
Magyar mondák, pl. őstörténeti mondák/eredetmondák, történeti mondák, helyi mondák (pl. *A fehér ló mondája*; vármondák, Lehel, Zotmund mondája). Arany János: *Rege a csodaszarvasról* – műértelmezés. A csodaszarvas-monda feldolgozása(i) és a történeti források.	A tanuló – a már korábbról ismert művek olvasásával felidézi a műfaji sajátosságokat; – felidéz népköltészeti műfajokat; – megismer, rendszerez mondatípusokat; – kreatív írásokat készít (pl. helyi monda, keletkezéstörténet); – képes Arany János *Rege a csodaszarvasról* című művének elemző bemutatására (részletek, memoriter is), a mondai anyag és a művészi feldolgozás összevetésére.	*Történelem, társadalmi és állampolgári ismeretek:* forrástípusok, forráselemzés; történetek és magyarázatok a magyarság vándorlásáról és a honfoglalásról. *Ének-zene:* népdalok felidézése. *Vizuális kultúra*: honfoglaláskori művészet.
Kulcsfogalmak/ fogalmak	Monda, rege, eredetmonda, felező 8-as ritmus.	

Tematikai egység/ Fejlesztési cél	**Arany János: *Toldi***	**Órakeret 15 óra**
Előzetes tudás	Elbeszélő költemény, felező 12-es forma; Petőfi Sándor: *János vitéz.*	
A tematikai egység nevelési-fejlesztési céljai	Magatartásformák (indulat, hirtelen harag) elutasítása, erkölcsi értékek (szeretet, helytállás) vállalása. A szövegközeli olvasás, a szövegértelmező, műértelmező képesség fejlesztése (tér- és időviszonyok, cselekmény, a szereplők kapcsolatai; magatartások értelmezése; lélekábrázolás). A szókincs, az esztétikai és erkölcsi érzék, az ítélőképesség fejlesztése.	

Ismeretek	Követelmények	Kapcsolódási pontok
A *Toldi* cselekménye, szerkezete. Toldi Miklós helyzete, tettei, magatartása (értelmezés, jellemzés); kapcsolatai, konfliktusai (elemzés). Arany lélekábrázolása (családi kapcsolatok; bűn és megtisztulás). A megjelenítés eszközei (az egységenkénti feldolgozás során a poétikai eszközök elemzése: képek, pl. hasonlat, megszemélyesítés, metafora; alakzatok, pl. ellentét, párhuzam, túlzás, felsorolás, részletezés, szótőismétlés). Verselési elemzések, ritmizálási gyakorlatok.	A tanuló – felismeri az elbeszélő költemény műfaját; – elemzi a tér- és időviszonyokat; ismeri a cselekményt; jellemzi a szereplőket és minősíti kapcsolataikat a *Toldi* részletes feldolgozása során; – alkalmazza a kapcsolódó elméleti fogalmakat (pl. verses epika; elbeszélő költemény); – felismeri a poétikai eszközöket (szóképek, alakzatok), a versritmust; – képes önálló szövegalkotási feladatok megoldására (különféle közlésformák; nézőpontváltás stb.); – képes saját véleményének megfogalmazására; – tud memoritereket előadni (szövegrészletek a műből).	*Erkölcstan:* bűn és erény, lelkiismeret, megtisztulás. *Ének-zene:* ritmizálási gyakorlatok.
Kulcsfogalmak/ fogalmak	Előhang, mottó, expozíció, kaland, allegória, epizód, késleltetés, körülírás, felező 12-es, sormetszet.	

Tematikai egység/ Fejlesztési cél	Érzelmek, hangulatok, gondolatok	Órakeret 10 óra
Előzetes tudás	Lírai alkotások jellemzői; költői nyelv, képek, alakzatok, zeneiség. Ismeretek József Attila, Nagy László, Nemes Nagy Ágnes, Petőfi Sándor, Radnóti Miklós, Szabó Lőrinc, Weöres Sándor egy-egy alkotásáról (memoriterek is).	
A tematikai egység nevelési-fejlesztési céljai	Annak belátása, hogy az irodalmi művek olvasása gazdagítja érzelmi életünket. A befogadási képességek növelése különböző kifejezésmódú szövegek olvasásával, feldolgozásával. Jellemző motívumok, témák azonosítása. Képesség az epikai és lírai műnem megkülönböztetésére (az ábrázolás irányultsága alapján).	

Ismeretek	Követelmények	Kapcsolódási pontok
Témák, motívumok lírai alkotásokban (pl. természet, évszakok, napszakok, szerelem). A lírai műnem sokszínűsége: változatos szerkezeti megoldások, képiség, zeneiség, hangnemek – eltérő alkotói magatartások.	A tanuló – megkülönbözteti az epikai és lírai műnemet (az ábrázolás irányultsága alapján); – felismeri a lírai műnemnek a líra alanyára vonatkoztatottságát (bármely	*Ének-zene:* megzenésített versek.

Szemelvények a magyar irodalom különféle műfajú alkotásaiból, pl. Csokonai Vitéz Mihály, József Attila, Petőfi Sándor, Radnóti Miklós, Szabó Lőrinc, Weöres Sándor műveiből – értelmezések, poétikai és verstani gyakorlatok. A választott művekhez kapcsolódó fogalmi ismeretek.	líratípusban, pl. gondolat- vagy hangulatlíra); – bővíti ismereteit a kifejezésmódokról; – felismer jellemző témákat, motívumokat (pl. természet, évszakok, napszakok); – felismeri a művészi stíluseszközöket és elemzi azok hatását.	
Kulcsfogalmak/ fogalmak	Líra, lírai alany, téma, motívum, versforma, rímszerkezet.	

Tematikai egység/ Fejlesztési cél	**Próbatételek, kalandok, hősök**	**Órakeret 15 óra**
Előzetes tudás	Hősies magatartásformák a korábbi olvasmányélményekben.	
A tematikai egység nevelési-fejlesztési céljai	A „próbatétel, kaland, hősiesség” tematika alapján is emberi alaphelyzetek, irodalmi témák, formák felismerése, a tematika sok szempontú megközelítése (pl. jellemformálás, archetipikus helyzetek). Felkészítés a téma megjelenésének változatosságára; különböző korszakban írott, eltérő műfajú művek befogadására. A befogadói tapasztalatok, a szókincs, a poétikai ismeretek bővítése a *Lúdas Matyi* feldolgozása révén.	

Ismeretek	**Követelmények**	**Kapcsolódási pontok**
A hősies magatartás néhány példája, változata; a próbatételek, kalandok szerepe. A görög mitológiától és a *Bibliá*tól (pl. Héraklész, Odüsszeusz; Dávid és Góliát, Sámson) a klasszikus és a kortárs ifjúsági irodalomig (kis- és nagyepikai művek, műrészletek; verses és prózai formák). Fazekas Mihály: *Lúdas Matyi* – műértelmezés. Szerkezet (a négy levonás kapcsolódása; ismétlés és fokozás); a konfliktusok jellege; népiesség és időmértékes forma.	A tanuló – megismer az irodalmi művek segítségével néhány példát a hősies magatartásra; – megfigyeli, hogy a próbatételek, kalandok miként formálják a személyiséget, jellemet; – a „próbatétel, kaland, hősiesség” tematika alapján is felismer emberi alaphelyzeteket és irodalmi témákat, formákat; felismeri az emberi kapcsolatok sokféleségét és a téma megjelenésének változatosságát korszaktól, műfajtól és formától függetlenül; – felfedez archetipikus helyzeteket bibliai, mitológiai történetekkel;	*Történelem, társadalmi és állampolgári ismeretek:* hősök, történetek, legendák elemzése. *Vizuális kultúra:* hősök, próbatételek, kalandok képzőművészeti megjelenítése. *Erkölcstan*: a próbatétel, kaland, hősiesség lehetséges összefüggései.

	– részt vesz ajánlott olvasmányok közös feldolgozásában (tér- és időviszonyok, cselekmény, szereplők, elbeszélői nézőpont, szerkezet stb. elemzésében); – választhatja klasszikus és népszerű ifjúsági regények bemutatását (szemelvények vagy egyéni beszámolók, ajánlások); az érdeklődés felkeltésének céljából is (a mű hatása); – gyakorolja a jegyzetelést, vázlatkészítést; – képes Fazekas Mihály *Lúdas Matyi* című művének elemző bemutatására, esetleg egyik levonásának dialogikus megjelenítésére; – képes vélemény szóbeli és írásbeli megfogalmazására az olvasott szövegek szereplőinek tetteiről, érzelmeiről, gondolatairól, a megjelenített emberi helyzetekről, folyamatos fejlesztési célként.	
Kulcsfogalmak/ fogalmak	Próbatétel, kaland (cselekményszervező), ismétlődő motívum, vándortéma, daktilus, spondeus, kötött verssor, hexameter.	

Tematikai egység/ Fejlesztési cél	**Gárdonyi Géza: *Egri csillagok* – házi olvasmány**	**Órakeret 10 óra**
Előzetes tudás	Korábban olvasott regények, ifjúsági regények. Epikus művek jellemzői: szerkezet, idő, helyszín, cselekmény, fordulat, szereplő; magatartásformák értékelése; vélemény megosztása.	
A tematikai egység nevelési-fejlesztési céljai	Alapvető erkölcsi értékekkel való azonosulás (szerelem, hazaszeretet, hűség, helytállás), az emberi magatartások megítélése és értékelése. A házi olvasmányok korábban megismert megközelítési lehetőségeinek felidézése, alkalmazása. Felkészítés a mű sok szempontú befogadására, értelmezésére; az olvasottak önálló dokumentálására (pl. motívumok azonosítása, jegyzetelés, vázlat). Kreativitás fejlesztése szövegalkotási gyakorlatokkal.	
Ismeretek	**Követelmények**	**Kapcsolódási pontok**
Gárdonyi Géza: *Egri csillagok* – sok szempontú megközelítés.	A tanuló – alkalmazza a házi olvasmányok korábban	*Történelem, társadalmi és állampolgári ismeretek:*

Tér- és időviszonyok (cselekményidő/külső, történelmi idő), cselekmény, szerkezet; a szereplők csoportjai, kapcsolataik; konfliktusok. Elbeszélői nézőpont, jellemábrázolás, ábrázolásmód. Bornemissza Gergely életútja. A mű fontos témái (történelem, hősiesség, barátság, szerelem, árulás stb.) és motívumai (pl. hold, csillag, gyűrű).	megismert megközelítési lehetőségeit; – előzetesen felkészül a mű sok szempontú értelmezésére (feladatok; adatkeresés, jegyzetelés, vázlatkészítés stb.); – képes szövegalkotási feladatok megoldására (szóban/ írásban), pl. leírás, jellemzés, elbeszélés nézőpontváltással, levél, kreatív írás; – képes szövegrészlet megtanulására, esetleg jelenet, dialógus előadására, dramatikus játékra.	adott történetekben a valós és fiktív elemek megkülönböztetése. *Informatika*: egynyelvű szótárak (pl. jelképszótár, szimbólumszótár) használata. *Természetismeret:* a regényhez kapcsolódó topológia.
Kulcsfogalmak / fogalmak	Történelmi regény, ifjúsági regény, kalandregény; téma, motívum.	

Tematikai egység/ Fejlesztési cél	**Szövegalkotás**	**Órakeret 5 óra**
Előzetes tudás	Elbeszélés, leírás, jellemzés, levél; mindennapi tájékoztató szövegek.	
A tematikai egység nevelési-fejlesztési céljai	A kommunikációs képességek fejlesztése; az önismeret, a nyelvi kultúra növelése. Elbeszélés, leírás, jellemzés közlésformáinak folyamatos gyakorlása, rövid érvelő szövegek készítése. A kapcsolattartás digitális műfajainak alkalmazása.	

Ismeretek	**Követelmények**	**Kapcsolódási pontok**
Irodalmi művekhez kapcsolódó szövegalkotási feladatok készítése, különféle műfajokban (elbeszélés, leírás, jellemzés, levél). Érvelő szövegek. Kreatív írások.	A tanuló képes – az elbeszélés, leírás, jellemzés közlésformáinak folyamatos gyakorlására; – rövid érvelő szövegek készítésére; – néhány, különféle típusú, a mindennapokban megjelenő írott és elektronikus szöveg elkészítésére (meghívó, e-mail stb.); – saját hibáinak felismerésére, javítására, igényli ezek kiküszöbölését gyakorlással, feladatmegoldással, és törekszik készségszintjének folyamatos fejlesztésére.	*Történelem, társadalmi és állampolgári ismeretek; Természetismeret; Matematika; Vizuális kultúra*: narratív szövegek, leírások, érvelő szövegek alkotása. *Informatika*: a digitális írásbeliség kapcsolattartó műfajainak ismerete.
Kulcsfogalmak/ fogalmak	Írásbeli kapcsolattartás, elbeszélésfajták, érv, nézőpont, érvelés.	

A fejlesztés várt eredményei a két évfolyamos ciklus végén	A tanuló törekszik gondolatait érthetően, a helyzetnek megfelelően megfogalmazni, adekvátan alkalmazni a beszédet kísérő nem nyelvi jeleket. Képes rövidebb szóbeli üzenetek, rövidebb hallott történetek megértésére, összefoglalására, továbbadására. Ismeri és alkalmazni tudja a legalapvetőbb anyaggyűjtési, vázlatkészítési módokat. Képes önállóan a tanult hagyományos és internetes műfajokban (elbeszélés, leírás, jellemzés, levél, SMS, e-mail stb.) szöveget alkotni. Törekszik az igényes, pontos és helyes fogalmazásra, írásra. Az írott és elektronikus felületen megjelenő olvasott szövegek globális (átfogó) megértése, a szövegből az információk visszakeresése mellett képes újabb és újabb szövegértési stratégiákat megismerni, azokat alkalmazni. Képes önálló feladatvégzésre az információgyűjtés és ismeretszerzés módszereinek alkalmazásával (kézikönyvek és korosztálynak szóló ismeretterjesztő források). Felismeri a szövegértés folyamatát, annak megfigyelésével képes saját módszerét fejleszteni, hibás olvasási szokásaira megfelelő javító stratégiát találni, és azt alkalmazni. A tanuló ismeri a tanult alapszófajok (ige, főnév, melléknév, számnév, határozószó, igenevek, névmások), valamint az igekötők általános jellemzőit, alaki sajátosságait, a hozzájuk kapcsolódó főbb helyesírási szabályokat, amelyeket az írott munkáiban igyekszik alkalmazni is. A megismert új szavakat, közmondásokat, szólásokat próbálja aktív szókincsében is alkalmazni. A tanuló meg tud nevezni három mesetípust példákkal, és fel tud idézni címe vagy részlete említésével három népdalt. Különbséget tud tenni a népmese és a műmese között. Meg tudja fogalmazni, mi a különbség a mese és a monda között. El tudja különíteni a ritmikus szöveget a prózától. Felismeri a hexameteres szövegről, hogy az időmértékes, a felező tizenkettesről, hogy az ütemhangsúlyos. Fel tud sorolni három-négy művet Petőfitől és Aranytól, képes egyszerűbb összehasonlítást megfogalmazni János vitéz és Toldi Miklós alakjáról. Képes értelmezni *A walesi bárdok*ban rejlő üzenetet, és meg tudja világítani 5–6 mondatban az *Egri csillagok* történelmi hátterét. El tudja különíteni az egyszerűbb versekben és prózai szövegekben a nagyobb szerkezeti egységeket. Össze tudja foglalni néhány hosszabb mű cselekményét (*János vitéz, Toldi, A Pál utcai fiúk, Egri csillagok*), meg tudja különböztetni, melyik közülük a regény és melyik az elbeszélő költemény. Értelmesen és pontosan, tisztán, tagoltan, megfelelő ritmusban tud felolvasni szövegeket. Részt tud venni számára ismert témájú vitában, és képes érveket alkotni. Ismert és könnyen érthető történetben párosítani tudja annak egyes szakaszait a konfliktus, bonyodalom, tetőpont fogalmával. Képes az általa jól ismert történetek szereplőit jellemezni, kapcsolatrendszerüket feltárni. Képes néhány példa közül kiválasztani az egyszerűbb metaforákat és metonímiákat. Képes egyszerűbb meghatározást adnia következő fogalmakról: líra, epika, epizód, megszemélyesítés, ballada, dal, rím, ritmus, mítosz, motívum, konfliktus. Képes művek, műrészletek szöveghű felidézésére. Az olvasott és megtárgyalt irodalmi művek nyomán képes azonosítani erkölcsi értékeket és álláspontokat, képes megfogalmazni saját erkölcsi ítéleteit.

Az órakeret fennmaradó tíz százalékában memoriterek előadása, fogalmazások értékelése és versenyekre (vers- és prózamondó, Kazinczy, Bolyai, elbeszélésíró stb.) való felkészülés, szervezés zajlik.

7. évfolyam

A 7–8. évfolyamon – a változó és egyre összetettebb tudástartalmakkal is összefüggésben – a már megalapozott kompetenciák továbbfejlesztése (azaz megerősítése, bővítése, finomítása, hatékonyságuk, változékonyságuk növelése) történik. Az információ felismerése (azonosítása), visszakeresése, értékelése, tárolása, előállítása, bemutatása és cseréje szintén nagy jelentőséget kap, mint pl. a digitális tartalomalkotás és -megosztás, továbbá kommunikációs együttműködés az interneten keresztül. Fontos feladat a nyelvről tanult ismeretek mélyítése, a nyelv szerkezetének, változó egységeinek megfigyelése mondat- és szövegépítő eljárásokkal. Mire eljutottak a tanulók a 7–8. évfolyamig, addigra már megismerkedtek a *János vitéz*zel és a *Told*ival, a mesékkel és a mondákkal, az első közösen megismert terjedelmesebb regényekkel. Az olvasás és írás, a szövegértés és szövegalkotás ekkorra már több kell, hogy legyen számukra merő technikai gyakorlatnál vagy egyszerű kódoló – dekódoló eljárásnál. Érteniük kell, hogy az irodalom olyan üzenet, amelyet elődeink és a rendkívüli képességekkel megáldott művészek örökítettek ránk, és amely üzenetnek a megfejtése és életünkbe építése a mi dolgunk. Ekkorra már szerencsés, ha a tanulók jól értik: a pragmatikus tudáselemeken túl az embernek szüksége van egy transzpragmatikus, ünnepnapi tudásra is, amiben elsősorban a művészetek adhatnak eligazítást. Ahhoz, hogy az irodalommal ebben a másfajta jelentésében is képesek legyenek szembesülni, ehhez több előfeltételnek is teljesülnie kell. Előfeltétele ennek a tanterv, az iskola és a nevelő részéről, hogy vegye figyelembe a tanuló sajátos serdülőkori viszonyát a tanulmányokhoz, a mély lelki kérdéseket érintő kommunikációhoz és a tekintélyhez, és csakis ezt a kritikus és sebezhető kamaszt jól ismerve fogalmazza meg célkitűzéseit. Ugyanennek másik előfeltétele a tanuló részéről, hogy legyen partner azoknak a képességeknek a kialakításában, amelyek az effajta irodalomértéshez elengedhetetlenek. Ennek megfelelően 7–8. évfolyamon számos képességszintet el kell érni. Beszédkészség szempontjából a 7–8. évfolyamon a tanuló beszédében már nemcsak megfelelően artikulál, hanem kiejtésével közlő szándékát is jól tükrözi, továbbá a mondat- és szövegfonetikai eszközöket is megfelelően alkalmazza. Már nemcsak összefoglalni tudja az olvasottakat, hanem érvelni is képes, és a beszédtárssal empatikusan együtt tud működni. Nemcsak a beszédhelyzethez alkalmazkodik, hanem különféle kommunikációs technikákat is képes alkalmazni. Tanulási képesség szempontjából már nemcsak használni képes a vázlatot, hanem ő maga is képes az önálló vázlatkészítés különféle eljárásaira. Szövegértés szempontjából már nemcsak értelmezésre, hanem formai-stilisztikai elemzésre is képes, továbbá a zenei és ritmikai eszközök típusainak azonosítására. Irodalomismeret szempontjából már nemcsak a lírai és az elbeszélő szerkezetek kulcsfogalmait ismeri, hanem érti a formai jegyek jelentésteremtő szerepét is, továbbá megismerkedik a drámával, a befogadóval, a hatással, a beszédhelyzettel, a jellemzés módjaival és a tantervben számára előírt további fogalmakkal. Erkölcsi ítélőképesség szempontjából már nemcsak a tetszésnyilvánításra és az eltérő vélemény tiszteletére képes, hanem érti az ízlés kontextuális összefüggéseit, kulturális, történeti, közösségi, családi, egyéni beágyazottságát. Ismeri a média működésének, társadalmi hatásainak alapvető összefüggéseit, a történetalakítás és elbeszélés mozgóképi eszközeit.

Tematikai egység/ Fejlesztési cél	Kisepikai alkotások (pl. kisregény, elbeszélés, novella, legenda, anekdota)	Órakeret 10 óra

Előzetes tudás	Epikai műnem. Verses és prózaepika (néhány, már tanult műfajjal). Mese, monda, mitológiai történet, bibliai elbeszélés. Cselekmény, idő, helyszínek, fordulat, szereplő; szerkezet; elbeszélés, párbeszéd, leírás; magatartásformák értékelése; vélemény megosztása.
A tematikai egység nevelési-fejlesztési céljai	Az érzelmi tartalmak felismerésének (pl. indulatok, szeretet, együttérzés, segítőkészség, félelem, bizalom, hála), az erkölcsi választások értelmezésének és véleményezésének fejlesztése. Az irodalmi élmény befogadásának és megosztásának fejlesztése.

Ismeretek	**Követelmények**	**Kapcsolódási pontok**
Az egyes kisepikai műfajok sajátosságai (pl. tér-, időviszonyok, előreutalás, késleltetés, nézőpont, szerkesztésmód, szereplők, hangnem, téma, motívumok). Kosztolányi Dezső, Mikszáth Kálmán és más magyar elbeszélők alkotásai.	A tanuló kisepikai alkotásokban – azonosítja, elemzi az idő- és térviszonyokat; – érzékeli az elbeszélés és a történet időrendje közötti eltérést; – azonosítja az előreutalásokat, késleltetéseket; – felismeri az elbeszélői nézőpontot, beszédhelyzetet; – műelemzések nyomán rögzíti az egyes műfajok sajátosságait; – azonosítja az irodalom nagy témáit, pl. család, iskola, gyerekek és felnőttek, próbatételek; – képes az irodalmi élmény megosztására; – képes érzelmi tartalmak felismerésére, erkölcsi választások értelmezésére és véleményezésére, pl. indulatok, szeretet, együttérzés, segítőkészség, félelem, bizalom, hála; – memoriterek (prózaepikai szövegrészletek) előadására.	*Erkölcstan*: nemzedékek, család, felnőttek, gyerekek kapcsolatai. *Dráma és tánc*: érzelmi tartalmak kifejezése drámajátékban, szerepjátékban.
Kulcsfogalmak/ fogalmak	Kisepika, mese, monda, legenda, anekdota, novella, elbeszélés, kisregény, szerkezet, időrend, elbeszélői nézőpont, beszédhelyzet.	

Tematikai egység/ Fejlesztési cél	**Nagyepikai alkotás – regényelemzés**	**Órakeret 8 óra**
Előzetes tudás	Regényelemzések a megelőző évfolyamokból (házi és egyéni olvasmányok, ifjúsági regények). Nagyepikai művek jellemzői: szerkezet, idő- és térviszonyok, cselekmény, fordulat, epizód, kitérő, késleltetés, előreutalás; szereplők rendszere; magatartásformák értékelése; vélemény megosztása.	

A tematikai egység nevelési-fejlesztési céljai	Annak felismerése és tudatosítása, hogy az elemző értelmező olvasás elmélyíti az élmény- és tapasztalatszerzést, hogy az irodalomolvasás érzelmi, gondolati, erkölcsi, esztétikai élmények forrása. Epikai alkotások elemző, értelmező képességének fejlesztése. Nagyepikai alkotás(ok)ban az idő- és térviszonyok azonosítása, elemzése; az elbeszélés és a történet időrendje közötti eltérés érzékeltetése; az előreutalások, késleltetések szerepét azonosító szövegértelmező képességek fejlesztése. A műelemzések alapján műfaji, poétikai, tematikai, erkölcsi következtetések megfogalmazásának képessége. Az irodalmi élmény megosztása, önálló olvasmányválasztás indoklása, olvasmányainak ajánlása.

Ismeretek	**Követelmények**	**Kapcsolódási pontok**
Mikszáth Kálmán: *Szent Péter esernyője* – sok szempontú megközelítés. Tér- és időviszonyok, cselekmény, szerkezet, anekdotikusság. A szereplők jellemzése (egyéni állásfoglalással). Elemzések, értelmezések és kreatív írások. Ajánlott és/vagy egyéni olvasmányok, pl. Jules Verne, Mark Twain, Dickens és mások műveiből; a klasszikus és kortárs, magyar és világirodalmi ifjúsági irodalomból – műbemutatások, értelmezések, ajánlások (a házi olvasmányok megközelítési szempontjainak alkalmazása, önálló állásfoglalással).	A tanuló nagyepikai alkotás(ok)ban – azonosítja, elemzi az idő- és térviszonyokat; – érzékeli az elbeszélés és a történet időrendje közötti eltérést; – azonosítja az előreutalásokat, késleltetéseket; – felismeri az elbeszélői nézőpontot, beszédhelyzetet; – a műelemzés nyomán rögzíti a műfaji sajátosságokat; – azonosítja az irodalom nagy témáit (pl. család, gyerekek és felnőttek, próbatételek, szerelem); – képes az irodalmi élmény megosztására; – képes a szereplők jellemzésére, tetteik minősítésére; erkölcsi választások értelmezésére és véleményezésére; – memoriterek (prózaepikai szövegrészletek) előadására; – képes annak felismerésére és tudatosítására, hogy az elemző-értelmező olvasás elmélyíti az élmény- és tapasztalatszerzést; – képes az irodalmi élmény megosztására, olvasmányainak ajánlására;	*Informatika*: források önálló feltárása és felhasználása. *Földrajz*: az olvasott művek topológiája. *Erkölcstan*: erkölcsi dilemmák.

	– alkalmas az önálló olvasmányválasztás indoklására.	
Kulcsfogalmak/ fogalmak	Nagyepika, szerkezet, időviszony, térviszony, cselekmény, fordulat, epizód, kitérő, késleltetés, előreutalás; anekdotikus; magatartásforma.	

Tematikai egység/ Fejlesztési cél	**Lírai műfajok (óda, himnusz, elégia, dal, epigramma)**	**Órakeret 22 óra**
Előzetes tudás	Lírai műnem. Népköltészet, műköltészet. Dal, tájleíró költemény, életkép. Verselési rendszerek. Hangsúlyos verselés (ütem, felező 8-as, felező 12-es). Időmértékes verselés, versláb. Rím, rímelhelyezkedés, páros rím, félrím, alliteráció. Szóképek: hasonlat, megszemélyesítés, metafora. Alakzatok: ismétlés, párhuzam, ellentét, fokozás, szórendcsere.	
A tematikai egység nevelési-fejlesztési céljai	Az alapvető lírai műfajok sajátosságainak (pl. beszédhelyzet, megszólított; tematika, motívumok, műfaji és tematikus kapcsolatok) felismerése különböző korok alkotóinak művei alapján. A ritmusérzék, a belső hallás fejlesztése. Szövegértési és szövegelemző képességek fejlesztése: alakzatok, képek azonosítása, a jelentésteremtő szerep elemzése, a kompozíció meghatározó elemeinek értelmezése, érzelmi tartalmak megértése. Szövegelemzések, értelmezések sok szempontú megközelítésben. A szöveghű, kifejező szövegmondás fejlesztése.	

Ismeretek	**Követelmények**	**Kapcsolódási pontok**
Alkotások műfaji szempontokból a magyar irodalom különféle korszakaiból, pl. Ady Endre, Arany János, Csokonai Vitéz Mihály (*A Reményhez*), Janus Pannonius (*Pannónia dicsérete*), József Attila, Kölcsey Ferenc, Petőfi Sándor, Radnóti Miklós, Szabó Lőrinc, Vörösmarty Mihály, Weöres Sándor műveiből és kortárs magyar lírai alkotásokból. Tematikus, motivikus kapcsolódások felismerése – a műválasztás felölel alapvető lírai témákat (pl. természet, évszakok és napszakok, szülőföld, haza, család, szerelem, öntudat, költősors, költészet/ars poetica). Nemzeti himnuszunk, ódáink – Kölcsey: *Hymnus*; Vörösmarty: *Szózat*; Petőfi: *Nemzeti dal* – műértelmezések, sok szempontú elemzések (pl. vershelyzet,	A tanuló – felismeri az alapvető lírai műfajok sajátosságait különböző korok alkotóinak művei alapján (elsősorban 19-20. századi alkotások); – felismeri néhány lírai mű beszédhelyzetét, a megszólító-megszólított viszony néhány jellegzetes típusát; – azonosítja a művek tematikáját, meghatározó motívumait; felfedez műfaji és tematikus-motivikus kapcsolatokat; – azonosítja a zenei és ritmikai eszközök típusait, felismeri funkciójukat, hangulati hatásukat; – azonosít képeket, alakzatokat, szókincsbeli és mondattani jellegzetességeket, a lexika jelentésteremtő szerepét megérti a lírai szövegekben;	*Ének-zene*: ritmusok, ritmusfajták azonosítása. *Vizuális kultúra*: a kompozíció szerepe a festészetben, építészetben.

szerkezet, műfaji változat, poétikai megoldások, versforma).	– megismeri a kompozíció meghatározó elemeit (pl. tematikus szerkezet, tér- és időszerkezet, logikai szerkezet, beszédhelyzet és változása); – felismer érzelmi tartalmakat; – sok szempontú megközelítésben elemez, értelmez különféle műfajú lírai alkotásokat és meg is tanul néhányat (pl. elégia/Csokonai Vitéz Mihály: *A Reményhez*; epigramma/Janus Pannonius: *Pannónia dicsérete*); – sok szempontú megközelítésben értelmezi, elemzi nemzeti himnuszunkat, ódáinkat (Kölcsey: *Hymnus*; Vörösmarty: *Szózat*; Petőfi: *Nemzeti* dal; memoriterek is).	

Kulcsfogalmak/ fogalmak	Óda, himnusz, elégia, dal, epigramma; verselési rendszer, rímes időmértékes verselés, rímtelen időmértékes verselés, versláb, spondeus, trocheus, trochaikus verselés, daktilus, kötött verssor, hexameter, pentameter, disztichon; rím, rímelhelyezkedés; szókép, hasonlat, megszemélyesítés, metafora; alakzat, ismétlés, párhuzam, ellentét, fokozás, szórendcsere.

Tematikai egység/ Fejlesztési cél	**Egy korstílus – a romantika**	**Órakeret 6 óra**
Előzetes tudás	Petőfi Sándor néhány műve. Jellemző műfajok a 19. század első feléből.	
A tematikai egység nevelési-fejlesztési céljai	Az irodalmi művek megismerése során a múlt értékes törekvéseinek megbecsülése, azonosulás a máig ható értékekkel. Ismerkedés egy korstílussal, korstílus és mű(vek) összefüggéseivel. Romantikus jegyek, vonások azonosítása, megnevezése, művészeti kapcsolódások feltárása. Képesség az önálló ismeretszerzésre, digitális források használatával.	

Ismeretek	**Követelmények**	**Kapcsolódási pontok**
Egy korstílus – a romantika. Egy-két szemelvény a korszak jellemző alapvetéseiről, törekvéseiről (pl. szabadság az irodalomban; új, jellegzetes műfajok; kevertség, töredékesség; romantika és népiesség).	A tanuló – ismerkedik egy korstílussal, a korstílus és egy-egy mű közötti összefüggéssel; – ismerkedik a korszak irodalmi életével (pl. folyóiratok, színházi élet, irodalmi kapcsolatok);	*Vizuális kultúra*: romantikus festmények, épületek, viseletek. *Ének-zene*: a zenei romantika. *Informatika*:

Szemelvények Kölcsey, Vörösmarty, Petőfi korstílusra jellemző, különféle műfajú, tematikájú alkotásaiból (pl. Kölcsey: *Huszt*; Vörösmarty: *Ábránd*; Petőfi: *Egy gondolat bánt engemet…*).	– megismeri a korszakolás nehézségeit; a romantika hátterét, esztétikai elveit, törekvéseit, ábrázolásmódját, hangnemeit; a stílus formajegyeit; – ismerkedik romantika és népiesség, romantika és reformkor összefüggésével; – jellemző műveken felismeri a legjellemzőbb romantikus jegyeket, vonásokat; – felismer zenei és képzőművészeti vonatkozásokat, kapcsolódásokat; – az önálló ismeretszerzés többféle módszerével (pl. internet, elektronikus könyvtár) is gyűjt információkat.	önálló ismeretszerzés, a források azonosítása.
Kulcsfogalmak/ fogalmak	Műfaji fogalmak (pl. óda, epigramma, rapszódia); romantikus ellentétezés, romantikus képalkotás.	

Tematikai egység/ Fejlesztési cél	**Nagyepikai alkotás – egy Jókai-regény és a romantikus korstílus (regényelemzés)**	**Órakeret 8 óra**
Előzetes tudás	Regényelemzések (házi és egyéni olvasmányok). A romantikus korstílus. Nagyepikai művek jellemzői: szerkezet, idő- és térviszonyok, cselekmény, fordulat, epizód, kitérő, késleltetés, előreutalás; szereplők rendszere; magatartásformák értékelése; vélemény megosztása.	
A tematikai egység nevelési-fejlesztési céljai	Fogékonyság a tematikai és erkölcsi megközelítésre, értékek azonosítására, megvitatására, a szereplők erkölcsi dilemmáinak, döntéseinek mérlegelésére. Komplex képességfejlesztés: egy Jókai-regény sok szempontú megközelítése, elemzése (pl. idő- és térviszonyok, előreutalások, késleltetések, elbeszélői nézőpont, stílusjellemzők).	

Ismeretek	**Követelmények**	**Kapcsolódási pontok**
Nagyepikai alkotás (regényelemzés) - sok szempontú megközelítés. Jókai Mór: *A kőszívű ember fiai* (vagy esetleg egy másik regénye, pl. *Az új földesúr* vagy *A jövő század regénye*) – sok szempontú megközelítés.	A tanuló egy Jókai-regényben – azonosítja, elemzi az idő- és térviszonyokat, az előreutalásokat, késleltetéseket, epizódokat; a szereplők kapcsolatait, a cselekmény elemeit; – felismeri az elbeszélői nézőpontot, beszédhelyzetet;	*Történelem, társadalmi és állampolgári ismeretek*: a történelmi regény eseményei és a történelem. *Földrajz*: az olvasott Jókai-regény topológiája.

Tér- és időviszonyok, cselekmény, szerkezet. Hősök, magatartásformák, erkölcsi választások – a szereplők jellemzése (egyéni állásfoglalással). Regényműfaji változat (pl. heroikus regény, irányregény, utópia stb.). A romantika megjelenési formái (pl. szerkezet, cselekményfordulatok, jellemek, hangnem, előadásmód). Elemzések, értelmezések és kreatív írások.	– műelemzés nyomán rögzíti a műfaji sajátosságokat és romantikus epika jellemzőit; – azonosítja a műben megjelenő tematikát (pl. család, szerelem, hősiesség, hazafiság, önfeláldozás); – képes a szereplők jellemzésére, tetteik minősítésére; erkölcsi választások értelmezésére és véleményezésére; – alkalmas a megjelenített értékek, erkölcsi kérdések, motivációk, magatartásformák felismerése, értelmezésére; – alkalmas az irodalmi élmény megosztására; beszámoló, ajánlás készítésére, különféle vélemények összevetésére; – képes memoriterek (prózaepikai szövegrészletek) előadására; – képes annak felismerésére és tudatosítására, hogy az elemző-értelmező olvasás elmélyíti az élmény- és tapasztalatszerzést.	*Mozgóképkultúra és médiaismeret*: Jókai-regények filmes adaptációi.
Kulcsfogalmak/ fogalmak	Romantikus regény; regényműfaji változat, pl. heroikus regény; romantikus hős, jellem, ábrázolásmód.	

Tematikai egység/ Fejlesztési cél	**Drámai műfajok (egy komédia)**	**Órakeret 8 óra**
Előzetes tudás	Dramatikus játék, dialógus, szerepjáték, dráma, színház.	
A tematikai egység nevelési-fejlesztési céljai	Drámai mű(vek) közös és önálló olvasása, befogadása, feldolgozása; a műnem jellemzőinek (pl. szerkezet, jellem, szituáció, nyelv) feltárása. Képesség az epikai és a drámai történetmegjelenítés közötti hasonlóságok és eltérések azonosítására. A műben megjelenített konfliktusok, döntések felismerése és mérlegelése. A komikum mint műfajformáló minőség felismerése, formáinak megkülönböztetése. Részvétel megjelenítésben (drámajátékban), színházi előadás megbeszélésében.	

Ismeretek	**Követelmények**	**Kapcsolódási pontok**
Drámai műfajok – egy komédia sok szempontú megközelítése Molière: *Fösvény* (esetleg pl. *Képzelt beteg*) vagy Shakespeare	A tanuló – megismeri a drámai műnem legfontosabb jellemzőit, a komédia műfaját közös és	*Dráma és tánc*: dráma és színház, a színházi megjelenítés, szituáció, jellem,

egy vígjátéka vagy Szigligeti: *Liliomfi* vagy Goldoni: *Két úr szolgája.* Tér- és időviszonyok, szereplők rendszere, alapszituáció, cselekmény, konfliktusok. Drámai szerkezet. A komikum megjelenési formái (pl. helyzet- és jellemkomikum). Komikus jellem, jellemtípus.	önálló olvasással, feldolgozással, műelemzéssel; – képes az epikai és a drámai történetmegjelenítés közötti hasonlóságok és eltérések azonosítására; – a drámai szerkezet, drámai jellem és nyelv néhány jellemzőjének felismerésére; – a komikum mint műfajformáló minőség felismerésére, formáinak megkülönböztetésére; – egy jellemtípus azonosítására; – képes szituációk és instrukciók értelmezésére, esetleg megjelenítésére; – alkalmas részlet megtanulására, esetleg jelenet előadására az olvasott drámai műből, valamint egy látott jelenet (színházi előadás vagy felvétele) értelmezésére.	díszlet, színpadi szövegmondás.
Kulcsfogalmak/ fogalmak	Dráma, komédia, dialógus, konfliktus, alapszituáció, helyzetkomikum, jellemkomikum, típus, jellemtípus.	

Tematikai egység/ Fejlesztési cél	**Szövegalkotás**	**Órakeret 3 óra**
Előzetes tudás	Elbeszélés, leírás, jellemzés, levél; mindennapi tájékoztató szövegek.	
A tematikai egység nevelési-fejlesztési céljai	A kommunikációs képességek fejlesztése; az önismeret, a nyelvi kultúra növelése. Elbeszélés, leírás, jellemzés közlésformáinak folyamatos gyakorlása, rövid érvelő szövegek készítése. A kapcsolattartás digitális műfajainak alkalmazása.	

Ismeretek	**Követelmények**	**Kapcsolódási pontok**
Irodalmi művekhez kapcsolódó szövegalkotási feladatok készítése, különféle műfajokban (elbeszélés, leírás, jellemzés, levél). Érvelő szövegek. Kreatív írások.	A tanuló képes – az elbeszélés, leírás, jellemzés közlésformáinak folyamatos gyakorlására; – rövid érvelő szövegek készítésére; – néhány, különféle típusú, a mindennapokban megjelenő írott és elektronikus szöveg elkészítésére (meghívó, e-mail stb.); – saját hibáinak felismerésére, javítására, igényli ezek kiküszöbölését gyakorlással, feladatmegoldással, és	*Történelem, társadalmi és állampolgári ismeretek; Természetismeret; Matematika; Vizuális kultúra*: narratív szövegek, leírások, érvelő szövegek alkotása. *Informatika*: a digitális írásbeliség kapcsolattartó műfajainak ismerete.

	törekszik készségszintjének folyamatos fejlesztésére.	
Kulcsfogalmak/ fogalmak	Írásbeli kapcsolattartás, elbeszélésfajták, érv, nézőpont, érvelés.	

Az órakeret fennmaradó tíz százalékában memoriterek előadása, fogalmazások értékelése és versenyekre (vers- és prózamondó, Kazinczy, Bolyai, elbeszélésíró stb.) való felkészülés, szervezés zajlik.

8. évfolyam

Tematikai egység/ Fejlesztési cél	**Kisepikai alkotások - prózai és verses, pl. novella, elbeszélés, kisregény, anekdota, karcolat, komikus eposz, ballada**	**Órakeret 13 óra**
Előzetes tudás	Verses és prózaepika (néhány, már tanult műfajjal). Mese, monda, mitológiai történet, bibliai elbeszélés, novella, kisregény, anekdota, ballada. Cselekmény, idő, helyszínek, fordulat, szereplő; szerkezet; elbeszélés, párbeszéd, leírás; magatartásformák értékelése; vélemény megosztása.	
A tematikai egység nevelési-fejlesztési céljai	Tematikus kapcsolódások, alapvető élethelyzetek, érzelmi tartalmak felismerése, erkölcsi választások értelmezése, és véleményezése (pl. indulatok, szeretet, együttérzés, segítőkészség, félelem, bizalom, hála). Kisepikai művek műelemzései eljárásainak alkalmazása, a műelemzések alapján következtetések, általánosan érvényes megállapítások megfogalmazása. Szövegtudás megosztása kifejező előadással.	

Ismeretek	**Követelmények**	**Kapcsolódási pontok**
Kisepikai alkotások – prózai és verses műfajok. Novella, elbeszélés, kisregény, anekdota, karcolat, egyperces novella, komikus eposz, ballada - műfaji rendszerezés. Tematikus kapcsolódások, archetipikus helyzetek felismerése (pl. gyerekkor-felnőttkor, szegénység-gazdagság, bűn-bűnhődés, házastársi kapcsolatok, hűség, kitartás, beavatás). Kosztolányi Dezső, Móricz Zsigmond, Mikszáth Kálmán, Örkény István műveiből, valamint választható: Petőfi Sándor: *A helység kalapácsa* – a komikus eposz műfaji sajátosságai, illetve Arany János egy balladája (pl. *Zách Klára*; *Szondi két apródja*).	A tanuló – műelemzések során rögzíti az egyes műfajok sajátosságait is; – felismeri az epikus közlésformát, valamint a verses és a prózaforma műfajmegkötő vagy műfaj-független szerepét; – alkalmazza a művek már ismert értelmezési szempontjait (elemzi az idő- és térviszonyokat, szerkezeti megoldásokat, előreutalásokat, késleltetéseket); – felismeri az elbeszélői nézőpontot, beszédhelyzetet; – azonosítja az irodalom nagy témáit, pl. család, iskola, gyerekek és felnőttek, szegénység;	*Vizuális kultúra*: témák, tematikus kapcsolódások a festészetben. *Erkölcstan*: beavatás; bűn, bűnhődés, lelkiismeret. *Dráma és tánc*: kifejező szövegmondás, élménymegosztás.

Karinthy Frigyes: *Tanár úr kérem* (részletek) – házi olvasmány. A karcolatgyűjtemény szerkezete; pár-novellák összevetése.	– a kisepikai műfajok rendszerezésével (eredet, forma, műfaji jellemzők) összefoglalja, átismétli a négy év során megszerzett ismereteit; – képes az irodalmi élmény megosztására; – képes érzelmi tartalmak felismerésére, erkölcsi választások értelmezésére és véleményezésére, pl. indulatok, szeretet, együttérzés, segítőkészség, félelem, bizalom, hála stb.; – memoriterek (verses és prózaepikai szövegrészletek) előadására.	
Kulcsfogalmak/ fogalmak	Kisepika, anekdota, novella, egyperces novella, komikus eposz, szerkezet, időrend, elbeszélői nézőpont, beszédhelyzet.	

Tematikai egység/ Fejlesztési cél	**Nagyepikai alkotás - regényelemzés**	**Órakeret 8 óra**
Előzetes tudás	Regények, regényműfaj-változatok. Regényelemzések. Nagyepikai alkotások közlésformái.	
A tematikai egység nevelési-fejlesztési céljai	Az emberismeret, az önismeret fejlesztése: képesség a szereplők jellemzésére, tetteik minősítésére; alapvető emberi helyzetek, erkölcsi választások értelmezésére, megbeszélésére, véleményezésére. Nagyepikai alkotások elolvasása, több szempontú megközelítése, feldolgozása, a narráció sajátosságainak megbeszélése, megvitatása. Az irodalmi nagy témáinak felismerése, azonosítása pl. szülő és gyerek, gyerekek és felnőttek, iskola és nevelés; beavatás, próbatételek, szerelem. Az emberismeret, az önismeret fejlesztése: képesség a szereplők jellemzésére, tetteik minősítésére; alapvető emberi helyzetek, erkölcsi választások értelmezésére és megbeszélésére, véleményezésére.	

Ismeretek	**Követelmények**	**Kapcsolódási pontok**
Nagyepikai alkotás – egy regény sok szempontú megközelítése. Pl. Tamási Áron: *Ábel a rengetegben* vagy Szabó Magda: *Abigél* vagy Móricz Zsigmond: *Légy jó mindhalálig* (vagy egy másik regénye, pl. *Pillangó, Árvácska*) vagy Gárdonyi Géza: *A láthatatlan ember* vagy egy kortárs magyar vagy világirodalmi alkotás.	A tanuló nagyepikai alkotás(ok)ban – azonosítja, elemzi az idő- és térviszonyokat, a narráció sajátosságait (az elbeszélés és a történet időrendje, előreutalások, késleltetések); a műfaji változatot; – felismeri az elbeszélői nézőpontot, beszédhelyzetet; – azonosítja az irodalom nagy témáit, pl. szülő és gyerek,	*Történelem, társadalmi és állampolgári ismeretek*: nagyepikai alkotások társadalomképe. *Erkölcstan:* hősök, tettek, magatartásformák értelmezése. *Mozgóképkultúra és médiaismeret:*

Tér- és időviszonyok, cselekmény, szerkezet, elbeszélői nézőpont, hangnem, ábrázolásmód. Hősök, tettek, magatartásformák – a szereplők jellemzése (egyéni állásfoglalással). Regényműfaji változat (pl. fejlődésregény, történelmi regény, példázatos regény). Elemzések, értelmezések és kreatív írások.	gyerekek és felnőttek, iskola és nevelés; beavatás, próbatételek, szerelem. A tanuló – képes a szereplők jellemzésére, tetteik minősítésére; alapvető emberi helyzetek, erkölcsi választások értelmezésére és megbeszélésére, véleményezésére; – felidézi és rendszerezi az olvasott, feldolgozott regényeket (összefoglalás); – képes az irodalmi élmény megosztására, olvasmányainak ajánlására; – alkalmas az önálló olvasmányválasztás indoklására; – memoriterek (prózaepikai szövegrészletek) előadására.	nagyepikai alkotások filmes feldolgozásai és hatásuk.
Kulcsfogalmak/ fogalmak	Elbeszélői nézőpont, hangnem, ábrázolásmód; fejlődésregény, humor, példázat / parabola, történelmi regény.	

Tematikai egység/ Fejlesztési cél	**Lírai és átmeneti műfajok, műtípusok - óda, dal, epigramma, elégia, ekloga, életkép, tájlíra, hangulatlíra, gondolati líra**	**Órakeret 17 óra**
Előzetes tudás	Lírai műnem. Dal, óda, himnusz, elégia, epigramma. Poétikai és verstani alapfogalmak.	
A tematikai egység nevelési-fejlesztési céljai	Annak felismerése, hogy a líra különböző műfajai az emberi érzelmek, erkölcsi döntések átélésének és a velük való azonosulás lehetőségét teremtik meg. Az alapvető lírai műfajok sajátosságainak (pl. beszédhelyzet, megszólított; tematika, motívumok, műfaji és tematikus kapcsolatok) felismerése különböző korok alkotóinak művei alapján. A ritmusérzék, a belső hallás fejlesztése. Szövegértési és szövegelemző képességek fejlesztése: alakzatok, képek azonosítása, a jelentésteremtő szerep elemzése, a kompozíció meghatározó elemeinek értelmezése, az érzelmi intelligencia, az empátia fejlesztése, az érzelmi tartalmak megértése révén. Szövegelemzések, értelmezések sok szempontú megközelítésben. A szöveghű, kifejező szövegmondás fejlesztése. Képesség a reklám, a popzene új szóbeli költészetének értelmezésére, közműveltségi helyének, szerepének megértésére.	

Ismeretek	Követelmények	Kapcsolódási pontok
Lírai és átmeneti műfajok, műtípusok, pl. óda, dal, epigramma, elégia, ekloga, életkép, tájlíra, hangulatlíra, gondolati líra - műfaji rendszerezés**.** Tematikus, motivikus kapcsolódások felismerése (a műválasztás felölel alapvető lírai témákat, pl. természet, évszakok és napszakok, szülőföld, haza, család, szerelem, háború, szabadság, öntudat, költősors, költészet / ars poetica). Verstani, poétikai fogalmak rendszerezése. Szemelvények Ady Endre, Arany János, Csokonai Vitéz Mihály, Janus Pannonius, József Attila, Kölcsey Ferenc, Petőfi Sándor, Radnóti Miklós (*Nem tudhatom*), Szabó Lőrinc, Vörösmarty Mihály, Weöres Sándor műveiből és kortárs magyar lírai alkotásokból. Szemelvények a reklám és a popzene új szóbeli költészetéből. A fogalmi háló a választott művekhez kapcsolódik.	A tanuló – elemzi az alapvető lírai műfajok sajátosságait különböző korok alkotóinak művei alapján, értelmezi néhány lírai mű beszédhelyzetét, a megszólító-megszólított viszony néhány jellegzetes típusát; – azonosítja a művek tematikáját, meghatározó motívumait; felfedez műfaji és tematikus-motivikus kapcsolatokat; – elemzi a zenei és ritmikai eszközök típusait, felismeri funkciójukat, hangulati hatásukat; – elemzi a képeket, alakzatokat, szókincsbeli és mondattani jellegzetességeket, a lexika jelentésteremtő szerepét megérti a lírai szövegekben; – elemzi a kompozíció meghatározó elemeit (pl. tematikus szerkezet, tér- és időszerkezet, logikai szerkezet, beszédhelyzet és változása); – elemzi a művekből feltáruló érzelmi tartalmakat; – sok szempontú megközelítésben elemez, értelmez különféle műfajú lírai alkotásokat és meg is tanul néhányat (Ady Endre, József Attila, Kosztolányi Dezső, Weöres Sándor egy-egy művét, Radnóti Miklós *Nem tudhatom* című alkotását és kortárs magyar szerzők néhány költeményét);	*Ének-zene:* dallam- és ritmusvariációk; énekelt versek, ritmushatások; a rockzene néhány jellemzője. *Dráma és tánc*: kifejező szövegmondás. *Társadalomismeret; mozgóképkultúra és médiaismeret:* a reklámeszközök és hatásuk.

	– rendszerezi műfajelméleti, verstani, poétikai ismereteit (ismétléssel is); – ismerkedik a reklám és a popzene új szóbeli költészetével, illetve ennek helyével, szerepével, hatásával a közműveltségben.	
Kulcsfogalmak / fogalmak	Óda, himnusz, elégia, dal, epigramma, ekloga, verselési rendszer, rímes és rímtelen időmértékes verselés, versláb, spondeus, trocheus, trochaikus verselés, daktilus, kötött verssor, hexameter, pentameter, disztichon, rím, rímelhelyezkedés, alliteráció; szókép, hasonlat, megszemélyesítés, metafora, alakzat, ismétlés, párhuzam, ellentét, fokozás, figura etymologica, inverzió.	

Tematikai egység/ Fejlesztési cél	**Stílusirányzatok a 20. század elején (klasszikus modernség)**	**Órakeret 6 óra**
Előzetes tudás	A romantika mint az utolsó egységes korstílus. Ady, Kosztolányi (vagy más, korszakbeli szerző) egy-két műve.	
A tematikai egység nevelési-fejlesztési céljai	Annak megértése, hogy egy korszak sokféle módon vet fel erkölcsi és esztétikai kérdéseket, és sokféle műformában és hangnemben felelhet a problémákra. Megismerkedés egy korszak irodalmi életével és stílusirányzataival – pl. impresszionizmus, szimbolizmus, szecesszió –, az irányzatok és egy-egy mű összefüggésével. A stíluselemzési képességek fejlesztése. Az önálló ismeretszerzés, könyvtárhasználat és forráskezelés támogatása. A regionális és helyi kötődések elmélyítése a korszak irodalmi, művészeti, kulturális emlékeinek, emlékhelyeinek azonosításával.	

Ismeretek	**Követelmények**	**Kapcsolódási pontok**
Stílusirányzatok a 20. század elején (klasszikus modernség). Az impresszionizmus, szimbolizmus, szecesszió stílus- és formajegyei. Jellemző művek, ábrázolásmódok pl. Ady, Babits, Juhász Gyula, Tóth Árpád műveiből.	A tanuló megismerkedik – egy korszak stílusirányzataival – pl. impresszionizmus, szimbolizmus, szecesszió –, az irányzatok és egy-egy mű összefüggésével; – ismerkedik a korszak irodalmi életével (pl. a *Nyugat* szerepe, hatása; irodalmi kapcsolatok); – megismeri a korszakolás nehézségeit; – az irányzatok főbb esztétikai elveit, törekvéseit, ábrázolásmódját, stílus- és formajegyeit (szimbólum-használat és szimbolizmus megkülönböztetésével);	*Történelem, társadalmi és állampolgári ismertek:* a korstílusok művelődéstörténeti, életmódbeli vonatkozásai. *Vizuális kultúra*: stílusirányzatok a 20. század elején.

	– jellemző műveken felismeri az irányzatok jellegzetességeit, főbb vonásait; – az önálló ismeretszerzés többféle módszerével (pl. internet, elektronikus könyvtár stb.) is gyűjt információkat; – keres a korszakhoz regionális és helyi kulturális kötődéseket (bármely művészeti ágból, pl. festészet, szobrászat, építészet is).	
Kulcsfogalmak/ fogalmak	Impresszionizmus, szimbolizmus, szecesszió, szinesztézia, allegória, szimbólum, összetett költői kép.	

Tematikai egység/ Fejlesztési cél	**Nagyepikai alkotás az ifjúsági és/vagy a szórakoztató irodalom köréből - magyar vagy világirodalom, regényelemzés**	**Órakeret 7 óra**
Előzetes tudás	Regényelemzések (legalább 5–6, korábban közösen, részletesen értelmezett nagyepikai alkotás tapasztalatai). Témák, hősök, műfaji változatok.	
A tematikai egység nevelési-fejlesztési céljai	A szociális képességek, az önismeret, az empátia, az erkölcsi tudatosság fejlesztése. Műmegközelítési, műelemzési eljárások alkalmazása, a személyes irodalmi élmények megosztása, olvasmányválasztás önálló indoklása. Megbeszélésekben a tetszés- vagy véleménynyilvánítás árnyaltabb nyelvi formáinak alkalmazása, az eltérő ízlésítéletek különbözőségének megértése. A szórakoztató irodalom, a populáris irodalom egyes alkotásainak, különféle filmes feldolgozásoknak esztétikai szempontú, kritikus értékelése.	

Ismeretek	**Követelmények**	**Kapcsolódási pontok**
Nagyepikai alkotás az ifjúsági és/vagy a szórakoztató irodalom köréből – egy magyar vagy világirodalmi regény sok szempontú megközelítése. A népszerű irodalom műfajai (pl. ifjúsági, bűnügyi, fantasztikus regény, kalandregény, sci-fi), megoldásai, hatása; hangnemei (pl. humoros regény), formái (pl. naplóregény, levélregény). Pl. Golding: *A Legyek Ura* / Salinger: *Zabhegyező* / Rejtő Jenő egy műve / Verne egy műve / egy klasszikus bűnügyi regény.	A tanuló – tudja alkalmazni a művek megközelítésének (korábban gyakorolt) lehetőségeit; – képes az irodalmi élmény megosztására, olvasmányainak ajánlására; – alkalmas az önálló olvasmányválasztás indoklására; – képes memoriterek (próza-epikai szövegrészletek) előadására; – tud tájékozódni erkölcsi kérdésekben, és ezt igényli is; megérti az igazság és nézőpont, a személyes és a	*Társadalomismeret*: a bűnügyi regények társadalomképe. *Vizuális kultúra; Ének-zene*: a populáris kultúra műfajai, jellemzői. *Mozgóképkultúra* és m*édiaismeret:* filmtípusok, műsortípusok (pl. sci-fi; krimi).

A fogalmi háló a választott művekhez kapcsolódik.	közösségi igazság konfliktusát; – képes az önálló műbefogadás mind teljesebb élményére, a hatás feldolgozására (csoportos beszélgetésben való részvétellel és egyéni szövegalkotással egyaránt); – képes a tetszés- vagy véleménynyilvánítás árnyaltabb nyelvi formáinak alkalmazására, az eltérő ízlésítéletek különbözőségének megértésére; – képes a szórakoztató irodalom, a populáris irodalom egyes alkotásainak, különféle filmes feldolgozásoknak esztétikai szempontú, kritikus értékelésére.	
Kulcsfogalmak/ fogalmak	Népszerű irodalom, bűnügyi történet, kalandregény, fantasztikus regény, tudományos-fantasztikus irodalom, humoros hangnem.	

Tematikai egység/ Fejlesztési cél	**Drámai műfajok - egy tragédia és/vagy egy komédia**	**Órakeret 7 óra**
Előzetes tudás	A drámai műnem, drámai szerkezet, drámai jellem, jellemtípusok.	
A tematikai egység nevelési-fejlesztési céljai	A drámában megjelenített konfliktusok, erkölcsi választások mérlegelése és értékelése, azonosulás a műben megjelenített pozitív értékekkel, magatartásokkal. Drámai mű(-/vek) közös és önálló olvasása, befogadása, feldolgozása; a műnem jellemzőinek (pl. szerkezet, jellem, szituáció, nyelv) feltárása. Képesség drámai hősök jellemzésére, kapcsolataik, konfliktusaik elemzésére. A tragikum/komikum mint műfajformáló minőség megértése, műbeli megjelenési formáinak felismerése. Különféle dramatikus formák kipróbálása révén (pl. helyzetgyakorlat, stílusgyakorlat, dramatikus improvizáció) az empatikus készségek fejlesztése.	

Ismeretek	**Követelmények**	**Kapcsolódási pontok**
Drámai műfajok – egy tragédia és/vagy egy komédia sok szempontú megközelítése. Shakespeare: *Romeo és Júlia* (vagy egy Shakespeare-komédia vagy Gogol: *A revizor*). Tér- és időviszonyok, szereplők rendszere, alapszituáció,	A tanuló – felismeri és elemzi a drámai műnem főbb jellemzőit, a választott alkotás műfaját közös és önálló olvasással, feldolgozással, műelemzéssel; – elemzi a drámai szerkezet, drámai jellem és nyelv néhány jellemzőjét;	*Dráma és tánc*: dráma és színház; a tragikus, a komikus minőség megjelenítése; színházi előadás elemzése, értékelése. *Erkölcstan*: tragikus/komikus történés, cselekmény; érték, értékveszteség.

cselekmény, konfliktusok. Drámai szerkezet. A meghatározó minőség szerepe (tragikus/komikus cselekmény; tragikus/komikus hős). Hősök (egyéni és tipikus vonások). Tragikus bukás, értékveszteség/komikus lelepleződés.	– felismeri a tragikumot/komikumot mint műfajformáló minőséget, elemzi a műbeli megjelenési formáit; – tudja jellemezni a drámai hősöket, elemezni kapcsolataikat, konfliktusaikat; – képes szituációk és instrukciók értelmezésére, esetleg megjelenítésére; – tud elemezni és értelmezni egy látott jelenetet (színházi előadás vagy felvétele); – alkalmas egy szövegrészlet megtanulására, jelenet előadására az olvasott drámai műből vagy annak alapján; – különféle dramatikus formák kipróbálása révén (pl. helyzetgyakorlat, stílusgyakorlat, dramatikus improvizáció) fejlődik empatikus készsége.	
Kulcsfogalmak/ fogalmak	Dráma, komédia, tragédia, komikum, tragikum, dialógus, konfliktus, alapszituáció, drámai nyelv, drámai jellem.	

Tematikai egység/ Fejlesztési cél	**A média kifejezőeszközei (1) Történet és elbeszélés a mozgóképen**	**Órakeret 3 óra**
Előzetes tudás	Megfigyeli és azonosítja a különböző médiaszövegekben megjelenő egyszerű helyszín- és idő-, illetve konfliktusviszonylatokat. Képsorozattal meg tud jeleníteni valamely egyszerű cselekményt. Érti a rövid, egy szálon futó, történetet bemutató művekben az ok-okozati viszonyokat, azonosítja a történet idejét és helyszínét a cselekmény kezdő- és végpontját, a cselekményelemek sorrendjét. Dramatikus szövegek és drámajátékok segítségével képes átélni mindennapi konfliktusokat.	
A tematikai egység nevelési-fejlesztési céljai	Annak felismerése, hogy a média nyújtotta lehetőségek közti választás erkölcsi-esztétikai felelősséget is jelent. Az életkornak megfelelő mozgóképi (film, televízió, videó, komputerjáték, web) szövegértés képességének fejlesztése, az önálló és kritikus attitűd kialakítása, a mediális írás-olvasástudás fejlesztése. A médiumok nyelvi apparátusára vonatkozó alapszintű tájékozottság megszerzése.	
Ismeretek/fejlesztési követelmények		**Kapcsolódási pontok**

Helyszín- és időviszonylatok, illetve jellemek és konfliktusviszonylatok felismerése, megfigyelése a médiaszövegekben (pl. rádióműsorban, riportban). Átélt, elképzelt vagy hallott esemény mozgóképi megjelenítésének megtervezése az életkornak megfelelő szinten (pl. story-board, animáció, interjú alkalmazásával). A beállítás (snitt; a kamera által rögzített folyamatos tér és idő), a jelenet (nagyobb tér és/vagy időugrások által határolt szerkezeti egység), a fordulat és epizód fogalmának magyarázata. A korosztálynak megfelelő mozgóképi szövegeken a cselekmény- és történetszervezés, valamint az elbeszélés (narráció) megfigyelése és tudatosítása, és mindezzel összefüggésben konkrét szövegek elemzése során az expozíció, bonyodalom, lezárás már ismert fogalmainak alkalmazása. Egyszerűbb médiaszövegek létrehozásával (pl. interjú, újságcikk, közösségi portálra készülő adatlap, önportré) a képzelőerő, kifejezőkészség fejlesztése.	*Vizuális kultúra*: idő- és térbeli változások megjelenítése képsorozatokkal. *Dráma-tánc*: az alapvető fogalmak (történet, cselekmény, szándék, feszültség, konfliktus, fordulópont stb.) ismerete és alkalmazása a saját játékok értékelő megbeszélése során.
Kulcsfogalmak/ fogalmak	Jellem, hős, konfliktus, cselekmény, történet, elbeszélés, narráció, expozíció, bonyodalom, lezárás, beállítás, jelenet, epizód, fordulat.

Tematikai egység/ Fejlesztési cél	**A média kifejezőeszközei (2)** **A mozgóképi és az írott sajtó szövegeinek rendszerezése**	**Órakeret** **3 óra**
Előzetes tudás	Az egyes médiumokban megjelenő médiaszövegek közötti különbségek érzékelése, médiaszövegek fikciós vagy dokumentum jellegének megfigyelése.	
A tematikai egység nevelési-fejlesztési céljai	Annak belátása, a mozgóképi és írott szövegek közti választás erkölcsi-esztétikai mérlegelést és értékelést igényel. Az életkornak megfelelő mozgóképi (film, televízió, videó, komputerjáték, web) szövegértés képességének fejlesztése, önálló és kritikus attitűd kialakítása, a mediális írás-olvasástudás fejlesztése. A médiumok nyelvi apparátusára vonatkozó alapszintű tájékozottság megszerzése. A tudatos szövegválasztás képességének fejlesztése.	

Ismeretek/fejlesztési követelmények	**Kapcsolódási pontok**
Annak tudatosítása és próbája, hogy noha a mozgóképi szövegeknek nincs minden szövegre alkalmazható osztályozása, a filmek értelmezését, elemzését segíti a rendszerezés néhány alapszempontja (a valóságanyag természete, dokumentumfilm-fikció; az alkotói szándék és nézői elvárás – műfajfilm, szerzői film). A szerzői és a műfajfilm néhány meghatározó jellemzőjének meghatározása (a nézők számára ismerős témák, szériaszerű filmalkotások, könnyen befogadható ábrázolási konvenciók, illetve a személyesebb, a szerzővel azonosítható eredeti formanyelv használata). A meghatározó sajtóműfajok felismerése, alapvető jellemzőik tudatosítása (tudósítás, riport, publicisztika, kritika).	*Ének-zene*: zenei stílusok, műfajok ismerete – dal, kánon, kórusmű, szimfónia, más hangszeres és zenekari művek, opera. *Dráma és tánc*: alapvető tánctípusok, táncstílusok és kísérőzenéjük azonosítása, mozgás- vagy mozgásszínházi

		formák megkülönböztetése. *Vizuális kultúra*: képzőművészeti ágak, az építészet, a design főbb jellemzőinek ismerete.
Kulcsfogalmak/ fogalmak	Dokumentum, fikció, műfaji, western, sci-fi, melodráma, burleszk, thriller; szerzői, ábrázolási konvenció; tudósítás, riport, kritika, publicisztika.	

Tematikai egység/ Fejlesztési cél	**A média társadalmi szerepe, használata A média nyelve, a médiaszövegek értelmezése**	**Órakeret 4 óra**
Előzetes tudás	A médiaszövegek emberek által mesterségesen előállított tartalmak. A médiaszövegek elemi szövegalkotó kódjainak, kifejező eszközeinek ismerete. A metafora és a metonímia felismerése, alkalmazása. A hírműfajhoz kapcsolódó meghatározó tevékenységek (pl. újságíró, fotóriporter) ismerete.	
A tematikai egység nevelési-fejlesztési céljai	Annak belátása, hogy a média nagyfokú társadalmi szerepet játszik; a szerep megítéléséhez elvi-erkölcsi alapon nyugvó mérlegelés szükséges. A média, kitüntetetten az audiovizuális média és az internet társadalmi szerepének, működési módjának tisztázása. Alapszintű, a média művelődéstörténetére vonatkozó tájékozottság megszerzése, a naiv fogyasztói szemlélet átértékelése. Önálló és kritikus attitűd kialakítása, a kritikai médiatudatosság fejlesztése. A résztvevő és aktív állampolgári szerep elsajátítása, kritikai képességek fejlesztése.	

Ismeretek/fejlesztési követelmények	**Kapcsolódási pontok**
Annak felismerése, hogy a médiaszövegek megformálásához („írásához") és megértéséhez („olvasásához") az adott médiumra vonatkozó nyelvismeretre van szükség, és a tömegkommunikáció médiumai más - és más jelrendszert, kódokat használnak; írott, szimbolikus (például egy képen látható tárgy), és technikai (például a kameramozgás) kódokat. Annak tudatosítása, hogy a technikai úton rögzített képeket (is) alkalmazó kommunikáció sajátossága, hogy a képeken, mozgóképeken látható formáknak, motívumoknak nincs pontosan meghatározott értelme – a jelentés nagymértékben függ a befogadótól. A mágikus gondolkodás fogalmának vizsgálata, meghatározása (a tárgyak képének azonosítása az ábrázolttal, a kép és a valóság öntudatlan azonosítása). Annak felismerése, hogy míg a művek esetében a befogadó a szerző által megjelenített cselekményvilág eseményeiből maga	*Történelem, társadalmi és állampolgári ismeretek*: a médiumok hírei és a környezetben tapasztalt valóság összehasonlítása. *Informatika*: algoritmus kódolása a számítógép számára egyszerű programozási nyelven.

konstruálja a történetet, a média direkt értelmezési kereteket kínál a fogyasztónak a közrebocsátott történetjavaslatok értelmezésére. Kérdések és állítások megfogalmazása a mediatizált kommunikáció egyirányú és/vagy interaktív jellegével kapcsolatban. Annak megismerése és aktuális médiaesemények feldolgozásával tudatosítása, miért és hogyan érvényesül a médiában a sztereotip megfogalmazás kényszere, milyen veszélyekkel járhat mindez. A nemeknek, foglalkozásoknak, életmódmintáknak, kisebbségeknek a tapasztalati valóságtól eltérő megjelenítésének felismerése a médiában, annak tudatosítása, hogy a médiaszövegek a közösség kulturális képviselői (reprezentánsai). A sztereotípia és a reprezentáció fogalmának meghatározása, annak érzékelése, miért problematikus hogy a világ nem olyan módon jelenik meg a médiában, mint a tapasztalati valóságban. Élmények és tapasztalatok összevetése a média által közvetített, megjelenített világokkal (pl. hírműsorok, talk-showk, reality-showk, életmód magazinok, közösségi portálok alapján az azonosságok és az eltérések megfigyelése, megbeszélése). Azonos események eltérő megfogalmazásainak összevetése, ésszerű indoklás az egyszerűbb reprezentációk különbözőségeire (érdekek, nézőpontok, politikai és gazdasági érintettség), illetve műfaji, nyelvi különbségek feltárása a hírműsorokban, hírportálokon, napisajtóban).	
Kulcsfogalmak/ fogalmak	Szimbolikus kód, technikai kód, mágikus gondolkodás, értelmezési keret, egyirányú kommunikáció, interaktív kommunikáció, sztereotípia, reprezentáció.

Tematikai egység/ Fejlesztési cél	**Szövegalkotás**	**Órakeret 4 óra**
Előzetes tudás	Elbeszélés, leírás, jellemzés, levél; mindennapi tájékoztató szövegek.	
A tematikai egység nevelési-fejlesztési céljai	A kommunikációs képességek fejlesztése; az önismeret, a nyelvi kultúra növelése. Elbeszélés, leírás, jellemzés közlésformáinak folyamatos gyakorlása, rövid érvelő szövegek készítése. A kapcsolattartás digitális műfajainak alkalmazása.	

Ismeretek	**Követelmények**	**Kapcsolódási pontok**
Irodalmi művekhez kapcsolódó szövegalkotási feladatok készítése, különféle műfajokban (elbeszélés, leírás, jellemzés, levél). Érvelő szövegek. Kreatív írások.	A tanuló képes – az elbeszélés, leírás, jellemzés közlésformáinak folyamatos gyakorlására; – rövid érvelő szövegek készítésére; – néhány, különféle típusú, a mindennapokban megjelenő írott és elektronikus szöveg elkészítésére (meghívó, e-mail stb.);	*Történelem, társadalmi és állampolgári ismeretek; Természetismeret; Matematika; Vizuális kultúra*: narratív szövegek, leírások, érvelő szövegek alkotása. *Informatika*:

	– saját hibáinak felismerésére, javítására, igényli ezek kiküszöbölését gyakorlással, feladatmegoldással, és törekszik készségszintjének folyamatos fejlesztésére.	a digitális írásbeliség kapcsolattartó műfajainak ismerete.
Kulcsfogalmak/ fogalmak	Írásbeli kapcsolattartás, elbeszélésfajták, érv, nézőpont, érvelés.	

A fejlesztés várt eredményei a két évfolyamos ciklus végén	A tanuló képes a kulturált szociális érintkezésre, eligazodik és hatékonyan részt vesz a mindennapi páros és csoportos kommunikációs helyzetekben, vitákban. Figyeli és tudja értelmezni partnerei kommunikációs szándékát, nem nyelvi jeleit. Képes érzelmeit kifejezni, álláspontját megfelelő érvek, bizonyítékok segítségével megvédeni, ugyanakkor empatikusan képes beleélni magát mások gondolatvilágába, érzelmeibe, megérti mások cselekvésének mozgatórugóit. Képes a különböző megjelenésű és műfajú szövegek globális (átfogó) megértésére, a szöveg szó szerinti jelentésén túli üzenet értelmezésére, a szövegből információk visszakeresésére. Össze tudja foglalni a szöveg tartalmát, tud önállóan jegyzetet és vázlatot készíteni. Képes az olvasott szöveg tartalmával kapcsolatos saját véleményét szóban és írásban megfogalmazni, állításait indokolni. Ismeri és a törekszik a szövegalkotásban a különböző mondatfajták használatára. Alkalmazza az írásbeli szövegalkotásban a mondatvégi, a tagmondatok, illetve mondatrészek közötti írásjeleket. A helyesírási segédkönyvek segítségével jártas az összetett szavak és gyakoribb mozaikszók helyesírásában. Ismeri a tömegkommunikáció fogalmát, legjellemzőbb területeit. Képes a könnyebben besorolható művek műfaji azonosítására, 8–10 műfajt műnemekbe tud sorolni, és a műnemek lényegét meg tudja fogalmazni. A különböző regénytípusok műfaji jegyeit felismeri, a szereplőket jellemezni tudja, a konfliktusok mibenlétét fel tudja tárni. Felismeri az alapvető lírai műfajok sajátosságait különböző korok alkotóinak művei alapján (elsősorban 19–20. századi alkotások). Felismeri néhány lírai mű beszédhelyzetét, a megszólító-megszólított viszony néhány jellegzetes típusát, azonosítja a művek tematikáját, meghatározó motívumait. Felfedez műfaji és tematikus-motivikus kapcsolatokat, azonosítja a zenei és ritmikai eszközök típusait, felismeri funkciójukat, hangulati hatásukat. Azonosít képeket, alakzatokat, szókincsbeli és mondattani jellegzetességeket, a lexika jelentésteremtő szerepét megérti a lírai szövegekben, megismeri a kompozíció meghatározó elemeit (pl. tematikus szerkezet, tér- és időszerkezet, logikai szerkezet, beszédhelyzet és változása). Konkrét szövegpéldán meg tudja mutatni a mindentudó és a tárgyilagos elbeszélői szerep különbözőségét, továbbá a közvetett és a közvetlen elbeszélésmód eltérését. Képes a drámákban, filmekben megjelenő emberi kapcsolatok, cselekedetek, érzelmi viszonyulások, konfliktusok összetettségének értelmezésére és megvitatására. Az olvasott, megtárgyalt művek erkölcsi kérdésfeltevéseire véleményében, erkölcsi ítéleteiben, érveiben tud támaszkodni. Képes egyszerűbb meghatározást megfogalmazni a következő fogalmakról: novella, rapszódia, lírai én, hexameter, pentameter, disztichon, szinesztézia, szimbólum, tragédia, komédia, dialógus, monológ. Képes néhány egyszerűbb meghatározás közül kiválasztani azt, amely a következő fogalmak valamelyikéhez illik: fordulat, retorika, paródia, helyzetkomikum, jellemkomikum. Az ismertebb műfajokról tudja az alapvető információkat. Képes művek, műrészletek szöveghű felidézésére. Képes beszámolót, kiselőadást, prezentációt készíteni és tartani különböző írott és elektronikus forrásokból, kézikönyvekből,

	atlaszokból/szakmunkákból, a témától függően statisztikai táblázatokból, grafikonokból, diagramokból. Tisztában van a média alapvető kifejezőeszközeivel, az írott és az elektronikus sajtó műfajaival. Ismeri a média, kitüntetetten az audiovizuális média és az internet társadalmi szerepét, működési módjának legfőbb jellemzőit. Kialakul benne a médiatudatosság elemi szintje, az önálló, kritikus attitűd.

Jókai Mór Német Nemzetiségi Általános Iskola
H-1125 Budapest,
Diana út 4.
Tel.: (+36-1) 395-8167 Fax: (+36-1) 275-4009 jokai@jokaiiskola.hu

HELYI PEDAGÓGIAI PROGRAM

NÉPTÁNC
TANTERV

5-8.ÉVFOLYAM

2013

Forrás: OFI
Átdolgozta: Bettenbuk Krisztina
Felülvizsgálat – módosítás 2015 november: Bettenbuk Krisztina

TÁNC ÉS MOZGÁS

A tánc tanítása komplex művészetpedagógiai tevékenység, amely által a tanuló sajátos kifejezőeszköz birtokába jut, kiegészítve a nyelvi, a zenei és a vizuális kifejezőeszközök tárát. A tánc a mozgást a művészetek oldaláról ismerteti meg a tanulóval, értékesen kiegészítve a testnevelés órákon történő mozgásfejlesztést. A tánc tanítása a testnevelés órák keretében is történhet, megfelelő képesítésű pedagógus vezetésével.

A tánc és a zene elválaszthatatlan kapcsolatából adódóan a tánc tanítása különleges zenei élményt is nyújt: a tanuló a mozgás által egész testében érzékeli a kísérő zenét, a zene aktív befogadójává válik. A néptánctanítás során a tanuló számos olyan népdalt ismer meg, amely kiegészíti az ének-zene órán tanult dalok tárát, mozgással összhangban énekel, a hangszeres dallamokat is közelebb érzi magához a táncolás által, a népzenét így eredeti funkciójában éli át. Az ének-zene órán is alkalom nyílik arra, hogy az éneklést vagy zenehallgatást mozgással kapcsolják össze, megfelelő képesítésű pedagógus vezetésével.

A néptánc tanítása hatékonyan járul hozzá a magyarságtudat erősítéséhez, ugyanakkor közvetlen tapasztalat és élmény által teszi fogékonnyá a tanulót a szomszéd – esetleg távolabbi – népek hagyományai, kultúrája iránt. Néptánc- és népzene-hagyományunk egy évezred európai műveltségének lenyomatát őrzi, ezért megismerése nemcsak a Kárpát-medencében élő más népek kultúrája iránt teszi fogékonnyá a tanulót, hanem európai művelődéstörténeti összefüggések megértéséhez is hozzásegíti. A nemzetiségi iskolákban a néptánctanítás az identitás őrzésének egyik alapvető eszköze lehet.

A tánc tanítása fejleszti a ritmusérzéket, a térérzékelést, a testtartást és a mozgáskoordinációt, amely a mindennapi élet számos területén fontos a tanuló számára. Fejleszti a társas kapcsolatok iránti érzéket: együttműködésre, alkalmazkodásra, a másik nem, a másik személy, a másik csoport elfogadására és megbecsülésére ösztönöz.

Az iskolai tánctanulás bekapcsolódási lehetőséget biztosít a tanuló számára a táncos kulturális életbe: a tánc- és mozgásművészet értő befogadójává, a táncos szórakozás (táncházak, táncos szórakozóhelyek) aktív részesévé formálja.

A kerettanterv nem említ konkrét táncokat, hiszen a tanmenetbe bekerülő táncok, táncstílusok kiválasztása a tanár feladata az iskola és az osztály/csoport adta lehetőségek gondos mérlegelése után. Azt az elvet azonban rögzíti, hogy a tánc tanításának elsődleges célja a táncolás, az éneklés és a játék örömének, közösségformáló erejének megélése, képességfejlesztő hatásainak kiaknázása. Az esetleges produkció létrehozása csak jóval ezek után következő szempont lehet. Azt az elvet is rögzíti, hogy a tanuló lehetőség szerint saját szűkebb hazájának néphagyományából kiindulva ismerkedjen a tánc és mozgás világával, fokozatosan bővítve a megismert stílusok körét.

A kerettantervben szereplő tematikai egységek nem időben követik egymást. Az órák anyaga általában több tematikai egység, amelyeket a tanár belátása szerint arányosan oszt el az adott időkeretben, vagy akár többet is alkalmaz párhuzamosan. Ezért nem történik utalás az egyes tematikai egységekhez ajánlott óraszámra. A kerettanterv anyagát heti egy – az öt mozgásos óra egyike – órára terveztük.

A tánc tanításának tárgyi feltétele a megfelelő méretű, megfelelően rugalmas padlózatú, jól szellőztethető terem, valamint a megfelelő hangminőségű és teljesítményű zene-lejátszó berendezés.

A tánc és mozgás tanításának sajátossága, hogy az egyes tematikai egységek és fejlesztési célok gyakorlatilag a teljes 12 évfolyamon keresztül húzódnak, fokozatosan elmélyítve, pontosítva, finomítva az újra és újra visszatérő témákat. Ezért elkerülhetetlennek látszottak a gyakori ismétlések. Az ismétlődő keretek változatos, egymásra épülő tartalommal való kitöltése a pedagógus feladata a helyi adottságok mérlegelése alapján.

5–6. évfolyam

A tánc tanítása mint művészetpedagógiai tevékenység, széleskörűen fejleszti a tanuló *esztétikai-művészeti tudatosságát és kifejezőképességét,* nemcsak a mozgásművészet, hanem a zene- és színházművészet területén is, melyeknek így értő befogadójává, igényes közönségévé válhat. A művészi mozgással való ismerkedés más területeken is erősíti a tanuló megnyilvánulásainak magabiztosságát.

A táncolás javítja a testtartást, az állóképességet, fejleszti a mozgáskoordinációt, stresszoldó és örömöt adó tevékenység, ezzel fontos eszközévé válik a *testi és lelki egészségre nevelésnek.*

A tánc és a mozgás segíti a tanulót, hogy önmagát helyesen érzékelje, helyezze el térben és időben, vagy éppen társaihoz képest, a csoportos vagy páros táncolás élménye pedig a társakhoz, a másik nemhez való viszony fejlődését szolgálja. Az improvizáció gyakorlása már kezdeti szinten is fejleszti a tanuló kifejezőkészségét, problémamegoldó képességét, növeli önbizalmát. A tánc és mozgás tanítása ezért fontos a *szociális kompetencia, az önismeret és társas kultúra fejlesztése* szempontjából. A tánc és a hagyományos népi játékok olyan közösségi élményeket nyújtanak a tanulónak, amelyek segítik a kapcsolati rendszerekben adódó szerep megértését, a kooperáció fejlesztését, a szabályok elfogadását, ezzel szolgálják az *állampolgárságra és demokráciára nevelést.*

A helyi kis közösségek, majd a Kárpát-medence további néptánc- és népzenei hagyományainak megismerése élményszerűen erősíti a *szülőföldhöz, hazához való kötődést,* szolgálja a *hazafias nevelést.*A tánc tanítása ráirányítja a tanulók figyelmét az IKT-eszközökön elérhető értékes, művészi tartalmakra, erősítve ezzel a *médiatudatosságra nevelést.*A felső tagozatban egyre hangsúlyosabbá válik a puszta utánzást meghaladó önálló, alkotó táncolás.

	5. évfolyam	***6. évfolyam***
Éves óraszám:	*36 óra*	*36 óra*
Heti óraszám:	*1 óra*	*1 óra*
Néptánc – ének - társastánc:	*30 óra*	*30 óra*
Néprajz:	*6 óra*	*6 óra*

Tananyag		
	5. évfolyam	***6. évfolyam***
Néptánc	*Sárközi csárdás motívumok, elsajátítása, ritmikai felismerése. A tanult motívumokból szabad improvizatív táncolás. Etűdök tanulása és a tanult motívumok alkalmazása.*	*Szatmári csárdásés verbunk motívumok, alapozása, ritmikai felismerése. A tanult motívumokból szabad egyéni és páros improvizatív táncolás.*
Ének	*A tájegység lassú és friss csárdás énekei. Szokásokhoz kapcsolódó énekek.*	*A tájegység lassú és friss csárdás énekei. Szokásokhoz kapcsolódó énekek.*
Néprajz	*Sárköz elhelyezkedése, néprajza. Magyar táncdialektusok felosztása. Sárközi táncok típusai. Paraszti népviseletek.*	*Szatmár elhelyezkedése, néprajza. Szatmári táncok típusai. Család a paraszti társadalomban.*
Társastánc	*Cha-cha-cha.*	*Angol keringő.*

Tematikai egység/ Fejlesztési cél	**A tanult motívumok, táncstílusok körének bővítése**	**Órakeret folyamatos**
Előzetes tudás	Az alsó tagozatban megismert táncstílusok és motívumkészlet.	
A tematikai egység nevelési-fejlesztési céljai	A már megismert táncstílusok és tánctípusok motívumkészletének bővítése, a már ismert motívumok ritmikai és plasztikai pontosítása, finomítása. Újabb táncstílus(ok) vagy tánctípus(ok) megismerése az osztály/csoport képességeit mérlegelve.	

Ismeretek/fejlesztési követelmények	**Kapcsolódási pontok**
A folyamatos, de sokszor új szempontokat hozó ismétlés által a meglévő motívumkészlet ritmikai, plasztikai pontosítása, finomítása. A tanár mozdulatainak puszta követésétől fokozatosan haladás az önálló táncolás felé. Lehetőség szerint közösségi élmények, tapasztalatok szerzése a táncos kulturális élettel kapcsolatban (táncelőadás, táncszínház, táncház közös látogatása, értékelése, a tapasztalatok megbeszélése). Az IKT-eszközök jelentőségének és használatának fokozatos tudatosítása a tánckultúrával kapcsolatban. A magyar néptánc-hagyomány alapvető tánctípusai és a három nagy táncdialektus ismerete, a tanult táncok elhelyezése ebben a rendszerben.	*Dráma és tánc:* mozgásos improvizáció. *Testnevelés és sport:* helyes testtartás, mozgáskultúra, mozgásműveltség fejlesztése.

Kulcsfogalmak/ fogalmak	Tájegység, népcsoport/nép. Táncegyüttes, társulat, táncszínház, táncművész, koreográfus, rendező, elemzés, kritika. Tánctípus, táncdialektus.

Tematikai egység/ Fejlesztési cél	**Ritmusérzék fejlesztése**	**Órakeret folyamatos**
Előzetes tudás	Az alsó tagozatban ének-zene, dráma és tánc, valamint testnevelés órákon szerzett ritmikai képességek és gyakorlat.	
A tematikai egység nevelési-fejlesztési céljai	A ritmusérzék fejlesztése a tánc, az ének és a kísérőzene metrikai-ritmikai egységbe rendezésének érdekében.	

Ismeretek/fejlesztési követelmények	**Kapcsolódási pontok**
Az alsó tagozat ritmusgyakorlatainak folyamatos ismétlése és továbbfejlesztése. Az egyszerűbb gyakorlatok kivitelezése önállóan vagy párban is. Egyszerűbb ritmusképletek augmentálása és diminuálása. A különböző testrészekkel ritmikai párhuzamosságok egyre biztosabb kivitelezése. Próbálkozás ritmikai improvizációval, csoportosan vagy önállóan, kísérletezés saját ritmikai gyakorlatok felépítésével.	*Ének-zene:* nehezebb ritmusképletek. *Dráma és tánc:* ritmus-, mozgás- és beszédgyakorlatok.

Kulcsfogalmak/ fogalmak	Tempó, ütemmutató (metrum), hangsúly, „tá”, „ti”, „tiri” (negyed, nyolcad, tizenhatod), szinkópa, szünet, rögtönzés (improvizáció).

Tematikai egység/ Fejlesztési cél	**A tánchoz kapcsolódó ének-zenei ismeretek**	**Órakeret folyamatos**
Előzetes tudás	Az alsó tagozatban dráma és tánc, valamint ének-zene órákon szerzett ismeretek és képességek.	
A tematikai egység nevelési-fejlesztési céljai	A zene és tánc egységének érzékeltetése, az énekhang javítása, a zenei hallás fejlesztése. Tapasztalatszerzés a zenei kulturális életről a tanult táncokhoz kapcsolódóan. Tapasztalatszerzés az IKT-eszközökről a tanult táncok kísérő zenéjéhez kapcsolódóan.	

Ismeretek/fejlesztési követelmények	**Kapcsolódási pontok**
A tanult táncokhoz kapcsolódó dalok és az ismert kísérőzenék körének folyamatos bővítése, összekapcsolásuk a megfelelő táncokkal. A hangszeregyüttes tagjai funkcióinak ismerete (pl. népi vonós hangszeregyüttes: dallam, kíséret, kíséretritmus). A kiegészítő hangszerek ismerete (pl. cimbalom, klarinét). Ismerkedés a vonós együttesen kívüli népi hangszerekkel (pl. duda, furulya, tekerő, citera). Lehetőség szerint közvetlen tapasztalatszerzés a táncot kísérő zenével kapcsolatban (táncolás élő zenére, táncelőadás, táncszínházi vagy operaelőadás közös megtekintése, megbeszélése). Ismerkedés a tánc és a zene kulturális életben betöltött szerepével és a kettő kapcsolatával. Az IKT-eszközök jelentőségének fokozatos tudatosítása a zenei kulturális élet szempontjából.	*Ének-zene:* egyszerűbb zenei jelenségek (hangsorok, formák, tempójelzések, dinamikai jelzések, artikulációra vonatkozó kifejezések, hangközök). *Informatika:* adatkeresés digitális tudásbázis-rendszerben.

Kulcsfogalmak/ fogalmak	Dal, versszak, tempó, IKT-eszköz, zenekar, együttes, prímás, kontrás, nagybőgős.

Tematikai egység/ Fejlesztési cél	**Eligazodás a térben**	**Órakeret folyamatos**
Előzetes tudás	Az alsó tagozatos dráma és tánc, valamint testnevelés órákon szerzett képességek és ismeretek.	
A tematikai egység nevelési-fejlesztési céljai	A kezdődő kamaszkorban bizonytalanná váló testtartás és mozgáskoordináció okozta nehézségek ellensúlyozása. A térbeli viszonyok megértése és tudatosítása, a társakhoz való térbeli alkalmazkodás képességének javítása.	

Ismeretek/fejlesztési követelmények	**Kapcsolódási pontok**

Az alsó tagozat térgyakorlatainak ismétlése és továbbfejlesztése. A kezdődő kamaszkorban hirtelen megváltozó testarányokhoz való alkalmazkodás, a testtartás és a mozgáskoordináció finomítása élményszerű, örömteli mozgás segítségével. A távolságok, irányok egyre önállóbb érzékelése, ezáltal a kialakítandó térformák egyre önállóbb létrehozása és javítása.	*Dráma és tánc:* térkitöltő- és kihasználó gyakorlatok, egyensúly- és koordinációfejlesztő játékok. *Testnevelés és sport:* térbeli tudatosság fejlesztése.
Kulcsfogalmak/ fogalmak	Testrész, irány, kör, sor, ív, kígyóvonal, csigavonal, kapu, fésű, frontirány.

Tematikai egység/ Fejlesztési cél	**Népi játékok**	**Órakeret folyamatos**
Előzetes tudás	Az alsó tagozatban tanult népi játékok.	
A tematikai egység nevelési-fejlesztési céljai	A tanulók életkorának és az osztály/csoport adottságainak megfelelően kiválasztott hagyományos népi játékok megismerésén túl az önismeret és a társas kultúra, az énekhang és a térérzékelés fejlesztése.	
Ismeretek/fejlesztési követelmények		**Kapcsolódási pontok**
Igény szerint az alsó tagozatban megismert játékok azon részének folyamatos ismétlése, amelyek az 5–6. évfolyamon is örömet jelentenek. Megismerkedés újabb, az életkornak megfelelő játékokkal. A szerepekhez, szabályokhoz való viszony fokozatos elmozdulása a tanári irányítástól az önállóság felé. A játékok adta szituációkban való eligazodás, a problémák megoldása által az önismeret és a társas kapcsolati kultúra fejlődése.		*Testnevelés és sport:* gyermekjátékok, népi játékok, hagyományőrző mozgásos tevékenységek.
Kulcsfogalmak/ fogalmak	Játék, szabály, szerep, csapat, csapatvezető.	

Tematikai egység/ Fejlesztési cél	**Hagyományismeret**	**Órakeret folyamatos**
Előzetes tudás	Az alsó tagozatos dráma és tánc, magyar nyelv és irodalom, valamint ének-zene órákon szerzett ismeretek a néphagyományról.	
A tematikai egység nevelési-fejlesztési céljai	A hagyományos közösségek kulturális értékeinek megtapasztalása a tanult táncokhoz, dalokhoz, játékokhoz közvetlenül kapcsolódó hagyományokon, szokásokon keresztül. A szülőföldhöz, népcsoporthoz/nemzetiséghez, hazához való kötődés erősítése.	
Ismeretek/fejlesztési követelmények		**Kapcsolódási pontok**

A táncolás, az éneklés és a játék élményéhez közvetlenül kapcsolódó beszélgetés, vetítés, maguk készítette kiselőadás, esetleg viseleti darabok, használati tárgyak kézbevétele által tapasztalatok szerzése a hagyományos közösségek életével és kulturális értékeivel kapcsolatban. Annak felismerése, hogy ezeknek az értékeknek egy részével ő maga is él, tudatosítja a hagyományos értékek szerepét a mai társadalmi és kulturális életben. Lehetőség szerint közvetlen tapasztalatok szerzése múzeumpedagógus szakember segítségével (pl. kiállítás, múzeum, skanzen).	*Ének-zene:* zenetörténeti és zeneirodalmi alapismeretek (korszakok, kiemelkedő alkotók, stílusok, műfajok). *Magyar nyelv és irodalom:* népköltészet sajátosságai. *Vizuális kultúra:* múzeumok (közgyűjtemények), rendeltetésük, szerepük. *Dráma és tánc:* egyes jeles napok szokásai, dramatikus és közösségi jellemzőik. *Természetismeret:* a Kárpát-medence nagytájai, néprajzi tájegységek. *Informatika:* információkeresés, internethasználat.
Kulcsfogalmak/ fogalmak	Táncalkalom, táncház, fonó, „játszó”, pár, felkérés, farsang, nagyböjt, húsvét, advent, karácsony, újév, viselet, néprajz, kiállítás, skanzen.

Tematikai egység/ Fejlesztési cél	**Improvizációs készség fejlesztése**	**Órakeret folyamatos**
Előzetes tudás	Az alsó tagozat improvizációs gyakorlatai.	
A tematikai egység nevelési-fejlesztési céljai	Az önálló, szabad, alkotó mozgás élményének megtapasztalása.	
Ismeretek/fejlesztési követelmények		**Kapcsolódási pontok**

A már megismert táncok folyamatainak önálló, kreatív, párral és/vagy társakkal együttműködve történő felépítése, összhangban a kapott kísérő zenével.	*Ének-zene:* generatív jellegű feladatok. *Dráma és tánc:* mozgásos improvizáció.
Kulcsfogalmak/ fogalmak	Rögtönzés (szabad tánc, improvizáció), lépés (motívum), pár vezetése, tájegység, népcsoport/nép.

A fejlesztés várt eredményei a két évfolyamos ciklus végén	A tanuló elmélyíti a már megismert táncokkal kapcsolatos ismereteit, tapasztalatait, mozgása pontosabbá, finomabbá, plasztikusabbá válik, képes felszabadultan, önállóan, az esetleges hibák ellenére is magabiztosan felépíteni táncfolyamatokat. Lehetőség szerint kapcsolatba kerül a táncos és zenei kulturális élettel, tudatosítja az IKT-eszközök kulturális életben betöltött szerepét. Átalakulóban levő testarányaival is képes a helyes testtartásra, teste határainak érzékelésére, mozgáskoordinációjának finomítására. A térformák érzékelésénél és kialakításánál a puszta utánzást fokozatosan felváltja a tudatosság. A tanuló bővíti a hagyományos közösségek életéről és kultúrájáról szerzett ismereteit, saját tapasztalatain keresztül ismeri fel ezek jelentőségét a mai társadalmi és kulturális életben. Találkozik a hagyományok őrzését, rendszerezését, továbbadását szolgáló intézményekkel.

7–8. évfolyam

A tantárgy szerepe a fejlesztési területekben, a nevelési célok elérésében és a kulcskompetenciák fejlesztésében nem tér el az 5–6. évfolyamtól.

Azonban a kulcskompetenciák fejlesztésében az *önismeret és társas kultúra fejlesztése,* valamint az *erkölcsi nevelés* külön hangsúlyt kap azáltal, hogy a tanuló csoportosan készül bemutatni eddig megszerzett táncos képességeit, valamint részt vesz táncos rendezvény szervezésében. A közös felkészülés és alkotómunka, a közösen elért siker fokozottan fejleszti ezeket a kompetenciákat.

	7. évfolyam	***8. évfolyam***
Éves óraszám:	*36 óra*	*36 óra*
Heti óraszám:	*1 óra*	*1 óra*
Néprajz:	*6 óra*	*6 óra*
Néptánc – ének - társastánc:	*30 óra*	*30 óra*
Néprajz:	*6 óra*	*6 óra*

Tananyag		
	7. évfolyam	***8. évfolyam***
Néptánc	*Széki négyes és csárdás motívumok, elsajátítása, ritmikai felismerése. A tanult motívumokból szabad improvizatív táncolás. Etűdök tanulása és a tanult motívumok alkalmazása.*	*Moldvai kör és páros táncok. Szabályrendszer a táncok felépítésében.*
Ének	*A tájegység négyes és csárdás énekei, csujjogatásai.*	*A tájegység énekei.*
Néprajz	*Szék elhelyezkedése, néprajza. Széki táncok típusai. Szék női és férfi viseletei.* *Az emberi élet, jeles napjai I. Születés, gyermekágy, keresztelő, gyermekkor. Ifjúkor, bérmálás, konfirmálás, ismerkedés*	*Moldva elhelyezkedése, néprajza. Moldvai táncok típusai.* *Moldvai női és férfi viseletei.* *Az emberi élet, jeles napjai II.* *Udvarlás, eljegyzés, lakodalom.* *Siratás, temetkezés.*
Társastánc	*Tangó.*	*Palotás*

Tematikai egység/ Fejlesztési cél	**A tanult motívumok, táncstílusok körének bővítése**	**Órakeret folyamatos**
Előzetes tudás	Az eddig megismert táncstílusok és motívumkészlet.	
A tematikai egység nevelési-fejlesztési céljai	A már megismert táncstílusok és tánctípusok motívumkészletének bővítése, a már ismert motívumok ritmikai és plasztikai pontosítása, finomítása. Újabb táncstílus(ok) vagy tánctípus(ok) megismerése az osztály/csoport képességeit mérlegelve.	

Ismeretek/fejlesztési követelmények	**Kapcsolódási pontok**
A folyamatos, de sokszor új szempontokat hozó ismétlés által a meglévő motívumkészlet ritmikai, plasztikai pontosítása, finomítása. A tanár mozdulatainak puszta követésétől fokozatos haladás az önálló táncolás felé. Lehetőség szerint közösségi élmények, tapasztalatok szerzése a táncos kulturális élettel kapcsolatban (táncelőadás, táncszínház, táncház közös látogatása, értékelése, a tapasztalatok megbeszélése). Az IKT-eszközök jelentőségének és használatának fokozatos tudatosítása a tánckultúrával kapcsolatban. A három nagy táncdialektus és az alapvető tánctípusok, a régi és új stílus táncfolklorisztikai fogalmának ismerete, a tanult táncok elhelyezése ebben a rendszerben. A földrajzi, történelmi és zenei ismeretek összekapcsolása a táncfolklorisztikai tapasztalatokkal.	*Dráma és tánc:* különböző tánc- és mozgástípusok páros és csoportos variációi. *Informatika:* adatbázisokból való információszerzés, a megtalált információ rögzítése, értelmezése és feldolgozása. *Testnevelés és sport:* helyes testtartás, mozgáskultúra, mozgásműveltség fejlesztése.

Kulcsfogalmak/ fogalmak	Tájegység, népcsoport/nép. Táncegyüttes, társulat, táncszínház, táncművész, koreográfus, rendező, elemzés, kritika. Tánctípus, új stílusú tánc, régi stílusú tánc, férfitánc, páros tánc, körtáncok, eszközös tánc, táncrend (táncciklus).

Tematikai egység/ Fejlesztési cél	**Ritmusérzék fejlesztése**	**Órakeret folyamatos**
Előzetes tudás	Az 5–6. évfolyamon ének-zene, dráma és tánc, valamint testnevelés órákon szerzett ritmikai képességek és gyakorlat.	
A tematikai egység nevelési-fejlesztési céljai	A ritmusérzék fejlesztése a tánc, ének és a kísérőzene metrikai-ritmikai egységbe rendezésének érdekében.	

Ismeretek/fejlesztési követelmények	**Kapcsolódási pontok**
Az eddig megismert ritmusgyakorlatok folyamatos ismétlése és továbbfejlesztése. A gyakorlatok kivitelezése önállóan vagy párban is. Egyszerűbb ritmusképletek augmentálása és diminuálása, a tempó és a dinamika változtatása. A különböző testrészekkel ritmikai párhuzamosságok kivitelezése. Kísérletezés csoportosan vagy önállóan saját ritmikai gyakorlatok felépítésére, az ismert gyakorlatok variálása.	*Ének-zene:* generatív jellegű feladatok. Nehezebb ritmusképletek.

Kulcsfogalmak/ fogalmak	Tempó, ütemmutató (metrum), hangsúly, „tá”, „ti”, „tiri” (negyed, nyolcad, tizenhatod), szinkópa, szünet, rögtönzés (improvizáció), tempóváltás, dinamika.

Tematikai egység/ Fejlesztési cél	**A tánchoz kapcsolódó ének-zenei ismeretek**	**Órakeret folyamatos**
Előzetes tudás	Az 5–6. évfolyamon dráma és tánc, valamint ének-zene órákon szerzett ismeretek és képességek.	
A tematikai egység nevelési-fejlesztési céljai:	A zene és tánc egységének érzékeltetése, az énekhang javítása, a zenei hallás fejlesztése. Tapasztalatszerzés a zenei kulturális életről a tanult táncokhoz kapcsolódóan. Tapasztalatszerzés az IKT-eszközökről a tanult táncok kísérőzenéjéhez kapcsolódóan.	

Ismeretek/fejlesztési követelmények	**Kapcsolódási pontok**
A tanult táncokhoz kapcsolódó dalok és az ismert kísérőzenék körének folyamatos bővítése, összekapcsolásuk a megfelelő táncokkal. A hangszeregyüttes tagjai, funkcióinak ismerete (pl. népi vonós hangszeregyüttes: dűvő, gyorsdűvő, esztam), az alapvető kíséretritmusok ismerete. Néhány, a vonós együttesen kívüli hangszer ismerete (pl. duda, furulya, tekerő, citera). Lehetőség szerint közvetlen tapasztalatszerzés a táncot kísérő zenével kapcsolatban (táncolás élő zenére, táncelőadás, táncszínházi vagy operaelőadás közös megtekintése, megbeszélése). Ismerkedés a tánc és a zene kulturális életben betöltött szerepével és a kettő kapcsolatával. Az IKT-eszközök jelentőségének fokozatos tudatosítása a zenei	*Ének-zene:* egyszerűbb zenei jelenségek (hangsorok, formák, tempójelzések, dinamikai jelzések, artikulációra hangközök). *Informatika:* adatbázisokból való információszerzés, a megtalált információ rögzítése, értelmezése és feldolgozása.

kulturális élet szempontjából.	
Kulcsfogalmak/ fogalmak	Dal, versszak, tempó, IKT-eszköz, zenekar, együttes, prímás, kontrás, nagybőgős, dűvő, gyorsdűvő, esztam.

Tematikai egység/ Fejlesztési cél	**Eligazodás a térben**	**Órakeret folyamatos**
Előzetes tudás	Az 5–6. évfolyamon dráma és tánc, valamint testnevelés órákon szerzett képességek és ismeretek.	
A tematikai egység nevelési-fejlesztési céljai	A kamaszkorban bizonytalanná váló testtartás és mozgáskoordináció okozta nehézségek ellensúlyozása. A térbeli viszonyok megértése és tudatosítása, a társakhoz való térbeli alkalmazkodás képességének javítása.	
Ismeretek/fejlesztési követelmények		**Kapcsolódási pontok**
Az alsó tagozat térgyakorlatainak ismétlése és továbbfejlesztése. A kamaszkorban hirtelen megváltozó testarányokhoz való alkalmazkodás, a testtartás és a mozgáskoordináció finomítása élményszerű, örömteli mozgás segítségével. A távolságok, irányok önálló érzékelése, a kialakítandó térformák önálló létrehozása és javítása. A tanult koreográfia térformáinak átlátása, megértése.		*Dráma és tánc:* koordináció- és egyensúlygyakorlatok, térérzékelést, tájékozódást fejlesztő gyakorlatok. *Testnevelés és sport:* térbeli tudatosság.
Kulcsfogalmak/ fogalmak	Testrészek nevei, irányok, kör, sor, ív, kígyóvonal, csigavonal, kapu, fésű, frontirány, átló (diagonál), „cikk-cakk”.	

Tematikai egység/ Fejlesztési cél	**Hagyományismeret**	**Órakeret folyamatos**
Előzetes tudás	Az 5–6. évfolyamon dráma és tánc, magyar nyelv és irodalom, valamint ének-zene órákon szerzett ismeretek a néphagyományról.	
A tematikai egység nevelési-fejlesztési céljai	A hagyományos közösségek kulturális értékeinek megtapasztalása a tanult táncokhoz, dalokhoz, játékokhoz közvetlenül kapcsolódó hagyományokon, szokásokon keresztül. A szülőföldhöz, népcsoporthoz/nemzetiséghez, hazához való kötődés erősítése.	

Ismeretek/fejlesztési követelmények	Kapcsolódási pontok
A táncolás, az éneklés élményéhez közvetlenül kapcsolódó beszélgetés, vetítés, kiselőadás, esetleg viseleti darabok, használati tárgyak kézbevétele által tapasztalatszerzés a hagyományos közösségek életével és kulturális értékeivel kapcsolatban. Annak felismerése, hogy ezeknek az értékeknek egy részével a tanuló maga is él; a hagyományos értékek szerepének tudatosítása a mai társadalmi és kulturális életben. Lehetőség szerint közvetlen tapasztalatok szerzése is múzeumpedagógus szakember segítségével (kiállítás, múzeum, skanzen). Megismerkedés a hagyományok gyűjtésével, rendszerezésével és hozzáférhetővé tételével foglalkozó, világviszonylatban is kiemelkedő magyar intézményekkel. Pl. közvetlen tapasztalatok által a magyar néprajztudomány, a magyar tánc- és zenefolklorisztika világszínvonalának felfedezése.	*Ének-zene:* zenetörténeti és zeneirodalmi alapismeretek (korszakok, kiemelkedő alkotók, stílusok, műfajok) a befogadói hozzáállás fejlesztését célozva, tágabb közösségi és társadalmi kontextusukban megvilágítva. *Magyar nyelv és irodalom:* a népköltészet sajátosságai. *Vizuális kultúra:* lakóhelyhez közeli néprajzi tájegység építészeti jellegzetességei, viselete és kézműves tevékenysége. *Dráma és tánc:* alakoskodó, illetve dramatikus szokások.
Kulcsfogalmak/ fogalmak	Táncalkalom, táncház, fonó, „játszó”, pár, felkérés, farsang, nagyböjt, húsvét, advent, karácsony, újév, viselet, néprajz, néprajzi kiállítás, skanzen, MTA Zenetudományi Intézet, Magyar Néprajzi Múzeum, Szabadtéri Néprajzi Múzeum, Hagyományok Háza.

Tematikai egység/ Fejlesztési cél	Improvizációs készség fejlesztése	Órakeret folyamatos
Előzetes tudás	Az eddig megismert táncok és improvizációs gyakorlatok.	
A tematikai egység nevelési-fejlesztési céljai	Az önálló, szabad, alkotó mozgás élményének megtapasztalása.	

Ismeretek/fejlesztési követelmények	Kapcsolódási pontok
A már megismert táncok folyamatainak önálló, kreatív, párral és/vagy társakkal együttműködve történő felépítése, összhangban a kapott kísérő zenével.	*Ének-zene:* generatív jellegű feladatok. *Dráma és tánc:* mozgásos improvizáció.
Kulcsfogalmak/ fogalmak	Rögtönzés (szabad tánc, improvizáció), lépés (motívum), pár vezetése, tájegység, népcsoport/nép.

Tematikai egység/ Fejlesztési cél	Koreográfia megtanulása és bemutatása	Órakeret folyamatos
Előzetes tudás	A szükséges táncstílus ismerete, a korábbi improvizációs és térgyakorlatok.	
A tematikai egység nevelési-fejlesztési céljai	A közös munka eredményének, sikerének megélése, a fokozott koncentráció és kooperáció elérése, a művészi kifejezőképesség továbbfejlesztése.	

Ismeretek/fejlesztési követelmények	Kapcsolódási pontok
Koreográfia megtanulása és nyilvános (társaknak, szülőknek, vendégeknek) bemutatása. Részvétel az előkészületekben. (Az előadott koreográfia lehet más művészeti ágakat felvonultató műsor vagy táncos-zenés színpadi mű része. A felkészülésnél ekkor kiemelt szempont a tantárgyköziség, a különböző művészeti ágak egységének megtapasztalása.)	*Ének-zene:* a zene keltette gondolatok és érzelmek verbális kifejezése. *Dráma és tánc:* történetek, élmények feldolgozása különböző tánc- és mozgástechnikai elemek alkalmazásával.
Kulcsfogalmak/ fogalmak	Koreográfia, koreográfus, rendező, szerep, szereposztás, csoport, szólam, szólista, kar, próba, főpróba, színpadbejárás.

Tematikai egység/ Fejlesztési cél	Gyűjtőmunka a tanult táncokkal kapcsolatban	Órakeret folyamatos
Előzetes tudás	A tanult táncokkal, a hozzájuk kapcsolódó zenével, hagyományokkal kapcsolatos alapfogalmak, az IKT-eszközök használatának alapjai.	
A tematikai egység nevelési-fejlesztési céljai:	Az önálló alkotómunka örömének megélése, a médiatudatosság fejlesztése, a hagyományismeret bővítése.	

Ismeretek/fejlesztési követelmények	Kapcsolódási pontok
A tanár iránymutatása alapján önálló vagy csoportos anyagkeresés, -gyűjtés és -rendszerezés (szöveg, fénykép, mozgókép, zene) a tanult táncokkal, azok kísérőzenéjével vagy a kapcsolódó hagyományokkal összefüggésben.	*Informatika:* adatbázisokból való információszerzés, a megtalált információ rögzítése, értelmezése és feldolgozása. *Magyar nyelv és irodalom:* könyvtárhasználat.
Kulcsfogalmak/ fogalmak	Könyvtár, múzeum, MTA Zenetudományi Intézet, Hagyományok Háza, multimédiás adatbázis.

Tematikai egység/ Fejlesztési cél	**Táncház, táncos rendezvény szervezése az iskolában**	**Órakeret folyamatos**
Előzetes tudás		
A tematikai egység nevelési-fejlesztési céljai	A közös szervezés, előkészítés, majd a közös mulatság örömének megtapasztalása, a közösség összetartozásának erősítése, a tánc eredeti funkciójában való átélése.	

Ismeretek/fejlesztési követelmények	Kapcsolódási pontok
Tanári irányítással, társakkal együttműködve részvétel iskolai táncház, táncos rendezvény megszervezésében, lebonyolításában (díszítés, berendezés, plakát/szórólap/meghívó készítése, büfé, ruhatár üzemeltetése). Részvétel a közös táncolásban.	*Technika, életvitel és gyakorlat:* készülődés ünnepre, tervezés, szervezés.
Kulcsfogalmak/ fogalmak	Rendezvény, tervezés, szervezés, lebonyolítás.

A fejlesztés várt eredményei a két évfolyamos ciklus végén	A tanuló elmélyíti a már megismert táncokkal kapcsolatos ismereteit, tapasztalatait, mozgása pontosabbá, finomabbá, plasztikusabbá válik, képes felszabadultan, önállóan, az esetleges hibák ellenére is magabiztosan felépíteni táncfolyamatokat. Lehetőség szerint kapcsolatba kerül a táncos és zenei kulturális élettel, tudatosítja az IKT-eszközök kulturális életben betöltött szerepét. Átalakulóban levő testarányaival is képes a helyes testtartásra, teste határainak érzékelésére, mozgáskoordinációjának finomítására. A térformák érzékelésénél és kialakításánál a puszta utánzást fokozatosan felváltja a tudatosság. A tanuló átlátja és érti a tanult koreográfia térformáit. Bővíti a hagyományos közösségek életéről és kultúrájáról szerzett ismereteit, saját tapasztalatain keresztül ismeri fel ezek jelentőségét a mai társadalmi és kulturális életben. Találkozik a hagyományok őrzését,

	rendszerezését, továbbadását szolgáló intézményekkel. Képes korának és képességeinek megfelelő koreográfia megtanulására és előadására. Képes átélni a közös felkészülés és az elért siker örömét. Képes önállóan vagy társaival közösen anyagot gyűjteni és rendszerezni a tanár által adott szempontok szerint. Tudatosítja az intézmények és a világháló adta lehetőségeket. Megfelelő irányítással, társaival együttműködve részt vesz iskolai táncház, táncos rendezvény előkészítésében és lebonyolításában, átéli a közös munka sikerének örömét.

Jókai Mór Német Nemzetiségi Általános Iskola
H-1125 Budapest,
Diana út 4.
Tel.: (+36-1) 395-8167 Fax: (+36-1) 275-4009 jokai@jokaiiskola.hu

HELYI PEDAGÓGIAI PROGRAM

MAGYAR NYELV
TANTERV

5-8. ÉVFOLYAM

2013

Forrás: OFI

Átdolgozta: Néder Ildikó

Felülvizsgálat – módosítás 2015 november: Czifra-Néder Ildikó

1 TANTERV: MAGYAR NYELV

1.1 A műveltségterület tantárgyi rendszere és óraszámai

	Magyar nyelv	
Óraszámok	heti	éves
5. évfolyam	**2**	**72**
6. évfolyam	**2**	**72**
7. évfolyam	**1,5**	**54**
8. évfolyam	**2**	**72**

2 MAGYAR NYELV 5. ÉVFOLYAM

Témakörök és óraszámok

Témakör	Óraszám
Szóbeli szövegek megértése és alkotása	9 óra
Olvasás, szövegértés	11 óra
Írás, fogalmazás	10 óra
Helyesírás	11 óra
A nyelv szerkezete: a) A magyar ábécé b) Betűrendbe sorolás c) Az elválasztás d) Hangképző szervek és működésük e) A magyar hangrendszer f) A magánhangzók g) Hangrend és illeszkedés h) A mássalhangzók i) A mássalhangzók találkozásának törvényszerűségei	15 óra
Év eleji felmérés	1 óra
Év eleji ismétlés	3 óra
Témazáró összefoglalás	4 óra
Témazáró dolgozat	4 óra
A témazáró dolgozatok javítása és a hiányok pótlása	2 óra
Év végi összefoglalás	2 óra

2.1 Célok és feladatok

2.1.1 Beszédkészség, szóbeli szövegek alkotása és megértése

Az egyszerű, érthető, hatékony közlések megfogalmazása a különféle kommunikációs helyzetekben (pl. a társalgás, a kérés, a tudakozódás, a felelet, a beszámoló műfajában). A kommunikáció céljának felismerése, a kommunikációs szándéknak és a kommunikációs körülményeknek megfelelő, változatos, különféle mondatokkal kifejezett rövid üzenet megfogalmazása. Mások üzenetének rövid szóbeli összefoglalása.

Mások számára is érthető, nyelvileg igényes és helyes beszéd, megfelelő artikuláció, beszédtempó, hangsúly, hangmagasság, hangerő, hanglejtés és szünettartás alkalmazása.

A magyar nyelv kiejtési sajátosságainak (hangsúly, hanglejtés) tudatosításán keresztül a nemzeti identitás erősítése.

A nyelvjárási változatok (pl. hangkészlet) felismertetése, ezen keresztül az elfogadó attitűd, a másság iránti tisztelet erősítése.

A testbeszéd és a mondandó kifejező összehangolása.

A hallásértés fejlesztése (pl. dramatikus játékkal, szövegmondással, interaktív olvasásértéssel).

Rövid terjedelmű memoriterszövegek (versek, rövid prózarészletek) kifejező elmondása.

2.1.2 Olvasás, az írott szöveg megértése. Olvasás, szövegértés.

Különféle szövegek néma és a szöveg üzenetének megfelelő hangos olvasása.

A szövegfeldolgozás általános sémájának tudatosítása változó szövegeken.

Az olvasási technika fejlesztése különféle folyamatos és nem folyamatos szövegeken többféle szövegértési eljárással. A szöveghez tartozó kép és szöveg közötti összefüggés felismertetése, egyszerűbb ábrák, grafikonok értelmeztetése.

Az olvasási, a szövegértési hibák felismerésének fejlesztése, és a megfelelő javítási stratégia megismertetése, alkalmazásának elősegítése.

A számítógépes szövegek olvasási sajátosságainak felismertetése.

A webes felületek nem lineáris szövegeinek olvasási sajátosságainak felismertetése, a nehézségek tudatosítása.

A tömegkommunikációs szövegekben rejlő manipulációk felismerésének képességének fejlesztése. (Médiatudatosság.)

2.1.3 Írás, fogalmazás

A társas kultúrában való részvételhez szükséges *nyelvi* kompetenciák fejlesztése az írástechnikai téren: az érzelmek hiteles kifejezésének képessége, a szeretetteljes emberi kapcsolatok ápolásának képessége, konfliktuskezelés képessége, udvariassági formulák ismerete, alkalmazása stb. Megfelelő, kialakult egyéni írástechnika alkalmazása. A szövegalkotás műveleteinek ismerete: anyaggyűjtés, címválasztás, a lényeges gondolatok kiválasztása, elrendezése, az időrend, a szöveg tagolása bekezdésekre. A tanult fogalmazási műfajokban való jártasság, szövegalkotás.

Az írástechnika tempójának, esztétikai megjelenésének fejlesztése, javítása. Az önálló és a tanári segítséggel történő anyaggyűjtés módjainak fejlesztése.

Az ismert fogalmazási műfajokban történő változatos, kreatív szövegalkotás támogatása. Újabb szövegalkotási eljárások megismertetése, alkalmazásának segítése.

Digitális kompetencia fejlesztése: néhány internetes szövegtípus formai és tartalmi jellemzőinek megfigyelése.

2.1.4 Helyesírás

A leggyakrabban előforduló, a helyesírási alapelvekre épülő helyesírási szabályok megismertetése, tudatosítása, azok fokozatos önálló alkalmazásának fejlesztése az írott kommunikációban. A szófajokhoz kapcsolódó legalapvetőbb és leggyakoribb helyesírási szabályok, normák megismertetése.

A helyzetnek megfelelő, pontos helyesírás iránti igény kialakítása, a helyesírást segítő segédeszközök (helyesírási szabályzat, szótár stb.) önálló használatának kialakítása.

A magyar helyesírás alapelveinek ismeretében az írott magyar nyelvi norma tudatosítása.

2.1.5 A nyelv szerkezete

A magyar hangrendszer jellemezőinek tapasztalati úton történő megismerése. A hangok, a szóelemek és a szavak szintjének részletesebb vizsgálata.

A beszédhangok hasonlóságainak és különbségeinek felfedezése, a képzési módok megfigyelése. A hangok, képzésük, kiejtésük, kapcsolódásuk. A magyar nyelv sajátosságának tudatosítása. (pl. hangrend és illeszkedés, agglutináló nyelvtípus.)

Témakörök

1. Beszédkészség, szóbeli szövegek megértése és alkotása

Órakeret: 9 óra

Kiemelt fejlesztési feladatok és kulcskompetenciák	Helyesejtés, szövegértés, szövegalkotás, nyelvi helyesség, kifejező kommunikáció
Tartalom	a) A kommunikáció fogalma és tényezői b) Kapcsolatfelvétel: a köszönés, a megszólítás, a bemutatás és a bemutatkozás c) Mindennapi kommunikációs szituációk, pl. kérdés, kérés, beszélgetés stb. d) A szóbeli kommunikáció nem nyelvi jelei e) Férfiak és nők, felnőttek és gyermekek kommunikációja f) A helyes beszédlégzés g) A hangok helyes ejtése h) A beszéd zenei eszközei és alkalmazásuk
A tartalom kulcselemei	A kommunikáció fogalma. Beszédhelyzet, arcjáték, gesztus, testtartás, távolság, külső, kommunikációs folyamat, tényező (adó, vevő, csatorna, kód, üzenet, kapcsolat); zenei eszköz (dallam, hangsúly, tempó, hangerő, szünet). Beszédlégzés, beszédhibák a kiejtés szabályai, a beszéd zenei eszközei: beszédtempó, hangsúly, hangmagasság, hangerő, hanglejtés, szünet.

Tanulói tevékenységek	Különböző hallott szövegek, információk megértése, rövid összefoglaló reprodukálása. Aktív részvétel különféle kommunikációs helyzetekben. Alkalmazkodás a beszédhelyzethez, a kommunikációs célhoz. A közlési szándéknak megfelelő szókincs, kiejtés (hangsúly, tempó, hangerő stb.), valamint nem nyelvi jelek alkalmazása. Különböző, a kommunikációs célnak, a kommunikációs helyzet: tér, idő és résztvevői szerepeknek megfelelő beszédhelyzetek létrehozása szerepjátékkal, drámapedagógiai gyakorlatokkal. Mindennapi kommunikációs szituációk különféle helyzetekben történő gyakorlása: kapcsolatfelvétel, kérdés, kérés, beszélgetés. Férfiak és nők, felnőttek és gyermekek kommunikációja különbözőségeinek megfigyelése, kommunikációs (illem) szabályok (férfiak és nők, felnőttek és gyermekek, gyermekek és gyermekek) között. Tanult szövegek szöveghű és kifejező tolmácsolása. Helyesejtési gyakorlatok. Szöveges kiejtési gyakorlatok, mondat- és szövegfonetikai gyakorlatok (a hangerő, a hangszín, a hangmagasság változtatása, hangsúlygyakorlatok, ritmusgyakorlatok); hangos olvasás; felolvasás; beszédértés, folyamatos beszéd, nyelvhelyességi gyakorlatok.
Kapcsolódások	*Dráma és tánc, Vizuális kultúra*, *Természetismeret, Erkölcstan*

2. Olvasás, az írott szöveg megértése. Olvasás, szövegértés

Óraszám: 11 óra

Kiemelt fejlesztési feladatok és kulcskompetenciák	Olvasási, szövegértési stratégiák alkalmazása Tájékozódás, információkeresés A hibás olvasási, szövegértési technika felismerése, a megfelelő javító stratégia megtalálása és alkalmazása A szöveg mondanivalójának saját szavakkal történő megfogalmazása.

Tartalom	a) A kommunikációs folyamat tényezői az írott szövegekben b) A különböző típusú és műfajú szövegek c) A szövegfeldolgozás menete, lépései d) Kép és szöveg összefüggései e) Ábrák, grafikonok f) Olvasási és szövegértési hibák g) A számítógépes szövegek h) A webes felületek nem lineáris szövegei i) A tömegkommunikációs szövegekben rejlő manipulációk
A tartalom kulcselemei	Üzenet, szövegkép, betűrend, tartalomjegyzék
Tanulói tevékenységek	Különféle szövegek néma és a szöveg üzenetének megfelelő hangos olvasása. Olvasási, szövegértési stratégiák alkalmazása, gyakorlása és bővítése különböző témájú és típusú nyomtatott és elektronikus szövegeken. Az ismert szöveg-feldolgozási stratégiák (átfutás, jóslás, előzetes tudás aktiválása stb.) alkalmazása, illetve újabb stratégiákkal való bővítése (szintézis, szelektív olvasás). Tájékozódás, információkeresés (betűrend, tartalomjegyzék, utalók használatával) a különféle dokumentumtípusokban (könyv, folyóirat, AV és online dokumentum), korosztálynak szóló kézikönyvekben (szótár, lexikon), ismeretterjesztő forrásokban. A szövegértés folyamatának megfigyelése, a szöveg megértésének követése, monitorizálása. A hibás olvasási, szövegértési technika felismerése, a megfelelő javító stratégia megtalálása és alkalmazása. Az információhordozók kommunikációs funkcióinak és az olvasott szövegek tipológiai és műfaji különbségének megfigyelése, a szöveg mondanivalójának saját szavakkal történő megfogalmazása. A szöveg szereplőinek bemutatása. A szöveg és a kép összefüggéseinek feltárása, értelmezése.
Kapcsolódások	*Matematika; Természetismeret, Informatika, Vizuális kultúra*

3. Írás, fogalmazás

Óraszám: 10 óra

Kiemelt fejlesztési feladatok és kulcskompetenciák	Az írástechnika tempójának, esztétikai megjelenésének fejlesztése Az anyaggyűjtés módjainak fejlesztése. Változatos, kreatív szövegalkotás Digitális kompetencia fejlesztése
Tartalom	a) Szövegtípusok b) Az anyaggyűjtés módjai, módszerei c) Szövegalkotás lépései d) Szövegalkotási eljárások e) Néhány internetes szövegtípus
A tartalom kulcselemei	Anyaggyűjtés, vázlat, elbeszélés, leírás, jellemzés, levél, e-mail, emotikon. Nem nyelvi jel (sorköz, betű, margó stb.).

Tanulói tevékenységek	A kialakult egyéni írástechnika további fejlesztése. Törekvés az esztétikus, olvasható kézírásra. Az írás folyamatának megtapasztalása, folytonos ön- és társkorrekció. Anyaggyűjtés különféle nyomtatott és elektronikus forrásokból az írott mű elkészítéséhez. A vázlatkészítés szabályainak, fajtáinak megismerése; gyakorlatok a vázlat kifejtéséhez, kiegészítéséhez. Néhány internetes szövegtípus formai és tartalmi jellemzőinek megfigyelése. Az írott és nyomtatott szöveg formájának üzenete. Az írásmű üzenetének, céljának, befogadójának megfelelő szókincs használata. Személyes élmények megfogalmazása különböző szöveg-típusokban: mese, elbeszélés, leírás, jellemzés, levél. Szövegalkotás az internetes műfajokban: pl. e-mail, komment.
Kapcsolódások	*Idegen nyelvek* , *Történelem, társadalmi és állampolgári ismeretek, Természetismeret, Informatika*, *Vizuális kultúra*

4. Helyesírás

Óraszám: 11 óra

Kiemelt fejlesztési feladatok és kulcskompetenciák	Főbb helyesírási szabályok felismerése, alkalmazása A kiejtés és az írás összefüggéseinek megismerése, gyakorlati alkalmazása
Tartalom	a) Ábécé és betűrend b) Az elválasztás c) Az alapvető helyesírási szabályok (kiejtés elve, szóelemzés eleve, hagyomány elve, egyszerűsítés)
A tartalom kulcselemei	Ábécé, helyesírási alapelv (kiejtés elve, szóelemzés elve, hagyomány elve, egyszerűsítés elve), elválasztás.

Tanulói tevékenységek	Az alapvető helyesírási szabályok (kiejtés elve, szóelemzés eleve, hagyomány elve, egyszerűsítés) megismerése főleg a hangtani és szófajtani ismeretek elsajátításához kapcsolódóan. A megismert helyesírási esetek felismerése és tudatos alkalmazása az írott szöveg megértése és szövegalkotási folyamatában; az önkontroll és szövegjavítás fokozatos önállósággal. Hibajavítási gyakorlatok segédeszközök használatával. Törekvés a mindennapi írásbeli alkotásokban az igényes helyesírásra.
Kapcsolódások	*Történelem, társadalmi és állampolgári ismeretek; Idegen nyelvek; Vizuális kultúra; Természetismeret; Informatika*

5. A nyelv szerkezete

Óraszám: 15 óra

Kiemelt fejlesztési feladatok és kulcskompetenciák	A nyelvi tudatosság fejlesztése: a magyar hangrendszer jellemezőinek tapasztalati úton történő megismerése. A magyar nyelv sajátosságának tudatosítása. (pl. hangrend és illeszkedés) A kiejtés és az írás közötti összefüggés szabályszerűségeinek alkalmazása
Tartalom	i) A magyar ábécé j) Betűrendbe sorolás k) Az elválasztás l) Hangképző szervek és működésük m) A magyar hangrendszer n) A magánhangzók o) Hangrend és illeszkedés p) Helyesírási tudnivalók q) A mássalhangzók r) A mássalhangzók találkozásának törvényszerűségei
A tartalom kulcselemei	Magánhangzó, mássalhangzó; hangrend, illeszkedés, teljes hasonulás, részleges hasonulás, kiesés, összeolvadás, rövidülés

Tanulói tevékenységek	A magyar hangrendszer jellemezőinek tapasztalati úton történő megismerése. A hangok, a szóelemek és a szavak szintjének részletesebb vizsgálata. A beszédhangok hasonlóságainak és különbségeinek felfedezése, a képzési módok megfigyelése. A magyar hangok rendszere és főbb képzési jellemzőik: – magánhangzók, mássalhangzók; – magánhangzók: magas, mély; rövid, hosszú; – mássalhangzók: zöngés, zöngétlen. Néhány, a magyar nyelvre jellemző hangkapcsolódási szabályszerűség: megfigyelésük kiejtésben, a beszédben és az írásban. A hangok kapcsolódási szabályszerűségei: hangrend, illeszkedés, teljes és részleges hasonulás, kiesés, összeolvadás, rövidülés. A saját nyelvváltozatból ismert hangok eltérései a sztenderd változattól.
Kapcsolódások	*Idegen nyelvek*: a tanult idegen nyelv hangállománya, hangtani, szótani szerkezete. *Természetismeret*: az ember hangképző szervei.

2.3 Az ismétlő-, az összefoglaló és az ellenőrző órák javasolt száma az 5. évfolyamon

Év eleji felmérés	1 óra
Év eleji ismétlés	3 óra
Témazáró összefoglalás	4 óra
Témazáró dolgozat	4 óra
A témazáró dolgozatok javítása és a hiányok pótlása	2 óra
Év végi összefoglalás	2 óra

3 MAGYAR NYELV 6. ÉVFOLYAM

Témakörök és óraszámok

Témakör	Óraszám
Szóbeli szövegek megértése és alkotása	9 óra
Olvasás, szövegértés	11 óra
Írás, fogalmazás	10 óra
Helyesírás	11 óra
A nyelv szerkezete: a) A szófaj fogalma b) Alapszófajok c) A főnév és csoportjai d) A melléknevek e) Az ige f) A számnév g) A névmások h) A szóelemek h) Hangalak és jelentés kapcsolata	15 óra
Év eleji felmérés	1 óra
Év eleji ismétlés	3 óra
Témazáró összefoglalás	4 óra
Témazáró dolgozat	4 óra
A témazáró dolgozatok javítása és a hiányok pótlása	2 óra
Év végi összefoglalás	2 óra

Célok és feladatok

3.1.1 Beszédkészség, szóbeli szövegek alkotása és megértése

Mindennapi kommunikációs helyzetekben való megnyilvánulás, törekvés az érthető, kifejező beszédre.

Szóbeli szövegek megértése, reprodukálása, utasítások megfelelő követése, a kommunikációs partner szóbeli közlésének megértése.

Törekvés a különböző beszédhelyzetekben a jól formált, a kommunikációs célt közvetítő beszéd alkottatására. A kifejező kommunikáció, a megfelelő szókincs alkalmaztatása személyes beszámolóban, történetmeséléskor, személyek jellemzésekor. A társas viselkedés szabályozásához szükséges nyelvi kompetenciák fejlesztése, a konfliktusok kezelése képességének fejlesztése.

A kiejtés, a szöveg és a nem nyelvi jelek közötti összhang kialakulásának fejlesztése. A magyar nyelv kiejtési sajátosságainak (hangsúly, hanglejtés) tudatosításán keresztül a nemzeti identitás erősítése.

A nyelvjárási változatok (pl. hangkészlet) felismertetése, ezen keresztül az elfogadó attitűd, a másság iránti tisztelet erősítése.

A kommunikációs folyamat alapvető tényezőinek tudatosítása.

Kommunikációs (illem) szabályok tudatosítása.

3.1.2 Olvasás, írott szöveg megértése

A tanult olvasási stratégiák adekvát alkalmazása olvasás előtt, alatt és után. A tanult különböző típusú és műfajú szövegek felismerése és megértése. A szöveg információinak és gondolatainak az életkora szerint elvárható értelmezése és értékelése.

A szövegfeldolgozás általános sémájának tudatosítása változó szövegeken.

Az olvasási technika fejlesztése különféle folyamatos és nem folyamatos szövegeken többféle szövegértési eljárással. A szöveghez tartozó kép és szöveg közötti összefüggés felismertetése, egyszerűbb ábrák, grafikonok értelmeztetése.

Az olvasási, a szövegértési hibák felismerésének fejlesztése, és a megfelelő javítási stratégia megismertetése, alkalmazásának elősegítése.

A számítógépes szövegek olvasási sajátosságainak felismertetése.

A webes felületek nem lineáris szövegeinek olvasási sajátosságainak felismertetése, a nehézségek tudatosítása.

A tömegkommunikációs szövegekben rejlő manipulációk felismerésének képességének fejlesztése. (Médiatudatosság.)

3.1.3 Írás, fogalmazás

A társas kultúrában való részvételhez szükséges *nyelvi* kompetenciák fejlesztése az írástechnikai téren: az érzelmek hiteles kifejezésének képessége, a szeretetteljes emberi kapcsolatok ápolásának képessége, konfliktuskezelés képessége, udvariassági formulák ismerete, alkalmazása stb. Megfelelő, kialakult egyéni írástechnika alkalmazása. A szövegalkotás műveleteinek ismerete: anyaggyűjtés, címválasztás, a lényeges gondolatok kiválasztása, elrendezése, az időrend, a szöveg tagolása bekezdésekre. A tanult fogalmazási műfajokban való jártasság, szövegalkotás.

3.1.4 Helyesírás

A tanult főbb helyesírási szabályok felismerése, alkalmazása a szövegalkotásban, az írásbeli munkákban. A Magyar helyesírási szótár használata tanári segítséggel.

A leggyakrabban előforduló, a helyesírási alapelvekre épülő helyesírási szabályok megismertetése, tudatosítása, azok fokozatos önálló alkalmazásának fejlesztése az írott kommunikációban. A szófajokhoz kapcsolódó legalapvetőbb és leggyakoribb helyesírási szabályok, normák megismertetése.

A helyzetnek megfelelő, pontos helyesírás iránti igény kialakítása, a helyesírást segítő segédeszközök (helyesírási szabályzat, szótár stb.) önálló használatának kialakítása.

A magyar helyesírás alapelveinek ismeretében az írott magyar nyelvi norma tudatosítása.

3.2 Témakörök

1. **Beszédkészség, szóbeli szövegek megértése és alkotása**

Óraszám: 9 óra

Kiemelt fejlesztési feladatok és kulcskompetenciák	Helyesejtés, szövegértés, szövegalkotás, nyelvi helyesség, kifejező kommunikáció
Tartalom	a) Mindennapi kommunikációs szituációk b) A szóbeli kommunikáció nem nyelvi jelei c) A hangok helyes ejtése d) A beszéd zenei eszközei és alkalmazásuk
A tartalom kulcselemei	Beszédhelyzet, arcjáték, gesztus, testtartás, távolság, külső. A beszéd zenei eszközei: beszédtempó, hangsúly, hangmagasság, hangerő, hanglejtés, szünet.

Tanulói tevékenységek	Különböző hallott szövegek, információk megértése, rövid összefoglaló reprodukálása. Aktív részvétel különféle kommunikációs helyzetekben. Alkalmazkodás a beszédhelyzethez, a kommunikációs célhoz. A közlési szándéknak megfelelő szókincs, kiejtés (hangsúly, tempó, hangerő stb.), valamint nem nyelvi jelek alkalmazása. Különböző, a kommunikációs célnak, a kommunikációs helyzet: tér, idő és résztvevői szerepeknek megfelelő beszédhelyzetek létrehozása szerepjátékkal, drámapedagógiai gyakorlatokkal. Mindennapi kommunikációs szituációk különféle helyzetekben történő gyakorlása: kapcsolatfelvétel, kérdés, kérés, beszélgetés. Férfiak és nők, felnőttek és gyermekek kommunikációja különbözőségeinek megfigyelése, kommunikációs (illem) szabályok (férfiak és nők, felnőttek és gyermekek, gyermekek és gyermekek) között. Tanult szövegek szöveghű és kifejező tolmácsolása. Helyesejtési gyakorlatok. Szöveges kiejtési gyakorlatok, mondat- és szövegfonetikai gyakorlatok (a hangerő, a hangszín, a hangmagasság változtatása, hangsúlygyakorlatok, ritmusgyakorlatok); hangos olvasás; felolvasás; beszédértés, folyamatos beszéd, nyelvhelyességi gyakorlatok
Kapcsolódások	*Dráma és tánc, Vizuális kultúra*, *Természetismeret, Erkölcstan*

2. **Olvasás, az írott szöveg megértése. Olvasás, szövegértés**

Óraszám: 11 óra

Kiemelt fejlesztési feladatok és kulcskompetenciák	Olvasási, szövegértési stratégiák alkalmazása Tájékozódás, információkeresés A hibás olvasási, szövegértési technika felismerése, a megfelelő javító stratégia megtalálása és alkalmazása A szöveg mondanivalójának saját szavakkal történő megfogalmazása.

Tartalom	a) A különböző típusú és műfajú szövegek b) A szövegfeldolgozás menete, lépései c) Kép és szöveg összefüggései d) Ábrák, grafikonok e) Olvasási és szövegértési hibák f) A számítógépes szövegek g) A webes felületek nem lineáris szövegei h) A tömegkommunikációs szövegekben rejlő tömegmanipulációs eszközök felismerése
A tartalom kulcselemei	Üzenet, szövegkép, betűrend, tartalomjegyzék
Tanulói tevékenységek	Olvasási, szövegértési stratégiák alkalmazása, gyakorlása és bővítése különböző témájú és típusú nyomtatott és elektronikus szövegeken. Az ismert szöveg-feldolgozási stratégiák (átfutás, jóslás, előzetes tudás aktiválása stb.) alkalmazása, illetve újabb stratégiákkal való bővítése (szintézis, szelektív olvasás). Tájékozódás, információkeresés (betűrend, tartalomjegyzék, utalók használatával) a különféle dokumentumtípusokban (könyv, folyóirat, AV és online dokumentum), korosztálynak szóló kézikönyvekben (szótár, lexikon), ismeretterjesztő forrásokban. A szövegértés folyamatának megfigyelése, a szöveg megértésének követése, monitorizálása. A hibás olvasási, szövegértési technika felismerése, a megfelelő javító stratégia megtalálása és alkalmazása. Az információhordozók kommunikációs funkcióinak és az olvasott szövegek tipológiai és műfaji különbségének megfigyelése, a szöveg mondanivalójának saját szavakkal történő megfogalmazása. A szöveg szereplőinek bemutatása. A szöveg és a kép összefüggéseinek feltárása, értelmezése.
Kapcsolódások	*Matematika; Természetismeret, Informatika, Vizuális kultúra*

3. **Írás, fogalmazás**

Óraszám: 10 óra

Kiemelt fejlesztési feladatok és kulcskompetenciák	Az írástechnika tempójának, esztétikai megjelenésének fejlesztése Az anyaggyűjtés módjainak fejlesztése. Változatos, kreatív szövegalkotás Digitális kompetencia fejlesztése
Tartalom	a. Szövegtípusok b. Az anyaggyűjtés módjai, módszerei c. Szövegalkotás lépései d. Szövegalkotási eljárások e. Néhány internetes szövegtípus
A tartalom kulcselemei	Anyaggyűjtés, vázlat, elbeszélés, leírás, jellemzés, levél, e-mail, emotikon. Nem nyelvi jel (sorköz, betű, margó stb.).
Tanulói tevékenységek	A kialakult egyéni írástechnika további fejlesztése. Törekvés az esztétikus, olvasható kézírásra. Az írás folyamatának megtapasztalása, folytonos ön- és társkorrekció. Anyaggyűjtés különféle nyomtatott és elektronikus forrásokból az írott mű elkészítéséhez. A vázlatkészítés szabályainak, fajtáinak megismerése; gyakorlatok a vázlat kifejtéséhez, kiegészítéséhez. Néhány internetes szövegtípus formai és tartalmi jellemzőinek megfigyelése. Az írott és nyomtatott szöveg formájának üzenete. Az írásmű üzenetének, céljának, befogadójának megfelelő szókincs használata. Személyes élmények megfogalmazása különböző szöveg-típusokban: mese, elbeszélés, leírás, jellemzés, levél. Szövegalkotás az internetes műfajokban: pl. e-mail, komment.
Kapcsolódások	*Idegen nyelvek* , *Történelem, társadalmi és állampolgári ismeretek, Természetismeret, Informatika*, *Vizuális kultúra*

4. **Helyesírás**

Óraszám: 11 óra

Kiemelt fejlesztési feladatok és kulcskompetenciák	Főbb helyesírási szabályok felismerése, alkalmazása a szófajokhoz kapcsolódóan
Tartalom *A tartalom kulcselemei*	a) Az alapszófajok helyesírása b) A tulajdonnév értelemtükröztető helyesírása az ige, a főnév, a tulajdonnevek, a melléknév, a számnév, szóelemek, szótő és toldalékok
Tanulói tevékenységek	Az alapvető helyesírási szabályok megismerése, főleg a szófajtani ismeretek elsajátításához kapcsolódóan. A megismert helyesírási esetek felismerése és tudatos alkalmazása az írott szöveg megértése és szövegalkotási folyamatában; az önkontroll és szövegjavítás fokozatos önállósággal. Hibajavítási gyakorlatok segédeszközök használatával. Törekvés a mindennapi írásbeli alkotásokban az igényes helyesírásra
Kapcsolódások	*Történelem, társadalmi és állampolgári ismeretek; Idegen nyelvek; Vizuális kultúra; Természetismeret; Informatika*

5. **A nyelv szerkezete**

Óraszám: 15 óra

Kiemelt fejlesztési feladatok és kulcskompetenciák	A tanult szófajok felismerése és megnevezése szójelentés alapján toldalékos formában, Nyelvi tudatosság figyelemfejlesztéssel: a magyar nyelv szerkezetének megfigyeltetése; a szóelemek és a szavak szintjének részletesebb vizsgálata.. Elemző képesség fejlesztése: a szófaji csoportok jellemző alaktani viselkedésének megfigyeltetése.
Tartalom	i) A szófaj fogalma j) Alapszófajok k) A főnév és csoportjai l) A melléknevek m) Az ige n) A számnév o) A névmások p) A szóelemek h) Hangalak és jelentés kapcsolata

A tartalom kulcselemei	Alapszófaj (ige, főnév, melléknév, számnév, határozószó, névmás, igenév). Szótő, toldalék, képző, jel, rag; egyjelentésű szó, többjelentésű szó, rokon- és ellentétes jelentés; hangutánzó szó, hangulatfestő szó, állandósult szókapcsolat, közmondás, szólás; beszélt nyelvi metafora
Tanulói tevékenységek	A szavak egy lehetséges osztályának, a szófajok legjellemzőbb csoportjainak áttekintése, szövegbeli és kommunikációs szerepük megfigyelése, alkalmazásuk a kommunikációban. A szófaji csoportok jellemző alaktani viselkedésének megfigyelése, főbb jellemzőinek megnevezése. Az alapszófajok típusai, szerkezetük, szerepük a szövegalkotásban. Az ige szerkezete, az igekötők szerepe az ige folyamatosságának, az irányultságának kifejezésében; az ige aspektualitása. A főnevek kategóriái, a tulajdonnevek néhány tipikus fajtája, szerkezete. A névmások szövegszervező szerepének megfigyelése, alkalmazása a szövegalkotásban. A tanult alapszófajok leggyakoribb képzőinek megismerése, szóalkotási gyakorlatok. A magyar nyelv szerkezetének összehasonlítása a tanult idegen nyelv hangtani, szótani szerkezetével.
Kapcsolódások	*Idegen nyelvek*: a tanult idegen nyelv szótani szerkezete.

3.3 Az ismétlő-, az összefoglaló és az ellenőrző órák javasolt száma a 6. évfolyamon

Év eleji felmérés	1 óra
Év eleji ismétlés	3 óra
Témazáró összefoglalás	4 óra
Témazáró dolgozat	4 óra
A témazáró dolgozatok javítása és a hiányok pótlása	2 óra
Év végi összefoglalás	2 óra

A továbbhaladás feltételei 5-6. osztályban

5–6. évfolyamon számos képességszintet el kell érni. Beszédkészség szempontjából az 5–6. évfolyamon a tanuló beszéde fejlődjön tovább a megfelelő artikuláció szempontjából. A hallott szövegről legyen képes rövid szóbeli összefoglalást adni. Megszólalásaiban magyarórán és azon kívül is alkalmazkodjék a hallgatósághoz és a beszédhelyzethez. Olvasás szempontjából legyen képes érzékelni a szövegek műfaji különbségeit. Legyen képes néhány mondatos vélemény szóbeli és írásbeli megfogalmazására az olvasottakról. Szövegalkotás szempontjából legyen képes rövidebb szövegek alkotására, személyes és olvasmányélmények megfogalmazására. Tanulási képesség szempontjából jó, ha a tanuló képes különböző vázlatok felhasználására különböző témájú, műfajú szövegek megértésére, megfogalmazására. Szövegértés szempontjából szükséges a globális, információkereső, értelmező és reflektáló olvasás, továbbá tartalommondás; a cím és a szöveg kapcsolatának magyarázatása; a címadás A tanuló igazodjon el a mindennapi páros és csoportos kommunikációs helyzetekben. Megfelelően alkalmazza a kapcsolatteremtés és a kapcsolattartás udvarias formáit, figyelje és tudja értelmezni partnerei kommunikációs nem nyelvi jeleit. Törekedjen az egyszerű, érthető, hatékony közlésre. Legyen képes mások rövidebb szóbeli üzeneteit megérteni, összefoglalni és továbbadni.

4 MAGYAR NYELV 7. ÉVFOLYAM

Témakörök és óraszámok

Témakör	Óraszám
Szóbeli szövegek megértése és alkotása	4 óra
Olvasás, szövegértés	3 óra
Írás, fogalmazás	3 óra
Helyesírás	6 óra
A nyelv szerkezete: a) A fő mondatrész (az állítmány) b) A főbb vonzatok és jellemzőik (alany, tárgy, határozók, jelzők) c) A szószerkezetek (alá, és mellérendelő) **d)** Viszonyszó, névelő, kötőszó, névutó, partikula, segédige, igekötő.	24 óra
A nyelv állandósága és változása	2 óra
Év eleji felmérés	1 óra
Év eleji ismétlés	2 óra
Témazáró összefoglalás	4 óra
Témazáró dolgozat	4 óra
Év végi összefoglalás	1 óra

Célok és feladatok

4.1.1 Beszédkészség, szóbeli szövegek alkotása és megértése

A társas viselkedés szabályozásához szükséges nyelvi kompetenciák fejlesztése, a kulturált véleménynyilvánítás, vitázás alapelveinek tudatosítása, a konfliktuskezelés képességének fejlesztése.

Különféle iskolai közéleti és kisközösségi beszédhelyzetek sémái, a helyzetnek és a kommunikációs célnak megfelelő beszédmód, szókincs, nyelvi viselkedés gyakoroltatása. A magyar nyelv kiejtési sajátosságainak (hangsúly, hanglejtés) tudatosításával a nyelvi, nemzeti identitás erősítése.

A nyelvjárási változatok (pl. hangkészlet) felismertetése, az elfogadó attitűd, a másság iránti tisztelet erősítése.

A tömegkommunikáció formáinak, céljának, működési módjainak és hatásának, valamint néhány gyakoribb műfajának megismertetése.

4.1.2 Olvasás, szövegértés

Szövegfeldolgozási módok, adatkeresési technikák, olvasási formák (intenzív és extenzív olvasás) megismertetése.

A kifejező szövegtolmácsolás képességének fejlesztése.

A tanulási képesség fejlesztése: adatkeresési technikák, információkezelési módok megismertetése, gyakorlati alkalmazása nyomtatott és elektronikus szövegekben.

Kritikai gondolkodás fejlesztése: az elektronikus, internetes információforrások kezelése a megbízhatóság, hitelesség szempontjából. A tömegkommunikációs szövegekben rejlő manipulációk felismerésének képességének fejlesztése.

A webes felületek nem lineáris szövegeinek olvasási sajátosságainak felismertetése, a nehézségek tudatosítása.

4.1.3 Írás, fogalmazás

A társas kultúrában való részvételhez szükséges *írástechnikai* kompetenciák fejlesztése: az érzelmek hiteles kifejezésének képessége, a szeretetteljes emberi kapcsolatok ápolásának képessége, konfliktuskezelés képessége, udvariassági formulák ismerete, alkalmazása stb.

Néhány tömegkommunikációs műfaj jellemzőinek megismertetése, a műfaji sajátosságoknak megfelelő szövegalkotás.

Többféle jegyzetelési technika, forma elsajátíttatása, a célnak megfelelő kiválasztása, alkalmazása tanári segítséggel.

A bemutatkozás írásos formáinak megismerése, írása.

A nyilvános felületeken történő önbemutatás etikai kérdéseinek, következményeinek elemző megismerése, megvitatása.

4.1.4 Helyesírás

A nyelvi tudatosság növelése: a normakövető és a normától eltérő helyesírás értelemtükröztető szerepének értelmezése. Szövegértelmezési képességek fejlesztése: a mondatfajták, a mondat szerkezeti típusainak írásjelhasználata; a szöveg központozásának, a párbeszéd és az idézetek leggyakoribb szabályainak megismertetése.

A nyelvtani ismeretek alapján megismert összetett szavak helyesírása, az értelemtükröztető rendszer megismertetése.

4.1.5 A nyelv szerkezete és jelentése

A nyelv szerkezetének, változó egységeinek megfigyeltetése mondat- és szövegépítő eljárásokkal.

A viszonyszók és mondatszók funkcionális szerepének megismertetése.

4.1.6 A nyelv állandósága és változása

A nyelv változó jelenség. Szótárhasználat, szókincsünk változásai.

A nyelvi tudatosság fejlesztése: a nyelv állandóságának és változásának megfigyelése.

Témakörök, tartalmak

1. **Beszédkészség, szóbeli szövegek megértése és alkotása**

Óraszám: 4 óra

Kiemelt fejlesztési feladatok és kulcskompetenciák	A társas viselkedés szabályozásához szükséges nyelvi kompetenciák fejlesztése. A konfliktuskezelés képességének fejlesztése.
Tartalom	a. Kifejező beszéd b. A beszéd zenei eszközei c. A beszédhelyzetnek megfelelő nem verbális jelek d. A tömegkommunikáció üzeneteinek dekódolása. e. Beszélgetés, vita f. Az érvelés alapjainak megismerése.
A tartalom kulcselemei	Vélemény, felszólalás, vita, érv Tömegkommunikáció, sajtó, rádió, televízió, internet

Tanulói tevékenységek	Kifejező, a beszéd zenei eszközeit, a nem verbális jeleket a beszédhelyzetnek megfelelően használó megnyilatkozás. A különféle mindennapi megnyilatkozások, valamint a tömegkommunikáció üzeneteinek dekódolása. Részvétel beszélgetésben, vitában, a saját álláspont előadása, megvédése. A közéleti kommunikáció iskolai helyzetei és műfajai: vita, felszólalás, a helyzetnek és a kommunikációs célnak megfelelő beszédmód, szókincs használata.
Kapcsolódások	*Minden tantárgy*: felszólalás, részvétel beszélgetésben, vitában. *Vizuális kultúra*: szöveg és kép kapcsolata a vizuális médiumokban.

2. **Olvasás, szövegértés**

Óraszám: 3 óra

Kiemelt fejlesztési feladatok és kulcskompetenciák	A kifejező szövegtolmácsolás képességének fejlesztése. A tanulási képesség fejlesztése. Kritikai gondolkodás fejlesztése: az elektronikus, internetes információforrások kezelése.
Tartalom	a. Szövegfeldolgozási módok b. Olvasási formák c. Elektronikus és nyomtatott, szöveg d. Folyamatos és nem folyamatos szövegek e. Adatkeresés technikái (szelektív olvasás, átfutás)
A tartalom kulcselemei	Adatkeresés, szótár, folyamatos szöveg, nem folyamatos szöveg, szövegfeldolgozás.

Tanulói tevékenységek	Az internetes adatkeresés, szöveghálók, az intertextualitás kezelése, a különböző forrásokból származó adatok megbízhatóságának és használhatóságának kérdése. A különböző forrásból származó információk megadott szempontok szerint való összehasonlítása, kritikai következtetés levonása. Ismeretterjesztő szövegek jellemzői és feldolgozási technikái. Elektronikus és nyomtatott szótárhasználat.
Kapcsolódások	*Minden tantárgy*: az egyes tantárgyakban olvasott szövegek feldolgozásának tantárgyi sajátosságai. *Informatika*: keresési ismeretek alkalmazása. *Vizuális kultúra*: ábrák, képek, illusztrációk értelmezése.

3. **Írás, fogalmazás**

Óraszám: 3 óra

Kiemelt fejlesztési feladatok és kulcskompetenciák	*Írástechnikai* kompetenciák fejlesztése: az érzelmek hiteles kifejezésének képessége, a szeretetteljes emberi kapcsolatok ápolásának képessége, konfliktuskezelés képessége, udvariassági formulák ismerete, alkalmazása stb.
Tartalom	a) Tömegkommunikációs műfajokban való szövegalkotás; (hír, interjú, riport, tudósítás b) Jegyzetelési technikák c) Elbeszélés, jellemzés
A tartalom kulcselemei	Jegyzet, elbeszélés, jellemzés, elektronikus szöveg, komment, blog
Tanulói tevékenységek	A kommunikációs céloknak megfelelő papíralapú és elektronikus szövegek írása. Forrásjegyzék önálló elkészítése, az idézés pontos jelölése. Néhány tömegkommunikációs műfajban való kreatív szövegalkotás (hír, interjú, riport, tudósítás). A tanulást segítő papíralapú és számítógépes jegyzetelés gyakorlása, törekvés a legoptimálisabb egyéni forma kialakítására. Különböző nézőpontú és műfajú szövegek alkotása: elbeszélés, jellemzés.
Kapcsolódások	*Informatika*: a szövegszerkesztő programok lehetőségei. *Vizuális kultúra*: tipográfia ismeretek.

4. **Helyesírás**

Óraszám: 6 óra

Kiemelt fejlesztési feladatok és kulcskompetenciák	A nyelvi tudatosság növelése Szövegértelmezési képességek fejlesztése
Tartalom	A mondatfajták, A mondat szerkezeti típusainak írásjelhasználata
A tartalom kulcselemei	Központozás, írásjel (vessző, pont, kérdőjel, felkiáltójel)
Tanulói tevékenységek	A helyesírás értelemtükröztető szerepének felhasználása különféle írásbeli műfajokban. Az írásjelek, a szöveg központozásának legfontosabb szabályai.
Kapcsolódások	*Informatika*: a helyesírási ellenőrző programok. *Vizuális kultúra*: tipográfiai ismeretek – esztétikus és célszerű íráskép.

5. **A nyelv szerkezete és jelentése**

Óraszám: 24 óra

Kiemelt fejlesztési feladatok és kulcskompetenciák	A nyelv szerkezetének, változó egységeinek megfigyeltetése mondatépítő eljárásokkal. A viszonyszók és mondatszók funkcionális szerepének megismertetése.
Tartalom	e) A fő mondatrész (az állítmány) f) A főbb vonzatok és jellemzőik (alany, tárgy, határozók, jelzők) g) A szószerkezetek (alá,-és mellérendelő) h) Viszonyszó, névelő, kötőszó, névutó, partikula, segédige, igekötő.
A tartalom kulcselemei	Mondatrész, alany, állítmány, jelző (minőség, birtokos, mennyiség), határozó (idő, hely, mód, társ, eszköz, állapot). Szószerkezet, mellérendelő és alárendelő szószerkezet. Viszonyszó, névelő, kötőszó, névutó, partikula, segédige, igekötő.
Tanulói tevékenységek	A nyelv szerkezetének, változó egységeinek megfigyeltetése mondat- és szövegépítő eljárásokkal. A viszonyszók és mondatszók funkcionális szerepének megismertetése A fő mondatrészek szerepének és mondatbeli viszonyainak, a hozzájuk kapcsolódó vonzatok jellemzőinek tanulmányozása. Fő mondatrészek szerepe, funkciója és fajtái, mondatbeli viszonyaik, vonzatok.

Kapcsolódások	*Vizuális kultúra*: vizuális kommunikáció, a vizuális közlések felépítése. *Idegen nyelvek*: a tanult idegen nyelv szóalkotása. A szószerkezetek

6. **A nyelv állandósága és változása**

Óraszám: 2 óra

Kiemelt fejlesztési feladatok és kulcskompetenciák	A nyelvi tudatosság fejlesztése
Tartalom	Nyelvhasználatunk, a környezetünkben lévő nyelvváltozatok néhány jellemzőjének megfigyelése, megnevezése.
A tartalom kulcselemei	Nyelvváltozat
Tanulói tevékenységek	A nyelv állandóságának és változásának megfigyelése. Nyelvhasználatunk, a környezetünkben lévő nyelvváltozatok néhány jellemzőjének megfigyelése, megnevezése.
Kapcsolódások	Irodalom

4.3 Az ismétlő-, az összefoglaló és az ellenőrző órák javasolt száma a 7. évfolyamon

Év eleji felmérés	2 óra
Év eleji ismétlés	2 óra
Témazáró összefoglalás	4 óra
Témazáró dolgozat	4 óra
A témazáró dolgozatok javítása és a hiányok pótlása	4 óra
Év végi összefoglalás	1 óra

5 MAGYAR NYELV 8. ÉVFOLYAM

Témakörök és óraszámok

Témakör	Óraszám
Szóbeli szövegek megértése és alkotása	9 óra
Olvasás, szövegértés	6 óra
Írás, fogalmazás	4 óra
Helyesírás	7 óra
A nyelv szerkezete: i) A fő mondatrészek (alany és állítmány) j) A főbb vonzatok és jellemzőik (tárgy, határozók, jelzők) k) A szószerkezetek (alá,-és mellérendelő) **l)** Viszonyszó, névelő, kötőszó, névutó, partikula, segédige, igekötő.	24 óra
A nyelv állandósága és változása	5 óra
Év eleji felmérés	1 óra
Év eleji ismétlés	2 óra
Témazáró összefoglalás	4 óra
Témazáró dolgozat	4 óra
A témazáró dolgozatok javítása és a hiányok pótlása	4 óra
Év végi összefoglalás	2 óra

Célok és feladatok

5.1.1 Beszédkészség, szóbeli szövegek alkotása és megértése

A társas viselkedés szabályozásához szükséges nyelvi kompetenciák fejlesztése, a kulturált véleménynyilvánítás, vitázás alapelveinek tudatosítása, a konfliktuskezelés képességének fejlesztése.

Különféle iskolai közéleti és kisközösségi beszédhelyzetek sémái, a helyzetnek és a kommunikációs célnak megfelelő beszédmód, szókincs, nyelvi viselkedés gyakoroltatása. A magyar nyelv kiejtési sajátosságainak (hangsúly, hanglejtés) tudatosításával a nyelvi, nemzeti identitás erősítése.

A nyelvjárási változatok (pl. hangkészlet) felismertetése, az elfogadó attitűd, a másság iránti tisztelet erősítése.

A tömegkommunikáció formáinak, céljának, működési módjainak és hatásának, valamint néhány gyakoribb műfajának megismertetése.

5.1.2 Olvasás, szövegértés

Szövegfeldolgozási módok, adatkeresési technikák, olvasási formák (intenzív és extenzív olvasás) megismertetése.

A kifejező szövegtolmácsolás képességének fejlesztése.

A tanulási képesség fejlesztése: adatkeresési technikák, információkezelési módok megismertetése, gyakorlati alkalmazása nyomtatott és elektronikus szövegekben.

Kritikai gondolkodás fejlesztése: az elektronikus, internetes információforrások kezelése a megbízhatóság, hitelesség szempontjából. A tömegkommunikációs szövegekben rejlő manipulációk felismerésének képességének fejlesztése.

A webes felületek nem lineáris szövegeinek olvasási sajátosságainak felismertetése, a nehézségek tudatosítása.

5.1.3 Írás, fogalmazás

A társas kultúrában való részvételhez szükséges *írástechnikai* kompetenciák fejlesztése: az érzelmek hiteles kifejezésének képessége, a szeretetteljes emberi kapcsolatok ápolásának képessége, konfliktuskezelés képessége, udvariassági formulák ismerete, alkalmazása stb.

Néhány tömegkommunikációs műfaj jellemzőinek megismertetése, a műfaji sajátosságoknak megfelelő szövegalkotás.

Többféle jegyzetelési technika, forma elsajátíttatása, a célnak megfelelő kiválasztása, alkalmazása tanári segítséggel.

A bemutatkozás írásos formáinak megismerése, írása.

A nyilvános felületeken történő önbemutatás etikai kérdéseinek, következményeinek elemző megismerése, megvitatása.

5.1.4 Helyesírás

A nyelvi tudatosság növelése: a normakövető és a normától eltérő helyesírás értelemtükröztető szerepének értelmezése. Szövegértelmezési képességek fejlesztése: a mondatfajták, a mondat szerkezeti típusainak írásjelhasználata; a szöveg központozásának, a párbeszéd és az idézetek leggyakoribb szabályainak megismertetése.

A nyelvtani ismeretek alapján megismert összetett szavak helyesírása, az értelemtükröztető rendszer megismertetése.

5.1.5 A nyelv szerkezete és jelentése

A nyelv szerkezetének, változó egységeinek megfigyeltetése mondat- és szövegépítő eljárásokkal.

A mondatfajták közlési szándékának felismertetése a beszélt és írott nyelvben, alkalmazásuk a mindennapi kommunikációban.

A mondat szó szerinti és pragmatikai jelentésének felismertetése, az elsődleges és másodlagos jelentés megkülönböztetése.

A szóalkotási módok megismertetése.

A modalitásnak (a mondatfajtáknak) megfelelő akusztikai eszközök tudatosítása.

5.2 Témakörök

1. **Beszédkészség, szóbeli szövegek megértése és alkotása**

Óraszám: 9 óra

Kiemelt fejlesztési feladatok és kulcskompetenciák	A társas viselkedés szabályozásához szükséges nyelvi kompetenciák fejlesztése, a kulturált véleménynyilvánítás, vitázás alapelveinek tudatosítása, a konfliktuskezelés képességének fejlesztése.

Tartalom	a) Kifejező beszéd b) A beszéd zenei eszközei c) A beszédhelyzetnek megfelelő nem verbális jelek d) A tömegkommunikáció üzeneteinek dekódolása. e) Beszélgetés, vita f) Érvelés, hozzászólás g) Kiselőadás h) Alkalmi beszéd
A tartalom kulcselemei	Vélemény, felszólalás, vita, érv, hozzászólás, kiselőadás, alkalmi beszéd Tömegkommunikáció, sajtó, rádió, televízió, internet Sajtóműfaj (hír, tudósítás, interjú).
Tanulói tevékenységek	Kifejező, a beszéd zenei eszközeit, a nem verbális jeleket a beszédhelyzetnek megfelelően használó megnyilatkozás. A különféle mindennapi megnyilatkozások, valamint a tömegkommunikáció üzeneteinek dekódolása. Részvétel beszélgetésben, vitában, a saját álláspont előadása, megvédése, esetleges korrigálása a témának, a kommunikációs helyzetnek megfelelő kifejezésmóddal. Reagálás mások véleményére kisközösségi (iskolai, családi, baráti) helyzetekben. A közéleti kommunikáció iskolai helyzetei és műfajai: megbeszélés, vita, felszólalás, hozzászólás, rövid alkalmi beszéd, köszöntés, kiselőadás, a helyzetnek és a kommunikációs célnak megfelelő beszédmód, szókincs használata.
Kapcsolódások	*Minden tantárgy*: felszólalás, kiselőadás, (ünnepi) beszéd, részvétel beszélgetésben, vitában. *Vizuális kultúra*: szöveg és kép kapcsolata a vizuális médiumokban.

2. **Olvasás, szövegértés**

Óraszám: 6 óra

Kiemelt fejlesztési feladatok és kulcskompetenciák	A kifejező szövegtolmácsolás képességének fejlesztése. A tanulási képesség fejlesztése: adatkeresési technikák, információkezelési módok megismertetése, gyakorlati alkalmazása nyomtatott és elektronikus szövegekben. Kritikai gondolkodás fejlesztése: az elektronikus, internetes információforrások kezelése
Tartalom	a. Szövegfeldolgozási módok b. Olvasási formák c. Elektronikus és nyomtatott, szöveg d. Folyamatos és nem folyamatos szövegek e. Adatkeresés technikái (szelektív olvasás, átfutás)
A tartalom kulcselemei	Adatkeresés, szótár, folyamatos szöveg, nem folyamatos szöveg, szövegfeldolgozás.
Tanulói tevékenységek	Az internetes adatkeresés, szöveghálók, az intertextualitás kezelése, a különböző forrásokból származó adatok megbízhatóságának és használhatóságának kérdése. A különböző forrásból származó információk megadott szempontok szerint való összehasonlítása, kritikai következtetés levonása. Ismeretterjesztő szövegek jellemzői és feldolgozási technikái. Elektronikus és nyomtatott szótárhasználat.
Kapcsolódások	*Minden tantárgy*: az egyes tantárgyakban olvasott szövegek feldolgozásának tantárgyi sajátosságai. *Informatika*: keresési ismeretek alkalmazása. *Vizuális kultúra*: ábrák, képek, illusztrációk értelmezése.

3. **Írás, fogalmazás**

Óraszám: 4 óra

Kiemelt fejlesztési feladatok és kulcskompetenciák	*Írástechnikai* kompetenciák fejlesztése: az érzelmek hiteles kifejezésének képessége, a szeretetteljes emberi kapcsolatok ápolásának képessége, konfliktuskezelés képessége, udvariassági formulák ismerete, alkalmazása stb. A bemutatkozás írásos formáinak megismerése, írása. A nyilvános felületeken történő önbemutatás etikai kérdéseinek, következményeinek elemző megismerése, megvitatása.

Tartalom	a. Tömegkommunikációs műfajokban való szövegalkotás b. Jegyzetelési technikák c. A bemutatkozás írásos formáinak megismerése, írása. d. A nyilvános felületeken történő önbemutatás etikai kérdései, következményeinek.
A tartalom kulcselemei	Jegyzet, elbeszélés, jellemzés, elektronikus szöveg, önéletrajz, komment, blog
Tanulói tevékenységek	A kommunikációs céloknak megfelelő papíralapú és elektronikus szövegek írása. Forrásjegyzék önálló elkészítése, az idézés pontos jelölése. Néhány tömegkommunikációs műfajban való kreatív szövegalkotás (hír, interjú, riport, tudósítás). A tanulást segítő papíralapú és számítógépes jegyzetelés gyakorlása, törekvés a legoptimálisabb egyéni forma kialakítására. Az írásban történő bemutatkozás szabályai a papíralapú és az online felületen (önéletrajz, blogbejegyzés, internetes közösségi portál).
Kapcsolódások	*Informatika*: a szövegszerkesztő programok lehetőségei. *Vizuális kultúra*: tipográfia ismeretek.

4. **Helyesírás**

Óraszám: 7 óra

Kiemelt fejlesztési feladatok és kulcskompetenciák	A nyelvi tudatosság növelése Szövegértelmezési képességek fejlesztése

Tartalom	a. A mondat b. A mondatok fajtái c. A mondatok a beszélő szándéka szerint d. A mondatok szerkezetük szerint e. Az összetett mondatok f. Az alárendelő összetett mondatok g. A mellérendelő összetett mondatok h. A szóalkotás módjai i. A szóösszetételek
A tartalom kulcselemei	Központozás, írásjel (vessző, pont, kérdőjel, felkiáltójel, kettőspont, gondolatjel). Egyenes, szabad függő, függő idézet.
Tanulói tevékenységek	A helyesírás értelemtükröztető szerepének felhasználása különféle írásbeli műfajokban. Az írásjelek, a szöveg központozásának legfontosabb szabályai. A párbeszéd és az idézetek (egyenes, szabad függő, függő) írásmódja. Összetett szavak helyesírásának alapvető szabályainak megismerése, alkalmazása.
Kapcsolódások	*Informatika*: a helyesírási ellenőrző programok. *Vizuális kultúra*: tipográfiai ismeretek – esztétikus és célszerű íráskép.

5. . **A nyelv szerkezete és jelentése**

Óraszám: 24 óra

Kiemelt fejlesztési feladatok és kulcskompetenciák	A nyelv szerkezetének, változó egységeinek megfigyeltetése mondatépítő eljárásokkal. A mondatfajták közlési szándékának felismertetése a beszélt és írott nyelvben, alkalmazásuk a mindennapi kommunikációban.

Tartalom	j. A mondat k. A mondatok fajtái l. A mondatok a beszélő szándéka szerint m. A mondatok szerkezetük szerint n. Az összetett mondatok o. Az alárendelő összetett mondatok p. A mellérendelő összetett mondatok q. A szóalkotás módjai r. A szóösszetételek
A tartalom kulcselemei	Mondatfajta, kijelentő, kérdő, felszólító, felkiáltó, óhajtó mondat. Egyszerű és összetett mondat; tagolt és tagolatlan mondat; minimális és bővített mondat; alárendelő és mellérendelő mondat. A szóösszetétel, a szóképzés és a jelentés összefüggésének elemzése szépirodalmi és nem irodalmi szövegekben; szógyűjtés és játékos szóalkotás-képzéssel, összetétellel. Szóösszetétel, alapszó, képzett szó, szókapcsolat megkülönböztetése
Tanulói tevékenységek	Mondatátalakítási gyakorlatok a beszédhelyzetnek és a kommunikációs szándéknak megfelelően szóban és írásban. Szószerkezetek típusai, fajtái: mellérendelés, alárendelés.
Kapcsolódások	*Vizuális kultúra*: vizuális kommunikáció, a vizuális közlések felépítése. *Idegen nyelvek*: a tanult idegen nyelv szóalkotása.A szószerkezetek

6. **A nyelv állandósága és változása**

Óraszám: 5 óra

Kiemelt fejlesztési feladatok és kulcskompetenciák	A nyelvi tudatosság fejlesztése, : a nyelv állandóságának és változásának megfigyelése, értelmezése különböző régi és mai szövegeken.

Tartalom	Nyelvhasználatunk, a környezetünkben lévő nyelvváltozatok
	A Magyarországon élő nemzetiségek nyelve, nyelvhasználata.
	A szókincs változása: régi és új szavak, kifejezések.
	A magyar nyelv eredete (finnugor rokonság), helye a nyelvek között. Nyelvünk agglutináló (ragasztó) jellege

A tartalom kulcselemei	Nyelvváltozat, nyelvcsalád, uráli nyelvcsalád.
Tanulói tevékenységek	A nyelv állandóságának és változásának megfigyelése különböző régi és mai szövegeken. A nyelvi változás bizonyítékainak értelmezése különböző korokból származó írott szövegeken és irodalmi példákon. Nyelvhasználatunk, a környezetünkben lévő nyelvváltozatok néhány jellemzőjének megfigyelése, megnevezése. A Magyarországon élő nemzetiségek nyelve, nyelvhasználata. A szókincs változása: régi és új szavak, kifejezések gyűjtése, összehasonlítása. A magyar nyelv eredete (finnugor rokonság), helye a nyelvek között. Nyelvünk agglutináló (ragasztó) jellegének bizonyítékai példákkal.
Kapcsolódások	*Történelem, társadalmi és állampolgári ismeretek*: a magyarság történetének kezdetei. *Ének-zene*: régi és új stílusú népdalok.

5.3 Az ismétlő-, az összefoglaló és az ellenőrző órák javasolt száma a 8. évfolyamon

Év eleji felmérés	1 óra
Év eleji ismétlés	2 óra
Témazáró összefoglalás	4 óra
Témazáró dolgozat	4 óra
A témazáró dolgozatok javítása és a hiányok pótlása	4 óra
Év végi összefoglalás	2 óra

5.4 A továbbhaladás feltételei

A tanuló igazodjon el a mindennapi páros és csoportos kommunikációs helyzetekben. Megfelelően alkalmazza a kapcsolatteremtés és a kapcsolattartás udvarias formáit. Beszélgetés közben ügyeljen a párbeszéd illemszabályainak betartására. Figyelje és tudja értelmezni partnerei kommunikációs nem

nyelvi jeleit. Törekedjen az egyszerű, érthető, hatékony közlésre. Legyen képes mások rövidebb szóbeli üzeneteit megérteni, összefoglalni és írásban és szóban továbbadni.

Legyen képes egy kb. 300-350 szavas írott (szépirodalmi, dokumentum- és ismeretterjesztő) szöveg globális (átfogó) megértésére, a szöveg szó szerinti jelentésén túli üzenet értelmezésére, a szövegből információk visszakeresésére. Tudja a szöveg tartalmát összefoglalni, róla önállóan jegyzetet és vázlatot készíteni. Legyen képes az olvasott szöveg tartalmával kapcsolatos saját véleményét szóban és írásban megfogalmazni.

Tudjon a különféle írott és elektronikus információhordozókból az anyaggyűjtés során adatokat gyűjteni, jegyzetet és vázlatot készíteni. Legyen képes a helyi és az iskolai könyvtár anyagában eligazodni, tudja használni a könyvtári adatbázist egy-egy témához történő anyaggyűjtésben. Legyen képes a gyűjtött anyagot elrendezni, önállóan rövid elbeszélést, leírást és jellemzést fogalmazni saját élményei, képzelete, valamint filmek és olvasmányok alapján. Tudja lejegyezni a felhasznált információforrások adatait.

A tanuló ismerje és a szövegalkotásban használja a különböző mondatfajtákat. Ismerje fel és tudja megnevezni az összetett mondatokat (mellérendelő és alárendelő összetett mondatok) és azok altípusait. Törekedjen az összetett mondatok különböző fajtáinak változatos használatára a szóbeli és írásbeli szövegalkotásai során. Ismerje és alkalmazza az írásbeli szövegalkotásban a mondatvégi, a tagmondatok, illetve mondatrészek közötti írásjeleket. A helyesírási segédkönyvek segítségével legyen jártas az idézés helyesírásában.

Ismerje a tömegkommunikáció fogalmát, legjellemzőbb területeit.

A tanuló legyen képes mások türelmes meghallgatására és véleményének rövid, kulturált szóbeli és írásbeli megfogalmazására, álláspontjának megvédésre. Legyen képes spontán, illetve irányított vitában kulturáltan részt venni, álláspontját megfelelő érvek, bizonyítékok segítségével megvédeni.

Törekedjen mások számára is érthető, nyelvileg igényes és helyes beszédre, megfelelő artikulációra.

6 AZ ÉRTÉKELÉS FORMÁI VALAMENNYI FELSŐS ÉVFOLYAMON

1. Szóbeli felelet
2. Rövid írásbeli felelet
3. Dolgozat
4. Témazáró dolgozat
5. Tollbamondás

6.1 Helyesírási hibák súlyozása az 5-6. évfolyamon

Súlyos hiba (egyenként 3 hibapont):

- a tulajdonnevek kezdőbetűjének tévesztése a közhasználatú szavakban,
- mondatok kisbetűs kezdése,
- mondatvégi írásjel hiánya,
- a tárgyrag és a múltidő jelének hibái,
- a j/ly tévesztése közhasználatú szavakban.

Közepes hiba (egyenként 2 hibapont):

- a mássalhangó időtartamának jelölése közhasználatú szavakban,
- az igekötő hibás írása,
- *a tulajdonnévből képzett melléknevek*,
- *az összeolvadás, hasonulás, a rövidülés hibái,*
- *a birtokos személyjel ly-nal történő írása,*
- a tagadószó egybeírása a névmással és az igével,
- a köznevek kezdőbetűje,
- *a több szóból álló földrajzi nevek helytelen írása (kötőjeles, egybe- vagy különírás, kezdőbetűk),*
- szótagolás, elválasztás,
- az egyszerű mondat záró írásjeleinek tévesztése,
- felesleges nagybetűhasználat (pl.: köznévnél, népnevet jelölő melléknévnél),
- hagyomány szerinti magyar családnevek.

Kisebb hiba (egyenként 1 hibapont):

- egybeírás, különírás (kivéve az igekötőket),
- a magánhangzók időtartamának tévesztése,
- nem közhasználatú szavak j/ly-os hibái,
- felesleges kötőjelhasználat toldalékok írásakor,
- pongyola ékezethasználat (nem előfordulásonként, hanem típusonként számít),
- a számnevek hibái (dátum írása, toldalékolás).

6.2 Helyesírási hibák súlyozása a 7-8. évfolyamon

Súlyos hiba (egyenként 3 hibapont) – ld. 5-6. évfolyam, valamint:

- az egyszerűbb tulajdonnévből képzett melléknevek kezdőbetűje,
- az igekötő hibás írása,
- a birtokos személyjel ly-nal történő írása.

Közepes hiba (egyenként 2 hibapont) – ld. 5-6. évfolyam, valamint:

- a mássalhangzó időtartamának jelölése,
- a bonyolultabb tulajdonnévből képzett melléknevek hibás írása,
- j/ly tévesztése ritkább szavakban,
- *egybeírás, különírás,*
- az egyszerű mondatok záró írásjelei,
- gyakoribb idegen és hagyomány szerinti ritkább magyar családnevek.

Kisebb hiba (egyenként 1 hibapont) – ld. 5-6. évfolyam, valamint:

- központozási hiba (kivéve az egyszerű mondatok záró írásjeleit), beleértve a tagmondatok és mondatrészek közti írásjelek tévesztését is,
- felesleges kötőjelhasználat toldalékok kapcsolásánál,
- a magánhangzók időtartamának jelölése,
- pongyola ékezethasználat (a levonás nem előfordulásonként, hanem típusonként jár).

(Megjegyzés: a dőlt betűvel jelzett hibatípusok megtanításukig egy fokozattal kisebb hibának számítanak.)

6.3 A tollbamondások osztályozása

A tollbamondások terjedelme 5-6. évfolyamon 60-70, 7-8. évfolyamon 80-90 szó, melyeknek kb. egyharmadát teszik ki a többé-kevésbé nehéz helyesírású szavak.

2 hibapontig: jeles

5 hibapontig: jó

8 hibapontig: közepes

11 hibapontig: elégséges

12 hibaponttól: elégtelen

7. Tankönyvek, tanulmányi segédanyagok és taneszközök kiválasztásának elvei:

- A kerettantervnek való megfelelés.
- Az iskola sajátosságainak való megfelelés.

- Korszerű pedagógiai szempontok megjelenése.

Jókai Mór Általános és Német Nemzetiségi Iskola
H-1125 Budapest,
Diana út 4.
Tel.: (+36-1) 395-8167 Fax: (+36-1) 275-4009 jokai@jokaiiskola.t-online.hu

HELYI PEDAGÓGIAI PROGRAM

MATEMATIKA

TANTERV

5 -8. ÉVFOLYAM

2013

Forrás: OFI

Átdolgozta: Kovács Anikó, Szirmai Judit

Felülvizsgálat – módosítás 2015 november: Császár Babett, Kovács Anikó

TANANYAGBEOSZTÁS

	KOMPLEX MŰVÉSZETI OSZTÁLY				**NEMZETISÉGI OSZTÁLY**			
TÉMAKÖRÖK	**5. heti 4 óra**	**6. heti 3,5 óra**	**7. heti 3,5 óra**	**8. heti 4 óra**	**5. heti 4 óra**	**6. heti 3,5 óra**	**7. heti 3 óra**	**8. heti 3,5 óra**
GONDOLKODÁSI MÓDSZEREK	**3+foly.**	**3+foly.**	**3+foly.**	**3+foly.**	**3+foly.**	**3+foly.**	**3+foly.**	**3+foly**
SZÁMTAN, ALGEBRA	**78+3**	**77+3**	**82+3**	**78+3**	**78+3**	**77+3**	**64+2**	**80+3**
GEOMETRIA	**38+2**	**21+2**	**16+3**	**30+2**	**38+2**	**21+2**	**16+2**	**18+2**
FÜGGVÉNYEK, SOROZATOK	**9+5**	**9+5**	**10+5**	**17+5**	**9+5**	**9+5**	**10+5**	**10+5**
STATISZTIKA, VALÓSZÍNŰSÉG	**6**	**6**	**5**	**6**	**6**	**6**	**5**	**5**

ÖSSZESEN	**144**	**126**	**126**	**144**	**144**	**126**	**108**	**126**

MATEMATIKA

Az iskolai matematikatanítás célja, hogy hiteles képet nyújtson a matematikáról, mint tudásrendszerről és mint sajátos emberi megismerési, gondolkodási, szellemi tevékenységről. A matematika tanulása érzelmi és motivációs vonatkozásokban is formálja, gazdagítja a személyiséget, fejleszti az önálló rendszerezett gondolkodást, és alkalmazásra képes tudást hoz létre. A matematikai gondolkodás fejlesztése segíti a gondolkodás általános kultúrájának kiteljesedését.

A matematikatanítás feladata a matematika különböző arculatainak bemutatása. A matematika: kulturális örökség; gondolkodásmód; alkotó tevékenység; a gondolkodás örömének forrása; a mintákban, struktúrákban tapasztalható rend és esztétikum megjelenítője; önálló tudomány; más tudományok segítője; a mindennapi élet része és a szakmák eszköze.

A tanulók matematikai gondolkodásának fejlesztése során alapvető cél, hogy mind inkább ki tudják választani és alkalmazni tudják a természeti és társadalmi jelenségekhez illeszkedő modelleket, gondolkodásmódokat (analógiás, heurisztikus, becslésen alapuló, matematikai logikai, axiomatikus, valószínűségi, konstruktív, kreatív stb.), módszereket (aritmetikai, algebrai, geometriai, függvénytani, statisztikai stb.) és leírásokat. A matematikai nevelés sokoldalúan fejleszti a tanulók modellalkotó tevékenységét. Ugyanakkor fontos a modellek érvényességi körének és gyakorlati alkalmazhatóságának eldöntését segítő képességek fejlesztése. Egyaránt lényeges a reproduktív és a problémamegoldó, valamint az alkotó gondolkodásmód megismerése, elsajátítása, miközben nem szorulhat háttérbe az alapvető tevékenységek (pl. mérés, alapszerkesztések), műveletek (pl. aritmetikai, algebrai műveletek, transzformációk) automatizált végzése sem. A tanulás elvezethet a matematika szerepének megértésére a természet- és társadalomtudományokban, a humán kultúra számos ágában. Segít kialakítani a megfogalmazott összefüggések, hipotézisek bizonyításának igényét. Megmutathatja a matematika hasznosságát, belső szépségét, az emberi kultúrában betöltött szerepét. Fejleszti a tanulók térbeli tájékozódását, esztétikai érzékét.

A tanulási folyamat során fokozatosan megismertetjük a tanulókkal a matematika belső struktúráját (fogalmak, axiómák, tételek, bizonyítások elsajátítása). Mindezzel fejlesztjük a tanulók absztrakciós és szintetizáló képességét. Az új fogalmak alkotása, az összefüggések felfedezése és az ismeretek feladatokban való alkalmazása fejleszti a kombinatív készséget, a kreativitást, az önálló gondolatok megfogalmazását, a felmerült problémák megfelelő önbizalommal történő megközelítését, megoldását. A diszkussziós képesség fejlesztése, a többféle megoldás keresése, megtalálása és megbeszélése a többféle nézőpont érvényesítését, a komplex problémakezelés képességét is fejleszti. A folyamat végén a tanulók eljutnak az önálló, rendszerezett, logikus gondolkodás bizonyos szintjére.

A műveltségi terület a különböző témakörök szerves egymásra épülésével kívánja feltárni a matematika és a matematikai gondolkodás világát. A fogalmak, összefüggések érlelése és a matematikai gondolkodásmód kialakítása egyre emelkedő szintű spirális felépítést indokol – az életkori, egyéni fejlődési és érdeklődési sajátosságoknak, a bonyolódó ismereteknek, a fejlődő absztrakciós képességnek megfelelően. Ez a felépítés egyaránt lehetővé teszi a lassabban haladókkal való foglalkozást és a tehetség kibontakoztatását.

A matematikai értékek megismerésével és a matematikai tudás birtokában a tanulók hatékonyan tudják használni a megszerzett kompetenciákat az élet különböző területein. A matematika a maga hagyományos és modern eszközeivel segítséget ad a természettudományok, az informatika, a technikai, a humán műveltségterületek, illetve a választott szakma ismeretanyagának tanulmányozásához, a mindennapi problémák értelmezéséhez, leírásához és kezeléséhez. Ezért a tanulóknak rendelkezniük kell azzal a képességgel és készséggel, hogy alkalmazni tudják matematikai tudásukat, és felismerjék, hogy a megismert fogalmakat és tételeket változatos területeken használhatjuk Az adatok, táblázatok, grafikonok értelmezésének megismerése nagyban segítheti a mindennapokban, és különösen a média közleményeiben való reális tájékozódásban. Mindehhez

elengedhetetlen egyszerű matematikai szövegek értelmezése, elemzése. A tanulóktól megkívánjuk a szaknyelv életkornak megfelelő, pontos használatát, a jelölésrendszer helyes alkalmazását írásban és szóban egyaránt.

A tanulók rendszeresen oldjanak meg önállóan feladatokat, aktívan vegyenek részt a tanítási, tanulási folyamatban. A feladatmegoldáson keresztül a tanuló képessé válhat a pontos, kitartó, fegyelmezett munkára. Kialakul bennük az önellenőrzés igénye, a sajátunkétól eltérő szemlélet tisztelete. Mindezek érdekében is a tanítás folyamában törekedni kell a tanulók pozitív motiváltságának biztosítására, önállóságuk fejlesztésére. A matematikatanítás, -tanulás folyamatában egyre nagyobb szerepet kaphat az önálló ismeretszerzés képességnek fejlesztése, az ajánlott, illetve az önállóan megkeresett, nyomtatott és internetes szakirodalom által. A matematika lehetőségekhez igazodva támogatni tudja az elektronikus eszközök (zsebszámológép, számítógép, grafikus kalkulátor), internet, oktatóprogramok stb. célszerű felhasználását, ezzel hozzájárul a digitális kompetencia fejlődéséhez.

A tananyag egyes részleteinek csoportmunkában való feldolgozása, a feladatmegoldások megbeszélése az együttműködési képesség, a kommunikációs képesség fejlesztésének, a reális önértékelés kialakulásának fontos területei. Ugyancsak nagy gondot kell fordítani a kommunikáció fejlesztésére (szövegértésre, mások szóban és írásban közölt gondolatainak meghallgatására, megértésére, saját gondolatok közlésére), az érveken alapuló vitakészség fejlesztésére. A matematikai szöveg értő olvasása, tankönyvek, lexikonok használata, szövegekből a lényeg kiemelése, a helyes jegyzeteléshez szoktatás a felsőfokú tanulást is segíti.

Változatos példákkal, feladatokkal mutathatunk rá arra, hogy milyen előnyöket jelenthet a mindennapi életben, ha valaki jártas a problémamegoldásban. A matematikatanításnak kiemelt szerepe van a pénzügyi-gazdasági kompetenciák kialakításában. Életkortól függő szinten rendszeresen foglakozzunk olyan feladatokkal, amelyekben valamilyen probléma legjobb megoldását keressük. Szánjunk kiemelt szerepet azoknak az optimumproblémáknak, amelyek gazdasági kérdésekkel foglalkoznak, amikor költség, kiadás minimumát; elérhető eredmény, bevétel maximumát keressük. Fokozatosan vezessük be matematikafeladatainkban a pénzügyi fogalmakat: bevétel, kiadás, haszon, kölcsön, kamat, értékcsökkenés, -növekedés, törlesztés, futamidő stb. Ezek a feladatok erősítik a tanulókban azt a tudatot, hogy matematikából valóban hasznos ismereteket tanulnak, ill. hogy a matematika alkalmazása a mindennapi élet szerves része. Az életkor előrehaladtával egyre több példát mutassunk arra, hogy milyen területeken tud segíteni a matematika. Hívjuk fel a figyelmet arra, hogy milyen matematikai ismerteket alkalmaznak az alapvetően matematikaigényes, ill. a matematikát csak kisebb részben használó szakmák (pl. informatikus, mérnök, közgazdász, pénzügyi szakember, biztosítási szakember, ill. pl. vegyész, grafikus, szociológus stb.), ezzel is segítve a tanulók pályaválasztását.

A matematikához való pozitív hozzáállást nagyban segíthetik a matematika tartalmú játékok és a matematikához kapcsolódó érdekes problémák és feladványok.

A matematika a kultúrtörténetnek is része. Segítheti a matematikához való pozitív hozzáállást, ha bemutatjuk a tananyag egyes elemeinek a művészetekben való alkalmazását. A motivációs bázis kialakításában komoly segítség lehet a matematikatörténet egy-egy mozzanatának megismertetése, nagy matematikusok életének, munkásságának megismerése. A NAT néhány matematikus ismeretét előírja minden tanuló számára: Euklidész, Pitagorasz, Descartes, Bolyai Farkas, Bolyai János. A kerettanterv ezen kívül is több helyen hívja fel a tananyag matematikatörténeti érdekességeire a figyelmet. Ebből a tanárkollégák csoportjuk jellegének megfelelően szabadon válogathatnak.

Minden életkori szakaszban fontos a differenciálás. Ez nemcsak az egyéni igények figyelembevételét jelenti. Sokszor az alkalmazhatóság vezérli a tananyag és a tárgyalásmód megválasztását, más esetekben a tudományos igényesség szintje szerinti differenciálás

szükséges. Egy adott osztály matematikatanítása során a célok, feladatok teljesíthetősége igényli, hogy a tananyag megválasztásában a tanulói érdeklődés és a pályaorientáció is szerepet kapjon. A matematikát alkalmazó pályák felé vonzódó tanulók gondolkodtató, kreativitást igénylő versenyfeladatokkal motiválhatók, a humán területen továbbtanulni szándékozók számára érdekesebb a matematika kultúrtörténeti szerepének kidomborítása, másoknak a középiskolai matematika gyakorlati alkalmazhatósága fontos. A fokozott szaktanári figyelem, az iskolai könyvtár és az elektronikus eszközök használatának lehetősége segíthetik az esélyegyenlőség megvalósulását.

Tankönyvek, tanulmányi segédanyagok és taneszközök kiválasztásának elvei:

- kerettantervnek való megfelelés
- az iskola sajátosságainak való megfelelés
- korszerű pedagógiai szempontok megjelenése

A tanulók értékelése, ellenőrzése:

Évfolyamonként négy témazáró dolgozat írása, melyek tartalmazzák az évi tananyagot.

A témakörökön belül röpdolgozatok írása, melyek elsősorban a minimum követelmény anyagát tartalmazzák.

Az értékelés a cselekvés és a tanulási tevékenység folyamatában megfelelő rendszerességgel történik.

Ebben az életkorban fontos a dicséret és a pozitívumok kiemelés.

A témazáró dolgozatok megírása alapvető követelmény, hiányzás esetén pótolni kell. Az elégtelen osztályzatú témazáró dolgozatot a hiányok pótlása után újból megírhatja a tanuló, de mindkét érdemjegy érvényes.

A témazáró dolgozat értékelése a helyi pedagógiai programban meghatározottak figyelembevételével történik.

A szorgalmi feladatokat és az órai aktivitást karikás ötössel értékeljük.

Gyűjtő-és kutatómunkára is karikás ötöst lehet kapni.

Versenyeken való eredményes szereplésért ötös osztályzat jár.

5–6. évfolyam

A felső tagozaton az eddig megszerzett tudást és kompetenciákat kell elmélyíteni és kiterjeszteni. A mindennapi élet problémamegoldásához szükséges képességek és ismeretek elsajátítása mellett legalább ugyanilyen fontos, hogy a matematikatanulás szolgálja egy jól működő gondolkodásmód, egy tanulási stratégia, ítélőképesség, megértés és sok általánosabb pozitív emberi tulajdonság formálását is.

Fontos feladat a tanulás tanítása, az elsajátítás képességének (emlékezet, figyelem, koncentráció, lényegkiemelés stb.) fejlesztése. Meg kell ismertetni a matematika bevált tanulási módszereit.

A matematikai gondolkodásmódot fel kell használni a problémamegoldások során. Ehhez szükséges megfelelő szemléltető ábrákat, diagramokat, grafikonokat készíteni, ilyeneket értelmezni, elemezni és felhasználni; halmazokat jellemezni, szabályszerűségeket észrevenni, általánosító sejtéseket, állításokat megfogalmazni.

Az érvelés, a cáfolás, a vitakészség, a helyes kommunikáció fejlesztése folyamatos feladatunk. Ehhez szükséges másokkal problémamegoldásban együttműködni, gondolatainkat, a megismert fogalmakat rendszerezni. A modellalkotás fontos eszköz, amely segítséget nyújt a problémák megoldásában. Fontos, hogy a tanulók a modellalkotásaik során a megértett és megtanult fogalmakat és eljárásokat fel tudják használni, és a modellekbe szervesen be tudják építeni. Szükséges, hogy problémahelyzetet leíró szöveg alapján a probléma lényegét felismerjék, majd annak megfelelő, a probléma megoldását elősegítő modelleket alkossanak. Fokozatosan fejleszteni kell a matematikai szaknyelv és jelölésrendszer használatát, alkalmazását.

Ebben a két évfolyamban sajátítják el egyszerű szöveges feladatok megoldásának néhány stratégiáját: a hétköznapi és gyakorlati problémák megértését és megjelenítését matematikai alakban, az eredmény becslését és ellenőrzését. Tájékozódnak síkban és térben, ismerik az egyszerű síkbeli és térbeli alakzatokat. Tudják a tanult mértékegységeket átváltani. Készség szinten számolnak egész számokkal, és gyakorlottak a racionális számokkal való műveletek végzésében.

Az egyes tematikus egységekre javasolt óraszámokat a táblázatok tartalmazzák. Ezen kívül számonkérésre 14, ismétlésre 6 órát terveztünk.

Tematikai egység/ Fejlesztési cél	**1. Gondolkodási módszerek**	
Előzetes tudás	Adott tulajdonságú elemek halmazba rendezése. Halmazba tartozó elemek közös tulajdonságainak felismerése, megnevezése. Annak eldöntése, hogy egy elem beletartozik-e egy adott halmazba. A változás értelmezése egyszerű matematikai tartalmú szövegben. Több, kevesebb, ugyanannyi fogalma. Állítások igazságtartalmának eldöntése. Néhány elem sorba rendezése, az összes eset megtalálása (próbálgatással).	
A tematikai egység nevelési-fejlesztési céljai	Ismeretek tudatos memorizálása, felidézése. A megtanulást segítő eszközök és módszerek megismerése, értelmes, interaktív használatának fejlesztése. A rendszerezést segítő eszközök és algoritmusok megismerése. Valószínűségi és statisztikai szemlélet fejlesztése. Tervezés, ellenőrzés, önellenőrzés igényének kialakítása. Kommunikáció fejlesztése. A saját képességek és műveltség fejlesztésének igénye.	

Ismeretek	**Fejlesztési követelmények**	**Kapcsolódási pontok**
Elemek elrendezése, rendszerezése adott szempont(ok) szerint. Néhány elem sorba rendezése különféle módszerekkel. Néhány elem kiválasztása.	A kombinatorikus gondolkodás, a célirányos figyelem kialakítása, fejlesztése.	
Halmazba rendezés adott tulajdonság alapján. A részhalmaz fogalma. Két véges halmaz közös része. Két véges halmaz egyesítése.	A helyes halmazszemlélet kialakítása. A megfigyelőképesség fejlesztése: Tárgyak tulajdonságainak kiemelése, összehasonlítás, azonosítás, megkülönböztetés, osztályokba sorolás, tulajdonságok szerint, az érzékszervek tudatos működtetésével. A közös tulajdonságok felismerése, tagadása.	*Informatika*: könyvtárszerkezet a számítógépen.
Változatos tartalmú szövegek értelmezése. Összehasonlításhoz szükséges kifejezések értelmezése, használata	Értő, elemző olvasás fejlesztése. Kommunikáció fejlesztése a nyelv logikai elemeinek használatával.	*Magyar nyelv és irodalom*: szövegértés, szövegértelmezés.

(pl. egyenlő; kisebb; nagyobb; több; kevesebb; nem; és; vagy; minden; van olyan, legalább, legfeljebb).	A lényegkiemelés, a szabálykövető magatartás fejlesztése.	
Példák a biztos, a lehetséges és a lehetetlen bemutatására. A tanultakhoz kapcsolódó igaz és hamis állítások.	A matematikai logika nyelvének megismerése, tudatosítása.	*Magyar nyelv és irodalom*: a lényegkiemelés képességének fejlesztése.
Megoldások megtervezése, eredmények ellenőrzése.	Tervezés, ellenőrzés, önellenőrzés igényének a kialakítása.	
Egyszerű, matematikailag is értelmezhető hétköznapi szituációk megfogalmazása szóban és írásban. Definíció megértése és alkalmazása.	Kommunikációs készség, lényegkiemelés fejlesztése.	*Magyar nyelv és irodalom*: lényegkiemelés fejlesztése.
Kulcsfogalmak/ fogalmak	Halmaz, elem, részhalmaz, egyesítés, közös rész, igaz, hamis, nem, és, vagy, minden, van olyan, biztos, lehetséges, lehetetlen, legalább, legfeljebb.	

Tematikai egység/ Fejlesztési cél	**2. Számtan, algebra**	
Előzetes tudás	Számok írása, olvasása (10 000-es számkör). Helyi érték, alaki érték, valódi érték. Római számok írása, olvasása. Negatív számok a mindennapi életben (hőmérséklet, adósság). Törtek a mindennapi életben: 2, 3, 4, 10, 100 nevezőjű törtek megnevezése. Számok helye a számegyenesen. Számszomszédok, kerekítés. Természetes számok nagyság szerinti összehasonlítása. A hosszúság, az űrtartalom, a tömeg és az idő mérése. Átváltások szomszédos mértékegységek között. Mérőeszközök használata. Matematikai jelek: +, –, •, :, =, <, >, ( ). A matematika különböző területein az ésszerű becslés és a kerekítés alkalmazása. Fejben számolás százas számkörben. A szorzó- és bennfoglaló tábla biztos tudása. Összeg, különbség, szorzat, hányados fogalma. Műveletek tulajdonságai, tagok, illetve tényezők felcserélhetősége. Műveleti sorrend. Négyjegyű számok összeadása, kivonása, szorzás és osztás egy- és kétjegyű számmal írásban. Műveletek ellenőrzése. Szöveges feladat: a szöveg értelmezése, adatok kigyűjtése, megoldási terv, becslés, ellenőrzés, az eredmény realitásának vizsgálata. Páros és páratlan számok, többszörös, osztó, maradék fogalma.	

	Szimbólumok használata matematikai szöveg leírására, az ismeretlen szimbólum kiszámítása.
A tematikai egység nevelési-fejlesztési céljai	Biztos számfogalom kialakítása. Számolási készség fejlesztése. A műveleti sorrend használatának fejlesztése, készségszintre emelése. Mértékegységek helyes használata és pontos átváltása. Matematikai úton megoldható probléma megoldásának elképzelése, becslés, sejtés megfogalmazása; megoldás után a képzelt és tényleges megoldás összevetése. Egyszerűsített rajz készítése lényeges elemek megőrzésével. Fegyelmezettség, következetesség, szabálykövető magatartás fejlesztése. Pénzügyi ismeretek alapozása. Ellenőrzés, önellenőrzés, az eredményért való felelősségvállalás.

Ismeretek	Fejlesztési követelmények	Kapcsolódási pontok
Természetes számok milliós számkörben, egészek, törtek, tizedes törtek. Alaki érték, helyi érték. Számlálás, számolás. Hallott számok leírása, látott számok kiolvasása. Számok ábrázolása számegyenesen.	Számfogalom mélyítése, a számkör bővítése. Kombinatorikus gondolkodás alapelemeinek alkalmazása számok kirakásával.	*Természetismeret*: Magyarország lakosainak száma.
Negatív szám értelmezése: – adósság, – fagypont alatti hőmérséklet, – számolások az időszalagon, – földrajzi adatok (magasságok, mélységek).	Készpénz, adósság fogalmának továbbfejlesztése. Mélységek és magasságok értelmezése matematikai szemlélettel.	*Természetismeret; hon- és népismeret*: földrajzi adatok vizsgálata. *Történelem, társadalmi és állampolgári ismeretek*: időtartam számolása időszámítás előtti és időszámítás utáni történelmi eseményekkel.
Összeadás, kivonás szóban, (fejben) és írásban, szemléltetés számegyenesen. Alapműveletek negatív számokkal. Ellentett, abszolút érték.	Számolási készség fejlesztése.	*Természetismeret*: összehasonlítás, számolás földrajzi adatokkal: tengerszint alatti mélység, tengerszint feletti magasság szűkebb és tágabb környezetünkben (a Földön).
Közönséges tört fogalma.	A közönséges tört szemléltetése, kétféle értelmezése, felismerése szöveges környezetben.	*Ének-zene*: a törtszámok és a hangjegyek értékének kapcsolata.
Tizedes tört fogalma. A tizedes törtek értelmezése. Tizedes törtek jelentése, kiolvasása, leírása.	Helyiérték-táblázat használata. Mennyiségek kifejezése tizedes törtekkel: dm, cl, mm…	
Egész számok, törtek helye a számegyenesen, nagyságrendi összehasonlítások.	Matematikai jelek értelmezése (<, >, = stb.) használata.	

Összeadás, kivonás az egészek és a törtek körében. Szorzás, osztás az egészek és a törtek körében (0 szerepe a szorzásban, osztásban). A számok reciprokának fogalma.	Számolási készség fejlesztése. A műveletekhez kapcsolódó ellenőrzés igényének és képességének fejlesztése. Önellenőrzés, önismeret fejlesztése.	
Szorzás, osztás 10-zel, 100-zal, 1000-rel.	A műveletfogalom mélyítése. A számolási készség fejlesztése gyakorlati feladatokon keresztül.	
Összeg, különbség, szorzat, hányados változásai.	Fegyelmezettség, következetesség, szabálykövető magatartás fejlesztése. Algoritmikus gondolkodás fejlesztése.	
Műveleti tulajdonságok, a helyes műveleti sorrend. Műveletek eredményeinek előzetes becslése, ellenőrzése, kerekítése.	Egyszerű feladatok esetén a műveleti sorrend helyes alkalmazási módjának felismerése, alkalmazása. Az egyértelműség és a következetesség fontossága. Az ellenőrzési és becslési igény fejlesztése.	
A racionális számok halmaza. Véges és végtelen szakaszos tizedes törtek.	A mennyiségi jellemzők kifejezése számokkal: természetes szám, racionális szám, pontos szám és közelítő szám.	
Egyszerű elsőfokú egyismeretlenes egyenletek, egyenlőtlenségek megoldása következtetéssel, lebontogatással. A megoldások ábrázolása számegyenesen, ellenőrzés behelyettesítéssel.	Önálló problémamegoldó képesség kialakítása és fejlesztése. Állítások megítélése igazságértékük szerint. Az egyenlő, nem egyenlő fogalmának elmélyítése. Ellenőrzési igény fejlesztése.	
Arányos következtetések. A mindennapi életben felmerülő, egyszerű arányossági feladatok megoldása következtetéssel. Egyenes arányosság.	A következtetési képesség fejlesztése. Értő, elemző olvasás fejlesztése. Annak megfigyeltetése, hogy az egyik mennyiség változása milyen változást eredményez a hozzá tartozó mennyiségnél. Arányérzék fejlesztése, a	*Hon- és népismeret; természetismeret*: Magyarország térképéről méretarányos távolságok meghatározása.

	valóságos viszonyok becslése települések térképe alapján.	A saját település, szűkebb lakókörnyezet térképének használata. *Vizuális kultúra*: valós tárgyak arányosan kicsinyített vagy nagyított rajza.
A százalék fogalmának megismerése gyakorlati példákon keresztül. Az alap, a százalékérték és a százalékláb értelmezése, megkülönböztetése. Egyszerű százalékszámítási feladatok arányos következtetéssel.	Az eredmény összevetése a feltételekkel, a becsült eredménnyel, a valósággal.	*Természetismeret*: százalékos feliratokat tartalmazó termékek jeleinek felismerése, értelmezése, az információ jelentősége. *Történelem, társadalmi és állampolgári ismeretek; pénzügyi, gazdasági kultúra*: árfolyam, infláció, hitel, betét, kamat.
Szabványmértékegységek és átváltásuk: hosszúság, terület, térfogat, űrtartalom, idő, tömeg. Matematikatörténeti érdekességek: a hatvanas számrendszer kapcsolata idő mérésével.	Gyakorlati mérések, mértékegység-átváltások helyes elvégzésének fejlesztése (pl. napirend, vásárlás). Az arányosság felismerése mennyiség és mérőszám kapcsolata alapján. Kreatív gondolkodás fejlesztése. Mennyiségi következtetés, becslési készség fejlesztése.	*Technika, életvitel és gyakorlat*: műszaki rajz készítésénél a mértékegységek használata, főzésnél a tömeg, az űrtartalom és az idő mérése. *Hon- és népismeret; természetismeret*: ősi magyar mértékegységek.
Szöveges feladatok megoldása. Egyszerű matematikai problémát tartalmazó rövidebb és hosszabb szövegek feldolgozása.	Szövegértés fejlesztése: Egyszerű matematikai problémát tartalmazó és a mindennapi élet köréből vett szövegek feldolgozása. Algoritmikus gondolkodás fejlesztése, gondolatmenet tagolása. Emlékezés elmondott, elolvasott történetekre, emlékezést segítő	*Magyar nyelv és irodalom*: olvasási és megértési stratégiák kialakítása (szövegben megfogalmazott helyzet, történés megfigyelése, értelmezése, lényeges és lényegtelen információk szétválasztása).

	ábrák, vázlatok, rajzok készítése, visszaolvasása.	*Vizuális kultúra*: elképzelt történetek vizuális megjelenítése különböző eszközökkel.
Egyszerű oszthatósági szabályok (2-vel, 3-mal, 5-tel, 9-cel, 10-zel, 100-zal). Két szám közös osztói, közös többszörösei.	Az osztó, többszörös fogalmának elmélyítése. Két szám közös osztóinak kiválasztása az összes osztóból. A legkisebb pozitív közös többszörös megkeresése. Számolási készség fejlesztése szóban (fejben). A bizonyítási igény felkeltése.	*Testnevelés:* csapatok összeállítása.
Osztó, többszörös alkalmazása.	A tanult ismeretek felhasználása a törtek egyszerűsítése, bővítése során. Számolási készség fejlesztése.	
Algebrai kifejezések gyakorlati használata a terület, kerület, felszín és térfogat számítása során.	Számolási készség fejlesztése. Feladatok a mindennapi életből: lakás festése, járólapozása, tejes doboz térfogata, teásdoboz csomagolása stb.	

Kulcsfogalmak/ fogalmak	Tízes számrendszer, helyi érték, alaki érték, számegyenes, összeadandók, az összeg tagjai, kisebbítendő, kivonandó, különbség, szorzandó, szorzó, szorzat, a szorzat tényezői, osztandó, osztó, hányados, maradék. Közös osztó, közös többszörös. Kerekítés, becslés, ellenőrzés. Arány, egyenes arányosság. Százalék, százalékérték, alap, százalékláb. Negatív szám, előjel, ellentett, abszolút érték. Közönséges tört, számláló, nevező, közös nevező, reciprok, tizedestört, véges és végtelen szakaszos tizedes tört, racionális szám, egyenlet egyenlőtlenség. Mértékegységek.

Tematikai egység/ Fejlesztési cél	**3. Függvények, sorozatok**	
Előzetes tudás	Szabályfelismerés, szabálykövetés.	

	A szabály megfogalmazása egyszerű formában, a hiányzó elemek pótlása. Tapasztalati adatok lejegyzése, táblázatba rendezése.
A tematikai egység nevelési-fejlesztési céljai	Sorozat megadása szabállyal. A koordináta-rendszer biztonságos használata. Függvényszemlélet előkészítése. Probléma felismerése. Összefüggés-felismerő képesség fejlesztése. Szabálykövetés, szabályfelismerés képességének fejlesztése.

Ismeretek	**Fejlesztési követelmények**	**Kapcsolódási pontok**
Helymeghatározás gyakorlati szituációkban, konkrét esetekben. A Descartes-féle derékszögű koordinátarendszer. *Matematikatörténet*: Descartes.	Megadott pont koordinátáinak leolvasása, illetve koordináták segítségével pont ábrázolása a Descartes-féle koordináta-rendszerben. Sakklépések megadása, torpedó játék betű-szám koordinátákkal. Osztálytermi ülésrend megadása koordinátarendszerrel. Tájékozódási képesség fejlesztése.	*Természetismeret:* tájékozódás a térképen, fokhálózat.
Táblázat hiányzó elemeinek pótlása ismert vagy felismert szabály alapján, ábrázolásuk grafikonon.	Összefüggések felismerése. Együttváltozó mennyiségek összetartozó adatpárjainak jegyzése: tapasztalati függvények, sorozatok alkotása. A helyes függvényszemlélet megalapozása.	
Egyszerű grafikonok értelmezése. Változó mennyiségek közötti kapcsolatok, ábrázolásuk derékszögű koordináta-rendszerben.	Megfigyelőképesség, összefüggések felismerésének képessége, rendszerező-képesség fejlesztése.	*Természetismeret:* időjárás grafikonok.
Gyakorlati példák elsőfokú függvényekre. Az egyenes arányosság grafikonja.	Eligazodás a mindennapi élet egyszerű grafikonjaiban.	
Sorozat megadása a képzés szabályával, illetve néhány elemével. Példák konkrét sorozatokra. Sorozatok folytatása adott szabály szerint.	Szabálykövetés, szabályfelismerés képességének fejlesztése.	*Testnevelés és sport; ének-zene; dráma és tánc*: ismétlődő ritmus, tánclépés, mozgás létrehozása, helymeghatározás a sportpályán.

Kulcsfogalmak/ fogalmak	Sorozat, egyenes arányosság, koordináta-rendszer, táblázat, grafikon.

Tematikai egység/ Fejlesztési cél	**4. Geometria**	
Előzetes tudás	Vonalak (egyenes, görbe). Hosszúság és távolság mérése (egyszerű gyakorlati példák). Háromszög, négyzet, téglalap, jellemzői. Kör létrehozása, felismerése, jellemzői. Egyszerű tükrös alakzat, tengelyes szimmetria felismerése. A test és a síkidom megkülönböztetése. Kocka, téglatest, jellemzői. Négyzet, téglalap kerülete. Mérés, kerületszámítás, mértékegységek. Négyzet, téglalap területének mérése különféle egységekkel, területlefedéssel.	
A tematikai egység nevelési-fejlesztési céljai	Térelemek fogalmának elmélyítése – környezetünk tárgyainak vizsgálata. Távolság szemléletes fogalma, meghatározása. A sík- és térszemlélet fejlesztése. A vizuális képzelet fejlesztése. Rendszerező-képesség, halmazszemlélet fejlesztése. A geomtriai problémamegoldás lépéseinek megismertetése (szerkesztésnél: adatfelvétel, vázlatrajz, megszerkeszthetőség vizsgálata, szerkesztés). Számolási készség fejlesztése. A szaknyelv helyes használatának fejlesztése. A geometriai jelölések pontos használata. Pontos munkavégzésre nevelés. Esztétikai érzék fejlesztése.	

Ismeretek	Fejlesztési követelmények	Kapcsolódási pontok
A tér elemei: pont, vonal, egyenes, félegyenes, szakasz, sík, szögtartomány.	A tanult térelemek felvétele és jelölése.	
Párhuzamosság, merőlegesség, konvexitás. Síkidomok, sokszögek (háromszögek, négyszögek) szemléletes fogalma.	Síkidomok, tulajdonságainak vizsgálata, közös tulajdonságok felismerése.	*Vizuális kultúra*: párhuzamos és merőleges egyenesek megfigyelése környezetünkben. *Hon- és népismeret*: népművészeti minták, formák.
A távolság szemléletes fogalma, adott tulajdonságú pontok keresése. Két pont, pont és egyenes távolsága. Két egyenes távolsága. Adott feltételeknek megfelelő ponthalmazok. *Matematikatörténet*: Bolyai János, Bolyai Farkas	Körző, vonalzók helyes használata, két vonalzóval párhuzamosok, merőlegesek rajzolása. Törekvés a szaknyelv helyes használatára (legalább, legfeljebb, nem nagyobb, nem kisebb…) Az érdeklődés felkeltése a matematika értékeinek, eredményeinek megismerésére.	*Vizuális kultúra*: térbeli tárgyak síkbeli megjelenítése.
Kör, gömb szemléletes fogalma. Sugár, átmérő, húr, szelő, érintő.	Körök, minták megjelenésének vizsgálata a környezetünkben, előfordulásuk a művészetekben és a gyakorlati életben. Díszítőminták szerkesztése körzővel.	*Természetismeret*: földgömb. *Testnevelés és sport*: tornaszerek: (labdák, karikák stb.). *Vizuális kultúra*: építészetben alkalmazott térlefedő lehetőségek (kupolák, víztornyok stb.). *Hon- és népismeret*: népművészeti minták, formák.

Két ponttól egyenlő távolságra levő pontok. Szakaszfelező merőleges.	A problémamegoldó képesség fejlesztése. A problémamegoldó képesség fejlesztése. Pontosság igényének fejlesztése.	
A szög fogalma, mérése. Szögfajták. A szög jelölése, betűzése. Szögmásolás, szögfelezés. Nevezetes szögek szerkesztése: 30°, 60°, 90°, 120°. *Matematikatörténet*: görög betűk használata a szögek jelölésére, a hatvanas számrendszer kapcsolata a szög mérésével.	Szögmérő használata. Fogalomalkotás képességének kialakítása, fejlesztése. Törekvés a pontos munkavégzésre. A szerkesztés gondolatmenetének tagolása. Az érdeklődés felkeltése a matematika értékeinek, eredményeinek megismerésére.	*Történelem, társadalmi és állampolgári ismeretek*: görög „abc" betűinek használata.
Adott egyenesre merőleges szerkesztése. Adott egyenessel párhuzamos szerkesztése. Téglalap, négyzet szerkesztése.	Gyakorlati példák a fogalmak mélyebb megértéséhez.	*Technika, életvitel és gyakorlat*; *vizuális kultúra*: párhuzamos és merőleges egyenesek megfigyelése környezetünkben (sínpár, épületek, bútorok, képkeretek stb. élei).
Téglalap, négyzet kerülete, területe.	Adott alakzatok kerületének, területének meghatározása méréssel, számolással. Számolási készség fejlesztése.	*Technika, életvitel és gyakorlat*: Udvarok, telkek kerülete. Az iskola és az otthon helyiségeinek alapterülete.
Háromszögek csoportosítása oldalak és szögek szerint. A háromszög magasságának fogalma.	Tulajdonságok megfigyelése, összehasonlítása. Csoportosítás. Halmazszemlélet fejlesztése.	*Vizuális kultúra*: speciális háromszögek a művészetben.
Négyszögek, speciális négyszögek (trapéz, paralelogramma, deltoid, rombusz) megismerése.	Az alakzatok előállítása hajtogatással, nyírással, rajzzal. Alakzatok tulajdonságainak kiemelése, összehasonlítás, azonosítás, megkülönböztetés, osztályokba sorolás különféle tulajdonságok szerint.	
Háromszög, négyszög sokszög belső	A belső és külső szögeinek összegére	

és külső szögeinek összege.	vonatkozó ismeretek megszerzése tapasztalati úton. Az összefüggések megfigyeltetése hajtogatással, méréssel, tépkedéssel. Megfigyelőképesség fejlesztése.	
Egyenlőszárú szárú háromszög és speciális négyszögek szerkesztése, egyszerűbb esetekben.	Körző és vonalzó használata. Pontos munkavégzésre törekvés. Esztétikai érzék fejlesztése. A szerkesztés gondolatmenetének tagolása.	*Technika, életvitel és gyakorlat*: v*izuális kultúra*: megfelelő eszközök segítségével figyelmes, pontos munkavégzés.
Sokszögek kerülete.	Kerület meghatározása méréssel, számolással. A matematika és gyakorlati élet közötti kapcsolat felismerése.	
Kocka, téglatest tulajdonságai, hálója. Téglatest (kocka) felszínének és térfogatának kiszámítása.	Testek építése, tulajdonságaik vizsgálata. Rendszerező képesség, halmazszemlélet fejlesztése. Testek csoportosítása adott tulajdonságok alapján. Térszemlélet fejlesztése térbeli analógiák keresésével.	*Technika, életvitel és gyakorlat*: téglatest készítése, tulajdonságainak vizsgálata. *Vizuális kultúra*: egyszerű tárgyak, geometriai alakzatok tervezése, makettek készítése.
A tengelyes tükrözés. Egyszerű alakzatok tengelyes tükörképének megszerkesztése. A tengelyes tükrözés tulajdonságai.	Szimmetrikus ábrák készítése. Tükrözés körzővel, vonalzóval. Tükrözés koordináta-rendszerben. Transzformációs szemlélet fejlesztése.	*Technika, életvitel és gyakorlat*: megfelelő eszközök segítségével figyelmes, pontos munkavégzés.
Tengelyesen szimmetrikus alakzatok. Tengelyesen szimmetrikus háromszögek, négyszögek (deltoid, rombusz, húrtrapéz, téglalap, négyzet), sokszögek. A kör.	A tengelyes szimmetria vizsgálata hajtogatással, tükörrel. A szimmetria felismerése a természetben és a művészetben.	*Vizuális kultúra; természetismeret*: tengelyesen szimmetrikus alakzatok megfigyelése, vizsgálata a műalkotásokban.

Derékszögű háromszög és tengelyesen szimmetrikus háromszögek, négyszögek területe. Terület meghatározás átdarabolással.	Megfigyelőképesség fejlesztése.	

Kulcsfogalmak/ fogalmak	Pont, egyenes, szakasz, félegyenes, sík, merőlegesség, párhuzamosság, szögfajták. Távolság, szakaszfelező merőleges, szögfelező. Síkidom, sokszög, kör, test, csúcs, él, lap, szög, gömb. Konvexitás. Kerület, terület, felszín, testek hálója, térfogat, magasság. Tengelyes tükrözés, szimmetria. Egyenlő szárú háromszög, egyenlő oldalú háromszög, húrtrapéz, deltoid, rombusz.

Tematikai egység/ Fejlesztési cél	**5. Statisztika, valószínűség**	
Előzetes tudás	Adatgyűjtés, adatok lejegyzése, diagram leolvasása. Valószínűségi játékok, kísérletek, megfigyelések. Biztos, lehetetlen, lehet, de nem biztos.	
A tematikai egység nevelési-fejlesztési céljai	A statisztikai gondolkodás fejlesztése. A valószínűségi gondolkodás fejlesztése. Megfigyelőképesség, az összefüggés-felismerő képesség, elemzőképesség fejlesztése.	

Ismeretek	**Fejlesztési követelmények**	**Kapcsolódási pontok**
Valószínűségi játékok és kísérletek dobókockák, pénzérmék segítségével (biztos, lehetetlen esemény).	Valószínűségi és statisztikai alapfogalmak szemléleti alapon történő kialakítása. A figyelem tartósságának fejlesztése. Kommunikáció és együttműködési készség fejlesztése a páros, ill. csoportmunkákban. Valószínűségi kísérletek végrehajtása.	
Adatok tervszerű gyűjtése, rendezése. Egyszerű diagramok, értelmezése, táblázatok olvasása, készítése.	Tudatos és célirányos figyelem gyakorlása. Elemzőképesség fejlesztése a napi sajtóban, különböző kiadványokban található grafikonok, táblázatok felhasználásával.	*Technika, életvitel és gyakorlat*: menetrend adatainak értelmezése; kalóriatáblázat vizsgálata. *Informatika*: adatkezelés, adatfeldolgozás, információ-megjelenítés.
Átlagszámítás néhány adat esetén (számtani közép).	Az átlag lényegének megértése. Számolási készség fejlődése.	*Természetismeret*: időjárási átlagok (csapadék, hőingadozás, napi, havi, évi középhőmérséklet).

Kulcsfogalmak/fogalmak	Adat, diagram, átlag, biztos esemény, lehetetlen esemény.

A fejlesztés várt eredményei a két évfolyamos ciklus végén	*Gondolkodási és megismerési módszerek* – Halmazba rendezés adott tulajdonság alapján, részhalmaz felírása, felismerése. – Két véges halmaz közös részének,része két véges halmaz uniója uniójának felírása, ábrázolása. – Néhány elem kiválasztása adott szempont szerint. – Néhány elem sorba rendezése különféle módszerekkel. – Állítások igazságának eldöntésére, igaz és hamis állítások megfogalmazása. – Összehasonlításhoz szükséges kifejezések helyes használata. – Néhány elem összes sorrendjének felsorolása. *Számtan, algebra* – Racionális számok írása, olvasása, összehasonlítása, ábrázolása számegyenesen. – Ellentett, abszolút érték, reciprok felírása. – Mérés, mértékegységek használata, átváltás egyszerű esetekben. – A mindennapi életben felmerülő egyszerű arányossági feladatok megoldása következtetéssel, az egyenes arányosság értése, használata. – Két-három műveletet tartalmazó műveletsor eredményének kiszámítása, a műveleti sorrendre vonatkozó szabályok ismerete, alkalmazása. Zárójelek alkalmazása. – Szöveges feladatok megoldása következtetéssel, (szimbólumok segítségével összefüggések felírása a szöveges feladatok adatai között). – Becslés, ellenőrzés segítségével a kapott eredmények helyességének megítélése. – A százalék fogalmának ismerete, a százalékérték kiszámítása. – Számok osztóinak, többszöröseinek felírása. Közös osztók, közös többszörösök kiválasztása. Oszthatósági szabályok (2, 3, 5, 9, 10, 100) ismerete, alkalmazása. – A hosszúság, terület, térfogat, űrtartalom, idő, tömeg szabványmértékegységeinek ismerete. Mértékegységek egyszerűbb átváltásai gyakorlati feladatokban. Algebrai kifejezések gyakorlati használata a terület, kerület, felszín és térfogat számítása során. – Elsőfokú egyismeretlenes egyenletek, egyenlőtlenségek megoldása szabadon választott módszerrel. *Összefüggések, függvények, sorozatok* – Tájékozódás a koordinátarendszerben: pont ábrázolása, adott pont koordinátáinak a leolvasása. – Egyszerűbb grafikonok, elemzése. – Egyszerű sorozatok folytatása adott szabály szerint, szabályok felismerése, megfogalmazása néhány tagjával elkezdett sorozat esetén. *Geometria* – Térelemek, félegyenes, szakasz, szögtartomány, sík, fogalmának ismerete. – A geometriai ismeretek segítségével a feltételeknek megfelelő ábrák pontos szerkesztése. A körző, vonalzó célszerű használata.

	– Alapszerkesztések: pont és egyenes távolsága, két párhuzamos egyenes távolsága, szakaszfelező merőleges, szögfelező, szögmásolás, merőleges és párhuzamos egyenesek. – Alakzatok tengelyese tükörképének szerkesztése, tengelyes szimmetria felismerése. – A tanult síkbeli és térbeli alakzatok tulajdonságainak ismerete és alkalmazása feladatok megoldásában. – Téglalap és a deltoid kerületének és területének kiszámítása. – A téglatest felszínének és térfogatának kiszámítása. – A tanult testek térfogatának ismeretében mindennapjainkban található testek térfogatának, űrmértékének meghatározása. *Valószínűség, statisztika* – Egyszerű diagramok készítése, értelmezése, táblázatok olvasása. – Néhány szám számtani közepének kiszámítása. – Valószínűségi játékok, kísérletek során adatok tervszerű gyűjtése, rendezése, ábrázolása.

7–8. évfolyam

Tizenhárom éves kortól a tanulók mindinkább általánosító elképzelésekben, elvont konstrukciókban gondolkoznak. Elméleteket gyártanak, összefüggéseket keresnek, próbálják értelmezni a világot. Az iskolai tanítás csak akkor lehet eredményes, ha alkalmazkodik ezekhez a változásokhoz, illetve igyekszik azokat felhasználva fejleszteni a tanulókat. A matematika kiválóan alkalmas arra, hogy a rendszerező képességet és hajlamot fejlessze. A felső tagozat utolsó két évfolyamában mind inkább szükséges matematikai szövegeket értelmezni és alkotni. Segítsük, hogy a tanulók a problémamegoldásaik részeként többféle forrásból legyenek képesek ismereteket szerezni.

Ebben a korban a tanításban már meg kell jelennie az elvonatkoztatás és az absztrakciós készség felhasználásának, fejlesztésének. A matematika tanításában itt jelenik meg a konkrét számok betűkkel való helyettesítése, a tapasztalatok általános megfogalmazása. Ezekben az évfolyamokban már komoly hangsúlyt kell helyeznünk arra, hogy a megsejtett összefüggések bizonyításának igénye is kialakuljon. A definíciókat és a tételeket mind inkább meg kell tudni különböztetni, azokat helyesen kimondani, problémamegoldásban mind többször alkalmazni. A mindennapi élet és a matematika (korosztálynak megfelelő) állításainak igaz vagy hamis voltát el kell tudni dönteni. A feladatok megoldása során fokozatosan kialakul az adatok, feltételek adott feladat megoldásához való szükségessége és elégségessége eldöntésének képessége. A tanítás része, hogy a feladatmegoldás előtt mind gyakrabban tervek, vázlatotok készüljenek, majd ezek közül válasszuk ki a legjobbat. Esetenként járjunk be több utat a megoldás során, és ennek alapján gondoljuk végig, hogy létezik-e legjobb út, vagy ennek eldöntése csak bizonyos szempontok rögzítése esetén lehetséges. A feladatmegoldások során lehetőséget kell teremteni arra, hogy esetenként a terveket és a munka szervezését a feladatmegoldás közben a tapasztalatoknak megfelelően módosítani lehessen. Egyes feladatok esetén szükséges általánosabb eljárási módokat, algoritmusokat keresni.

A matematika egyes területei más-más módon adnak lehetőséget ebben az életkorban az egyes kompetenciák fejlesztésére. A különböző matematikatanítási módszerek minden tananyagrészben segíthetik a megfelelő önismeret, a helyes énkép kialakítását.

A tananyaghoz kapcsolódó matematikatörténeti érdekességek hozzásegítenek az egyetemes kultúra, a magyar tudománytörténet megismeréséhez. A gyakorlati élethez kapcsolódó szöveges feladatok segítik a gazdasági nevelést, a környezettudatos életvitelt, az egészséges életmód kialakítását. A definíciók megtanulása fejleszti a memóriát, a szaknyelv precíz használatára ösztönöz. A geometriai ismeretek elsajátítása közben a tanulók térszemlélete fejlődik, megtanulják az esztétikus, pontos munkavégzést. A halmazszemlélet alakítása és fejlesztése a rendszerező képességet erősíti.

Az érdeklődés specializálódása természetes dolog. Akinél ez a reál tárgyak felé fordul, ott igényes feladatanyaggal, kiegészítő ismeretekkel kell elérni, hogy az ilyen irányú továbbtanuláshoz szükséges alapok kialakuljanak, az érdeklődés fennmaradjon. Akinél a matematika, illetve a reál tárgyak iránti érdeklődés csökken, ott egyrészt sok érdeklődést felkeltő elemmel: matematikatörténeti vonatkozással, játékokkal, érdekes feladatokkal lehet ezt az érdeklődést visszaszerezni, másrész célszerű sok olyan feladatot beiktatni, amelyek jól mutatják, hogy az életben sokszor előnybe kerülhetnek, jobb döntést hozhatnak azok, akik jól tudják a matematikát.

A specializálódott érdeklődés, és az ekkorra már óhatatlanul kialakuló tudásbeli különbségek miatt 7. osztálytól ajánlott, 8. osztályban pedig alapvetően szükséges a tárgy csoportbontásban való tanulása. Ezzel célszerű lehetőséget teremteni a lassabban haladók felzárkóztatására és a gyorsabban haladók tudásának elmélyítésére.

Az egyes tematikus egységekre javasolt óraszámokat a táblázatok tartalmazzák. Ezen kívül számonkérésre 12, ismétlésre 6 órát terveztünk.

Tematikai egység/ Fejlesztési cél	**1. Gondolkodási módszerek, halmazok, matematikai logika, kombinatorika, gráfok**	
Előzetes tudás	Halmazba rendezés adott tulajdonság alapján. A részhalmaz fogalma. Két véges halmaz közös része. Egyszerű, matematikailag is értelmezhető hétköznapi szituációk megfogalmazása szóban és írásban. Állítások igazságának eldöntése. Igaz és hamis állítások megfogalmazása. Összehasonlításhoz szükséges kifejezések értelmezése, használata. Definíció megértése és alkalmazása. Néhány elem kiválasztása adott szempont szerint. Néhány elem sorba rendezése különféle módszerekkel.	
A tematikai egység nevelési-fejlesztési céljai	Az önálló gondolkodás igényének kialakítása. Halmazok eszköz jellegű használata, halmazszemlélet fejlesztése. Szóbeli és írásbeli kifejezőkészség fejlesztése, a matematikai szaknyelv pontos használata. Saját gondolatok megértetésére való törekvés (szóbeli érvelés, szemléletes indoklás). Rendszerszemlélet, kombinatorikus gondolkodás fejlesztése. Fogalmak egymáshoz való viszonyának, összefüggéseknek a megértése. A rendszerezést segítő eszközök és algoritmusok használatának fejlesztése. A bizonyítás, az érvelés iránti igény felkeltése, a kulturált vitatkozás gyakoroltatása.	

Ismeretek	Fejlesztési követelmények	Kapcsolódási pontok
Halmazba rendezés több szempont alapján a halmazműveletek alkalmazásával. Két véges halmaz uniója, különbsége, metszete. A részhalmaz. Matematikatörténet: Cantor.	A halmazszemlélet fejlesztése. Rendszerszemlélet fejlesztése.	
Az „és”, „vagy”, „ha”, „akkor”, „nem”, „van olyan”, „minden” „legalább”, legfeljebb” kifejezések használata.	A matematikai szaknyelv pontos használata. A nyelv logikai elemeinek egyre pontosabb, tudatos használata.	*Magyar nyelv és irodalom*: a lényeges és lényegtelen megkülönböztetése.
Egyszerű („minden”, „van olyan” típusú) állítások igazolása, cáfolata konkrét példák kapcsán.	Kulturált érvelés képességének fejlesztése.	
A matematikai bizonyítás előkészítése: sejtések, kísérletezés, módszeres próbálkozás, cáfolás.	A bizonyítási igény felkeltése. Tolerancia, kritikai szemlélet, problémamegoldás. A kulturált vitatkozás elsajátítása.	
A gyakorlati élethez és a társtudományokhoz kapcsolódó szöveges feladatok megoldása.	Szövegelemzés, értelmezés, szöveg lefordítása a matematika nyelvére. Ellenőrzés, önellenőrzés iránti igény erősítése. Igényes grafikus és verbális kommunikáció.	*Fizika; kémia; biológia-egészségtan; földrajz; technika, életvitel és gyakorlat*: számításos feladatok.
Matematikai játékok.	Aktív részvétel, pozitív attitűd. (pl. Hanoi torony)	
Egyszerű kombinatorikai feladatok megoldása különféle módszerekkel (fadiagram, útdiagram, táblázatok készítése). Sorba rendezés, kiválasztás. Néhány elem esetén az összes eset felsorolása.	A kombinatorikus gondolkodás fejlesztése. Tapasztalatszerzés az összes eset rendszerezett felsorolásában.	

Kulcsfogalmak/ fogalmak	Halmaz, elem, részhalmaz, egyesítés, metszet. Alaphalmaz. Igaz, hamis, nem, és, vagy, minden, van olyan, biztos, lehetséges, lehetetlen.

Tematikai egység/ Fejlesztési cél	**2. Számelmélet, algebra**	
Előzetes tudás	Racionális számkör. Számok írása, olvasása, összehasonlítása, ábrázolása számegyenesen. Műveletek racionális számokkal. Ellentett, abszolút érték, reciprok. Mérés, mértékegységek használata, átváltás egyszerű esetekben. A mindennapi életben felmerülő egyszerű arányossági feladatok megoldása következtetéssel, egyenes arányosság. Alapműveletek racionális számokkal írásban. A zárójelek, a műveleti sorrend biztos alkalmazása. Helyes és értelmes kerekítés, az eredmények becslése, a becslés használata ellenőrzésre is. Szöveges feladatok megoldása. A százalékszámítás alapjai.	
A tematikai egység nevelési-fejlesztési céljai	A matematikai ismeretek és a mindennapi élet történései közötti kapcsolat tudatosítása. Szavakban megfogalmazott helyzet, történés matematizálása; matematikai modellek választása, keresése, készítése, értelmezése adott szituációkhoz. Konkrét matematikai modellek értelmezése a modellnek megfelelő szöveges feladat alkotásával. A szabványos mértékegységekhez tartozó mennyiségek és többszöröseik, törtrészeik képzeletben való felidézése. Az együttműködéshez szükséges képességek fejlesztése páros és kiscsoportos tevékenykedtetés, feladatmegoldás során – a munka tervezése, szervezése, megosztása. Az ellenőrzés, önellenőrzés iránti igény, az eredményért való felelősségvállalás erősítése.	

Ismeretek	**Fejlesztési követelmények**	**Kapcsolódási pontok**
Racionális számok (véges, végtelen tizedes törtek), példák nem racionális számra (végtelen, nem szakaszos tizedes törtek).	A számfogalom mélyítése.	
A természetes, egész és racionális számok halmazának kapcsolata.	A rendszerező képesség fejlesztése.	
Műveletek racionális számkörben írásban és számológéppel. Az eredmény helyes és értelmes kerekítése.	Műveletfogalom mélyítése. A zárójel és a műveleti sorrend biztos alkalmazása.	*Fizika; kémia; biológia-egészségtan; földrajz*: számításos feladatok.

Eredmények becslése, ellenőrzése.	Számolási és a becslési készség fejlesztése. Az algoritmikus gondolkodás fejlesztése.	
A hatványozás fogalma pozitív egész kitevőre, egész számok körében.	A hatvány fogalmának kialakítása, fejlesztése. A definícióalkotás igényének felkeltése.	
Műveletek hatványokkal: azonos alapú hatványok szorzása, osztása. Hatványozásnál az alap és a kitevő változásának hatása a hatványértékre.		*Kémia*: az anyagmennyiség mértékegysége (a mól). *Földrajz*: termelési statisztikai adatok.
10 egész kitevőjű hatványai.	Számolási készség fejlesztése (fejben és írásban).	*Kémia*: számítási feladatok.
A négyzetgyök fogalma. Számok négyzete, négyzetgyöke. Példa irracionális számra (π, $\sqrt{2}$).	Négyzetgyök meghatározása számológéppel.	
Prímszám, összetett szám. Prímtényezős felbontás. Matematikatörténet: érdekességek a prímszámok köréből.	A korábban tanult ismeretek és az új ismeretek közötti összefüggések felismerése.	
Oszthatósági szabályok. Számelméleti alapú játékok. Matematikatörténet: tökéletes számok, barátságos számok. Legnagyobb közös osztó, legkisebb pozitív közös többszörös.	A tanult ismeretek felelevenítése. Oszthatósági szabályok alkalmazása a törtekkel való műveleteknél. A bizonyítási igény felkeltése oszthatósági feladatoknál. Két szám legnagyobb közös osztójának kiválasztása az összes osztóból. A legkisebb pozitív közös többszörös megkeresése a közös többszörösök közül.	
Arány, aránypár, arányos osztás.	A következtetési képesség fejlesztése: a mindennapi élet és a matematika közötti gyakorlati	*Magyar nyelv és irodalom*: szövegértés, szövegértelmezés.

Egyenes arányosság, fordított arányosság.	kapcsolatok meglátása, a felmerülő arányossági feladatok megoldása során.	*Fizika; kémia; földrajz*: arányossági számítások felhasználása feladatmegoldásokban. *Technika, életvitel és gyakorlat*: műszaki rajzok értelmezése.
Mértékegységek átváltása racionális számkörben.	Gyakorlati mérések, mértékegység-átváltások helyes elvégzése. Ciklusonként átélt idő és lineáris időfogalom, időtartam, időpont szavak értő ismerete, használata.	*Technika, életvitel és gyakorlat*: Főzésnél a tömeg, az űrtartalom és az idő mérése. *Történelem, társadalmi és állampolgári ismeretek*: évtized, évszázad, évezred.
Az alap, a százalékérték és a százalékláb fogalmának ismerete, értelmezése, kiszámításuk következtetéssel, a megfelelő összefüggések alkalmazásával.	A mindennapi élet és a matematika közötti gyakorlati kapcsolat meglátása a gazdasági élet, a környezetvédelem, a háztartás köréből vett egyszerűbb példákon.	
A mindennapjainkhoz köthető százalékszámítási feladatok. Gazdaságossági számítások.	Feladatok az árképzés: árleszállítás, áremelés, áfa, betétkamat, hitelkamat, adó, bruttó bér, nettó bér, valamint különböző termékek (pl. élelmiszerek, növényvédő-szerek, oldatok) anyagösszetétele köréből. Szövegértés, szövegalkotás fejlesztése. Becslések és következtetések végzése. Zsebszámológép célszerű használata a számítások egyszerűsítésére, gyorsítására.	*Magyar nyelv és irodalom*: szövegértés, szövegértelmezés. *Fizika; kémia*: számítási feladatok. *Kémia:* oldatok tömegszázalékos összetételének kiszámítása. *Fizika:* hatásfok kiszámítása.
Az algebrai egész kifejezés fogalma. Egytagú, többtagú, egynemű kifejezés fogalma. Helyettesítési	Elnevezések, jelölések megértése, rögzítése, definíciókra való emlékezés. Egyszerű szimbólumok megértése és alkalmazása a	*Fizika*: összefüggések megfogalmazása, leírása a matematika nyelvén.

érték kiszámítása.	matematikában. Betűk használata szöveges feladatok általánosításánál.	
Egyszerű átalakítások: zárójel felbontása, összevonás. Egytagú és többtagú algebrai egész kifejezések szorzása racionális számmal, egytagú egész kifejezéssel. *Matematikatörténet*: az algebra kezdetei.	Egyszerű szimbólumok megértése és a matematikában, valamint a többi tantárgyban szükséges egyszerű képletalakítások elvégzése. Algebrai kifejezések egyszerű átalakításának felismerése.	*Fizika; kémia; biológia-egészségtan*: Képletek átalakítása. A képlet értelme, jelentősége. Helyettesítési érték kiszámítása képlet alapján.
Elsőfokú, illetve elsőfokúra visszavezethető egyenletek, elsőfokú egyenlőtlenségek megoldása. Azonosság. Azonos egyenlőtlenség. Alaphalmaz, megoldáshalmaz.	Az egyenlő, nem egyenlő fogalmának elmélyítése. Algoritmikus gondolkodás továbbfejlesztése. A megoldások ábrázolása számegyenesen. Pontos munkavégzésre nevelés. Számolási készség fejlesztése. Az ellenőrzés igényének fejlesztés.	*Fizika; kémia; biológia-egészségtan*: számításos feladatok.
A matematikából és a mindennapi életből vett egyszerű szöveges feladatok megoldása a tanult matematikai módszerek használatával. Ellenőrzés. Egyszerű matematikai problémát tartalmazó hosszabb szövegek feldolgozása. Feladatok például a környezetvédelem, az egészséges életmód, a vásárlások, a család jövedelmének ésszerű felhasználása köréből.	Szövegértelmezés, problémamegoldás fejlesztése. A lényeges és lényegtelen elkülönítésének, az összefüggések felismerésének fejlesztése. A gondolatmenet tagolása. Az ellenőrzési igény további fejlesztése. Igényes kommunikáció kialakítása. Szöveges feladatok megoldása a környezettudatossággal, az egészséges életmóddal, a családi élettel, a gazdaságossággal kapcsolatban.	*Magyar nyelv és irodalom*: szövegértés, szövegértelmezés. A gondolatmenet tagolása.

Kulcsfogalmak/ fogalmak	Racionális szám. Hatvány, alap, kitevő. Négyzetgyök. Százalékalap, százalékláb, százalékérték. Prímszám, összetett szám, legnagyobb közös osztó, legkisebb közös többszörös. Arány, aránypár, arányos osztás, egyenes és fordított arányosság.

	Változó, együttható, algebrai egész kifejezés, helyettesítési érték, egynemű kifejezés, összevonás, zárójelfelbontás. Egytagú, többtagú kifejezés. Egyenlet, változó, egyenlőtlenség, azonosság, mérlegelv, ellenőrzés.

Tematikai egység/ Fejlesztési cél	**3. Függvények, az analízis elemei**	
Előzetes tudás	Egyszerű sorozatok folytatása adott szabály szerint. Biztos tájékozódás a derékszögű koordináta-rendszerben. Egyszerű grafikonok értelmezése. Egyszerű kapcsolatok ábrázolása derékszögű koordináta-rendszerben.	
A tematikai egység nevelési-fejlesztési céljai	Függvényszemlélet fejlesztése. Grafikonok, táblázatok adatainak értelmezése, elemzése. Megoldás a matematikai modellen belül. Matematikai modellek ismerete, alkalmazásának módja, korlátai (sorozatok, függvények, függvényábrázolás).	

Ismeretek	**Fejlesztési követelmények**	**Kapcsolódási pontok**
Két halmaz közötti hozzárendelések megjelenítése konkrét esetekben. Függvények és ábrázolásuk a derékszögű koordinátarendszerben.	A függvényszemlélet fejlesztése. Időben lejátszódó valós folyamatok elemzése a grafikon alapján.	*Fizika; biológia-egészségtan; kémia; földrajz*: függvényekkel leírható folyamatok.
Lineáris függvények. Egyenes arányosság grafikus képe. (Példa nem lineáris függvényre: $f(x) = x^2$, $f(x) = \|x\|$). Függvények jellemzése növekedés, fogyás.	A mindennapi élet, a tudományok és a matematika közötti kapcsolat fölfedezése konkrét példák alapján. Számolási készség fejlesztése a racionális számkörben. Számítógép használata a függvények ábrázolására.	*Fizika*: út-idő; feszültség-áramerősség.
Egyismeretlenes elsőfokú egyenletek grafikus megoldása.	Helyzetfelismerés: a tanult ismeretek alkalmazása új helyzetben.	
Grafikonok olvasása, értelmezése, készítése: szöveggel vagy matematikai alakban megadott	Kapcsolatok észrevétele, megfogalmazása szóban, írásban. Környezettudatosságra nevelés: pl.	*Földrajz*: adatok hőmérsékletre, csapadék mennyiségére.

szabály grafikus megjelenítése értéktáblázat segítségével.	adatok és grafikonok elemzése a környezet szennyezettségével kapcsolatban.	*Kémia*: adatok vizsgálata a levegő és a víz szennyezettségére vonatkozóan.
Egyszerű sorozatok vizsgálata. Matematikatörténet: Gauss.	Gauss-módszer.	

Kulcsfogalmak/ fogalmak	Hozzárendelés, függvény, lineáris függvény, növekedés, fogyás, értelmezési tartomány, értékkészlet. Számtani sorozat, számtani közép.

Tematikai egység/ Fejlesztési cél	**4. Geometria**	
Előzetes tudás	Pont, vonal, egyenes, félegyenes, szakasz, sík, szögtartomány. Háromszögek, csoportosításuk. Négyszögek, speciális négyszögek (trapéz, paralelogramma, deltoid). Kör és részei. Adott feltételeknek megfelelő ponthalmazok. Háromszög, négyszög belső és külső szögeinek összegére vonatkozó ismeretek. Téglatest tulajdonságai. Tengelyesen szimmetrikus alakzatok. Egyszerű alakzatok tengelyes tükörképének megszerkesztése. Két pont, pont és egyenes távolsága, két egyenes távolsága. Szakaszfelezés, szögfelezés, szögmásolás. Merőleges és párhuzamos egyenesek szerkesztése. Néhány nevezetes szög szerkesztése. Szerkesztési eszközök használata. Koordináta-rendszer megismerése, pont ábrázolása, adott pont koordinátáinak a leolvasása. A téglalap és a deltoid kerületének és területének kiszámítása. A téglatest felszínének és térfogatának a kiszámítása.	
A tematikai egység nevelési-fejlesztési céljai	Rendszerező készség fejlesztése. A mindennapi élethez kapcsolódó egyszerű geometriai számítások elvégzésének fejlesztése. A gyakorlatban előforduló geometriai ismereteket igénylő problémák megoldására való képesség fejlesztése.	

	Statikus helyzetek, képek, tárgyak megfigyelése. Geometriai transzformációkban megmaradó és változó tulajdonságok megfigyelése. Az esztétikai-, művészeti tudatosság és kifejezőképesség fejlesztése. Képzeletben történő mozgatás: átdarabolás elképzelése, testháló összehajtásának, szétvágásának elképzelése. A pontos munkavégzés igényének fejlesztése. A geometriai problémamegoldás lépéseinek megismertetése (szerkesztésnél: vázlatrajz, adatfelvétel, a szerkesztés menete, szerkesztés, diszkusszió). Az együttműködéshez szükséges képességek fejlesztése páros és kis csoportos tevékenykedtetés, feladatmegoldás során – a munka tervezése, szervezése, megosztása; kezdeményezőkészség, együttműködési készség, tolerancia.

Ismeretek	**Fejlesztési követelmények**	**Kapcsolódási pontok**
Háromszögek osztályozása oldalak, illetve szögek szerint.	A tanult ismeretek felidézése, megerősítése. A halmazszemlélet fejlesztése. A háromszögek és a négyszögek tulajdonságaira vonatkozó igaz-hamis állítások megfogalmazásán keresztül a vitakészség fejlesztése. Tömör, de pontos szabatos kifejezőkészség fejlesztése. A szaknyelv minél pontosabb használata írásban is.	
A háromszögek magassága, magasságvonala, magasságpontja. A háromszögek kerületének és területének kiszámítása.	Számolási készség fejlesztése. Átdarabolás a terület meghatározásához. Eredmények becslése.	*Informatika*: tantárgyi szimulációs program.
A háromszög és a négyszög belső és külső szögeinek összege. *Matematikatörténet*: Bolyai Farkas, Bolyai János. Érdekességek: gömbi geometria.	Tételek megfogalmazása megfigyelés alapján. Bizonyítási igény felkeltése.	
Paralelogramma, trapéz, deltoid tulajdonságai, kerülete, területe. Szabályos sokszögek. Kör kerülete, területe.	Törekvés a tömör, de pontos, szabatos kommunikációra. A szaknyelv egyre pontosabb használata írásban is. A terület meghatározása átdarabolással.	*Technika, életvitel és gyakorlat*: hétköznapi problémák, területtel kapcsolatos számítás.

A kör és érintője.	A kör kerületének közelítése méréssel. Számítógépes animáció használata az egyes területképletekhez.	*Vizuális kultúra*: Pantheon, Colosseum.
A tanult síkbeli alakzatok (háromszög, trapéz, paralelogramma, deltoid) szerkesztése. Nevezetes szögek szerkesztése: 15°, 45°, 75°, 105°, 135°.	A szerkesztéshez szükséges eszközök célszerű használata. Átélt folyamatról készült leírás gondolatmenetének értelmezése (pl. egy szerkesztés leírt lépéseiről a folyamat felidézése). A szaknyelv pontos használata.	*Technika, életvitel és gyakorlat*: műszaki rajz készítése. *Földrajz*: szélességi körök és hosszúsági fokok.
Középpontos tükrözés. A középpontos tükrözés tulajdonságai. A középpontos tükörkép szerkesztése.	Pontos, precíz munka elvégzése a szerkesztés során. A transzformációs szemlélet továbbfejlesztése.	*Vizuális kultúra*: művészeti alkotások megfigyelése a tanult transzformációk segítségével.
Középpontosan szimmetrikus alakzatok a síkban. A tanult sokszögek osztályozása szimmetria szerint.	A megfigyelőképesség fejlesztése. Halmazképző, rendszerező képesség fejlesztése. A matematika kapcsolata a természettel és a művészeti alkotásokkal: művészeti alkotások vizsgálata (Penrose, Escher, Vasarely). Gondolkodás fejlesztése szimmetrián alapuló játékokon keresztül.	*Vizuális kultúra; biológia-egészségtan:* középpontosan szimmetrikus alakzatok megfigyelése, vizsgálata a műalkotásokban és a természetben.
Tengelyes és középpontos szimmetria alkalmazása szerkesztésekben.	Áttekinthető, pontos szerkesztés igényének fejlesztése.	*Vizuális kultúra*: festmények geometriai alakzatai.
Eltolás, a vektor fogalma.	Egyszerű alakzatok eltolt képének megszerkesztése. A megfigyelőképesség fejlesztése. Áttekinthető, pontos szerkesztés igényének fejlesztése.	
Párhuzamos szárú szögek.	A tanult transzformációk tulajdonságainak felismerése, felhasználása a fogalmak kialakításánál.	
Az egybevágóság szemléletes fogalma, a háromszögek egybevágóságának esetei.	A megfigyelőképesség fejlesztése. A szaknyelv pontos használata.	*Vizuális kultúra*: festmények, művészeti alkotások egybevágó geometriai alakzatai.

Az egybevágóság jelölése. ≅		
Három- és négyszög alapú egyenes hasábok, forgáshenger hálója, tulajdonságai, felszíne, térfogata. Ismerkedés a forgáskúppal, gúlával, gömbbel.	A halmazszemlélet és a térszemlélet fejlesztése.	*Technika, életvitel és gyakorlat*: modellek készítése, tulajdonságainak vizsgálata. *Történelem, társadalmi és állampolgári*: történelmi épületek látszati képe és alaprajza közötti összefüggések megfigyelése. *Vizuális kultúra*: térbeli tárgyak síkbeli megjelenítése.
Mértékegységek átváltása racionális számkörben.	A gyakorlati mérések, mértékegységváltások helyes elvégzésének fejlesztése.	*Testnevelés és sport*: távolságok és idő becslése, mérése. *Fizika; kémia*: mérés, mértékegységek, mértékegységek átváltása.
Pitagorasz tétele Matematikatörténet: Pitagorasz élete és munkássága. A pitagoraszi számhármasok.	A Pitagorasz-tétel alkalmazása geometriai számításokban. Annak felismerése, hogy a matematika az emberiség kultúrájának része. A bizonyítási igény felkeltése. Számítógépes program felhasználása a tétel bizonyításánál.	
Egyszerű számításos feladatok a geometria különböző területeiről.	A számolási készség, a becslési készség és az ellenőrzési igény fejlesztése. Zsebszámológép célszerű használata a számítások egyszerűsítésére, gyorsítására.	*Magyar nyelv és irodalom*: szövegértés, szövegértelmezés.

Kicsinyítés és nagyítás.	A megfigyelőképesség fejlesztése: a középpontos nagyítás, kicsinyítés felismerése hétköznapi szituációkban.	*Földrajz*: térkép. *Biológia-egészségtan*: mikroszkóp. *Vizuális kultúra*: valós tárgyak arányosan kicsinyített vagy nagyított rajza.

Kulcsfogalmak/ fogalmak	Geometriai transzformáció, tengelyes tükrözés, középpontos tükrözés, eltolás. Vektor. Egybevágóság. Középpontos szimmetria, paralelogramma, rombusz. Egyállású szög, váltószög, csúcsszög. Belső és külső szög. Háromszög, magasságvonal, magasságpont. Hasáb, henger, gúla, kúp, gömb. Alaplap, alapél, oldallap, oldalél.

Tematikai egység/ Fejlesztési cél	**5. Statisztika, valószínűség**	
Előzetes tudás	Egyszerű diagramok készítése, értelmezése, táblázatok olvasása. Néhány szám számtani közepének kiszámítása. Valószínűségi játékok és kísérletek az adatok tervszerű gyűjtése, rendezése.	
A tematikai egység nevelési-fejlesztési céljai	A statisztikai gondolkodás fejlesztése. A valószínűségi gondolkodás fejlesztése. Gazdasági nevelés.	

Ismeretek	**Fejlesztési követelmények**	**Kapcsolódási pontok**
Adatok gyűjtése, rendszerezése, adatsokaság szemléltetése, grafikonok készítése.	Adatsokaságban való eligazodás: táblázatok olvasása, grafikonok készítése, elemzése. Statisztikai szemlélet fejlesztése. Együttműködési készség fejlődése.	*Testnevelés és sport*: teljesítmények adatainak, mérkőzések eredményeinek táblázatba rendezése.
Adathalmazok elemzése (átlag, módusz, medián) és értelmezése, ábrázolásuk. Számtani közép kiszámítása.	Gazdasági statisztikai adatok, grafikonok értelmezése, elemzése. Adatsokaságban való eligazodás képességének fejlesztése. Ok-okozati összefüggéseket felismerő képesség fejlesztése. Elemző képesség fejlesztése.	*Fizika; kémia; biológia-egészségtan; földrajz; történelem, társadalmi és állampolgári ismeretek:* táblázatok és grafikonok adatainak ki- és leolvasása, elemzése, adatok gyűjtése, táblázatba rendezése. *Informatika*: statisztikai adatelemzés.
Valószínűségi kísérletek. Valószínűség előzetes becslése, szemléletes fogalma. Valószínűségi kísérletek, eredmények lejegyzése. Gyakoriság, relatív gyakoriság fogalma. Matematikatörténet: érdekességek a valószínűség- számítás fejlődéséről.	Valószínűségi szemlélet fejlesztése. Tudatos megfigyelőképesség fejlesztése. A tapasztalatok rögzítése képességének fejlesztése. Tanulói együttműködés fejlesztése. Számítógép használata a tudománytörténeti érdekességek felkutatásához.	

Kulcsfogalmak/ fogalmak	Diagram, gyakoriság, relatív gyakoriság, valószínűség.

A fejlesztés várt eredményei a két évfolyamos ciklus végén	*Gondolkodási és megismerési módszerek* – Elemek halmazba rendezése több szempont alapján. – Egyszerű állítások igaz vagy hamis voltának eldöntése, állítások tagadása. – Állítások, feltételezések, választások világos, érthető közlésének képessége, szövegek értelmezése egyszerűbb esetekben. – Kombinatorikai feladatok megoldása az összes eset szisztematikus összeszámlálásával. – Fagráfok használata feladatmegoldások során. *Számtan, algebra* – Biztos számolási ismeretek a racionális számkörben. A műveleti sorrendre, zárójelezésre vonatkozó szabályok ismerete, helyes alkalmazása. Az eredmény becslése, ellenőrzése., helyes és értelmes kerekítése. – Mérés, mértékegység használata, átváltás. Egyenes arányosság, fordított arányosság. – A százalékszámítás alapfogalmainak ismerete, a tanult összefüggések alkalmazása feladatmegoldás során. – A legnagyobb közös osztó kiválasztása az összes osztóból, a legkisebb pozitív közös többszörös kiválasztása a többszörösek közül. – Prímszám, összetett szám. Prímtényezős felbontás. – Egyszerű algebrai egész kifejezések helyettesítési értéke. Összevonás. Többtagú kifejezés szorzása egytagúval. – Négyzetre emelés, négyzetgyökvonás, hatványozás pozitív egész kitevők esetén. – Elsőfokú egyenletek és egyenlőtlenségek. A matematikából és a mindennapi életből vett egyszerű szöveges feladatok megoldása következtetéssel, egyenlettel. Ellenőrzés. A megoldás ábrázolása számegyenesen. – A betűkifejezések és az azokkal végzett műveletek alkalmazása matematikai, természettudományos és hétköznapi feladatok megoldásában. – Számológép ésszerű használata a számolás megkönnyítésére. *Összefüggések, függvények, sorozatok* – Megadott sorozatok folytatása adott szabály szerint. – Az egyenes arányosság grafikonjának felismerése, a lineáris kapcsolatokról tanultak alkalmazása természettudományos feladatokban is.

	– Grafikonok elemzései a tanult szempontok szerint, grafikonok készítése, grafikonokról adatokat leolvasása. Táblázatok adatainak kiolvasása, értelmezése, ábrázolása különböző típusú grafikonon. *Geometria* – A tanuló a geometriai ismeretek segítségével képes jó ábrákat készíteni, pontos szerkesztéseket végezni. – Ismeri a tanult geometriai alakzatok tulajdonságait (háromszögek, négyszögek belső és külső szögeinek összege, nevezetes négyszögek szimmetriatulajdonságai), tudását alkalmazza a feladatok megoldásában. – Tengelyes és középpontos tükörkép, eltolt alakzat képének szerkesztése. Kicsinyítés és nagyítás felismerése hétköznapi helyzetekben (szerkesztés nélkül). – A Pitagorasz-tételt kimondása és alkalmazása számítási feladatokban. – Háromszögek, speciális négyszögek és a kör kerületének, területének számítása feladatokban. – A tanult testek (háromszög és négyszög alapú egyenes hasáb, forgáshenger) térfogatképleteinek ismeretében ki tudja számolni a mindennapjainkban előforduló testek térfogatát, űrmértékét. *Valószínűség, statisztika* – Valószínűségi kísérletek eredményeinek értelmes lejegyzése, relatív gyakoriságok kiszámítása. – Konkrét feladatok kapcsán a tanuló érti az esély, a valószínűség fogalmát, felismeri a biztos és a lehetetlen eseményt. – Zsebszámológép célszerű használata statisztikai számításokban. – Néhány kiemelkedő magyar matematikus nevének ismerete, esetenként kutatási területének, eredményének megnevezése.

Jókai Mór Általános és Német Nemzetiségi Iskola
H-1125 Budapest,
Diana út 4.
Tel.: (+36-1) 395-8167 Fax: (+36-1) 275-4009 jokai@jokaiiskola.t-online.hu

HELYI PEDAGÓGIAI PROGRAM

NÉMET NYELV ÉS IRODALOM

DEUTSCHE SPRACHE UND LITERATUR

5-8. OSZTÁLY

2015

Forrás: OFI

Átdolgozta: Gavalovicsné Kákonyi Myrtill

Felülvizsgálat – módosítás 2015 november: „Felülvizsgáló Neve”

Klasse 5

Aufteilung der Stunden

	Alltagsthemen	Literatur	Linguistische Kompetenz	Insgesamt
Sprachliche Handlungskompetenz I.	20	6	9	35
Sprachliche Handlungskompetenz II.	17	5	6	28
Sprachliche Handlungskompetenz III.	17	3	13	33
Literatur	2	10	3	15
Alltagsthemen	16	-	2	16
Linguistische Kompetenz	5	-	18	23
Sprachliche Handlungskompetenz IV.	10	3	2	15
Methodenkompetenz	4	2	2	8
Urteilsvermögen	2	3	-	5
Insgesamt	93	32	55	180

I. Alltagsthemen

Themengebiete	**Unterthemen**	**Kompetenzen**
Persönliche Lebensgestaltung -Alltägliche Aktivitäten	-Alltag in der Familie -Familie -Konflikte in der Familie -Vorstellung der eigenen Person -biographische Angaben -innere und äußere Eigenschaften	**Unterrichtsgegenstände verstehen (Verstehen)** Der Schüler kann: - aufgrund der Gestaltung von Texten die Textsorte bestimmen - den Informationsgehalt eines Textes (Textabschnitts)

-soziale, menschliche Kontakte -Hobbys und Freizeitaktivitäten	-Vorstellung der Familie -Verwandtschaftsbeziehungen -Familienfeste -Tagesablauf -Tätigkeiten zu Hause -Zeitangaben -zwischenmenschliche Kommunikation -Freundinnen und Freunde -Vorstellung -Interview -Hobbies früher und heute -Interessen und Fähigkeiten -Aktivitäten und Erlebnisse -Ferienpläne -Reise -Einladung	global benennen - einfach formulierte Texten isolieren und aufgabenbezogen verwenden - Bilder/ Illustrationen mit sprachlich einfachen Mitteln beschreiben - die Richtigkeit von Aussagen in Bezug auf einen Text prüfen - Texte hinsichtlich inhaltlicher bzw. formaler Merkmale in zusammengehörende Einheiten teilen - in linearen Texten die Problematik von Handlungen oder Konfliktlösungen erkennen und eine eigene Meinung formulieren - inhaltliche Beziehungen zwischen Text und Visualisierung erkennen und erklären **Unterrichtsgegenstände gestalten (Produktion)** Der Schüler kann: - einfache Inhalte/ Informationen strukturiert und sachlich wiedergeben - Objekte, Darstellungen, Ereignisse mit einfachen sprachlichen Mitteln beschreiben, bzw. vergleichen - mit vorgegebenen Gliederungsmerkmalen und Sprachmitteln situations- und adressatengerecht schreiben - inhaltliche Zusammenhänge in einem Text darstellen - mit vorgegebenen, einfachen Darstellungsformen und vorgegebenen Sprachmitteln einen Sachverhalt unter einem leitenden Gesichtspunkt skizzieren - seine Meinung darlegen
Gesellschaftliches Leben -Essen und Trinken -Feste und Festtage	-Mahlzeiten -Koch- und Essgeschirr -Essbesteck -Aktivitäten und Requisiten -Einladung, Wunschzettel, Grußkarte	
Schule, Ausbildung, Beruf -Schulalltag	-Unterrichtsfächer -Stundenplan -schulische Aktivitäten -Informationen aus einem Zeugnis -Unterrichtsverlauf	

-Schule als Lernort -Arbeit und Lebensunterhalt	-mein Schultag -Personen im Schulalltag -Schulgebäude, Schulgelände -Klassenzimmer -Berufe, Berufsgruppen -Tätigkeiten und Werkzeuge	- in dialogischen Kommunikationssituationen Zustimmung, Zweifel/ Unsicherheit und Ablehnung formulieren - Rollen gestalten und ansatzweise reflektieren - Texte (reale oder fiktionale) ergänzen, weiterentwickeln **Allgemeine Interaktionsfähigkeit** Der Schüler kann: - Aufgaben, Anweisungen zusammenfassen und ggf. weitergeben - gewohnte Unterrichtssituationen mit bekannten Redemitteln möglichst eigenständig bewältigen - PC und Internet mit deutschsprachigen Lernprogrammen nutzen - angemessene Redemittel verwenden, um Wort zu Wort kommen oder um das Wort abzugeben - im Rahmen der allgemeinen Höflichkeitskonventionen sprachlich handeln - Gefühle und Wünsche, Interessen oder Gleichgültigkeit ausdrücken - und sprachlich einfachen, kurzen Äußerungen anderer folgen - und verbal oder nonverbal mit der eigenen Position darauf reagieren - kurze deutschsprachige Aussagen in ihrem Sinngehalt in Ungarisch zusammenfassen - ungarische Äußerungen in den Hauptaussagen sinngemäß auf Deutsch benennen.
Kulturelles Leben und Medien -Altersgemäße deutschsprachige Medien	-Medien für Jugendliche aus dem deutschsprachigen Raum -deutsche Fernsehprogramme	
Wirtschaft, Technik, Umwelt -Wohnort, das Zuhause. -Orientierung -Alltagsleben -Tiere	-Unser Haus -Möbel -Mein Zimmer -Haustypen -Wetter und Jahreszeiten -Verkehrsmittel -mein Schulweg -benutzen der Verkehrsmittel -Haustiere -mein Lieblingstier	

Politik und Geschichte -Regeln aufstellen und einhalten in der Klasse und in der Schule	-Klassenordnung -Regeln der Arbeitsformen	**Wortschatz und Redemittel** Der Schüler kann: - an der routinemäßigen Kommunikation im Unterricht teilnehmen mit einem elementaren Wortschatz und einfachen, festen Sprachschablonen **Methodenkompetenz** Der Schüler kann: • selbstständig ein Wörterheft führen und benutzen • zweisprachige Wörterbücher beim Spracherwerb unter Anleitung anwenden • die Bedeutung von Wörtern aus dem Kontext erschließen • Wortschatz zu Wortfamilien gruppieren; • aus einfachen gehörten Texten Informationen entnehmen (Hörverstehen); • aus geschriebenen Texten Informationen entnehmen; (Leseverstehen) • Markierungstechniken zur Bearbeitung von Texten unter Anleitung einsetzen (z.B.: optische Markierung), Schlüsselwörter; • Markierungstechniken zur Bearbeitung von Texten unter Anleitung einsetzen (z.B.: optische Markierung), Schlüsselwörter;

II. Literatur

Themenkreise	Unterthemen	Kompetenzen
Volksdichtung Reime Lieder Spiele Märchen Sprichwörter Sprüche Sagen	Zum Beispiel: Heimatklänge 1. Ungarndeutsche Liedersammlung (Karl Varga) Grete und Karl Horak: Kinderlieder, Reime und Spiele der Ungarndeutschen (in: Ungarndeutsche Studien 2.) ungarndeutsches Volksmärchen: Der arme und der reiche Bauer	Der Schüler kann: • kurze epische und lyrische Werke selbstständig lesen, deren Inhalt kurz zusammenfassen und ihre Gattung nennen; • altersgerechte, kurze texte der ungarndeutschen Literatur lesen, deren Inhalt verstehen und mit Hilfe zusammenfassen, kurze Geschichten dramatisieren; • moderne Gattungen, Märchen, Bildgeschichten, Comics lesen, vortragen; ‚mit Hilfe kreatives Schreiben anwenden; anhand eines traditionellen Märchens, einer Sage eine Bildgeschichte zeichnen/ anfertigen; • das Wesentliche literarischer Texte verstehen, deren Inhalt kurz zusammenfassen die Gattungen nennen und kurz charakterisieren; • einige Sprüche, Gedichte auswendig vortragen; • Rollenspiel, Comic • altersgerechtes Hörspiel, Theaterstück, Musical ansehen, mit Hilfe vortragen **Förderung des Urteilvermögens, der ethischer, ästhetischer, historischer Kompetenz** Der Schüler kann • kurze Meinung über die Wirkung der Erlebnisse und der Lektüren verfassen;
Prosawerke Märchen Erzählungen Kinderromane	Zum Beispiel: Karlheinz Frank: Schüttelmärchen Grimms Kinder und Hausmärchen Ottfried Preussler: Die dumme Augustine Ursula Wölfel: Die Geschichte vom grünen Fahrrad Janosch: Tiger und Bär im Straßenverkehr Janosch: Oh, wie schön ist Luis Murschetz: Der Maulwurf Grabowski	
Gedichte	Zum Beispiel: James Krüss: Ferienpläne James Krüss: Das Ostereier Gedicht	

	Josef Guggenmos: Der Mann im Schnee Christine Nöstlinger: Frühling Bertolt Brecht: Die Vögel warten im Winter Ungarndeutsche Gedichte von Josef Michaelis Sammlungen wie Igele- Bigele, Zauberhut, Jahresringe, Teufelsgipfel	• das Gute und das Schlechte, das Recht und die Gerechtigkeit in literarischen und Sachtexten mit Anleitung erkennen; • grundlegende Verfahren der Konfliktbehandlung erkennen; • die kulturelle Vielfalt im Alltagsleben wahrnehmen; einige Erscheinungen aus dem Alltagsleben darstellen.
Dramatische Spiele	Zum Beispiel: Aufführungen der Deutschen Bühne Szekszárd	

III. Linguistische Kompetenz

Themenkreise	Unterthemen	Kompetenzen
Morphologie Wortarten: *Verb* Vollverb	 Präsens, Präteritum, Futur Indikativ Imperativ trennbare- und nicht trennbare Verben	Der Schüler kann: häufig gebrauchte morphologische Strukturen nachbilden und weitgehend korrekt anwenden Im Unterricht häufig gebrauchte einfache

Hilfsverb	haben, sein, werden	syntaktische Strukturen weitgehend korrekt nachbilden.
	Hilfsverben in Präteritum	
Modalverb	Modalverben im Präsens (sollen, wollen, mögen)	die produktiven Basisstrukturen orthographisch sicher und eigene kurze Produktionen richtig verschriftlichen
		Funktion und Bedeutung der häufigsten und
Substantiv	bestimmter, unbestimmter Artikel	wichtigsten Satzzeichen erkennen und diese in
Artikel	Singular, Plural	eigenen Textproduktionen ansatzweise korrekt
Genus	Nom, Akk., Dat.,	anwenden
Numerus		
Kasus	Wechselpräpositionen, Präp. mit Akk. und Dat.	
Präpositionen		
	Komparation	
Adjektiv		
	Datum und Uhrzeit	
Pronomen	Personalpronomen	
	Possesivpronomen	
	Aussagesatz,	
Syntax	Fragesatz (Entscheidungsfrage, Ergänzungsfrage)	
Satzarten	Imperativsatz	

	Nebensatz (und, sondern, oder, denn, aber)	
Rechtschreibung und Zeichensetzung	Korrekte Schreibweise der neuen morphologischen und syntaktischen Strukturen Selbstkontrolle mit Hilfsmitteln Berichtigung	

Stundenzahl im Jahr: 180

Klasse 6

Aufteilung der Stunden

	Alltagsthemen	Literatur	Linguistische Kompetenz	Insgesamt
Sprachliche Handlungskompetenz I.	21	7	7	35
Sprachliche Handlungskompetenz II.	15	5	5	25
Sprachliche Handlungskompetenz III.	16	5	14	35
Literatur	2	13	3	18
Alltagsthemen	14	-	3	17
Linguistische Kompetenz	7	-	15	22
Sprachliche Handlungskompetenz IV.	10	3	2	15
Methodenkompetenz	4	2	2	8
Urteilsvermögen	3	2	-	5
Insgesamt	92	37	51	180

I. Alltagsthemen

Themenkreise	Unterthemen	Kompetenzen
Persönliche Lebensgestaltung -Gesundheit und Krankheit	-gesunde Lebensweise	**Unterrichtsgegenstände verstehen (Textverstehen)** Der Schüler kann**:** - aufgrund der Gestaltung von Texten die Textsorte bestimmen

-Hobbys und Freizeitaktivitäten -alltägliche Aktivitäten -soziale Kontakte	-Körper- und Körperpflege -Kleidung und Mode -Gesundheitsprobleme -Beim Arzt -Sport, Sportdisziplinen -Ausrüstung, Regeln -berühmte Sportler -Musik -Musikinstrumente -Lieblingssänger -Reisen ,Reisevorbereitungen, Reiseziele -Wochenende in der Familie -in den Ferien -zwischenmenschliche Beziehungen, Gefühle	- den Informationsgehalt eines Textes (Textabschnitts) global benennen - den wesentlichen Inhalt nicht linearer Texte beschreiben - Informationen in Texten isolieren und aufgabenbezogen verwenden - Texte mit vertrauter Struktur und Lexik (u. U. nach Wiederholung) mit Hilfe textbezogener Aufgaben umfassend verstehen - Bilder/Illustrationen mit sprachlichen Mitteln beschreiben - die Richtigkeit von Aussagen in Bezug auf einen Text prüfen und begründen - Texte hinsichtlich inhaltlicher bzw. formaler Merkmale in zusammengehörende Einheiten teilen und nach vorgegebenen Gesichtspunkten untersuchen - auffallende Mittel benennen, durch die eine Wirkung eines mündlichen oder schriftlichen Textes auf den Leser/Hörer hervorgerufen wird - zu Handlungen / Konfliktlösungen in linearen Texten eine eigene Meinung formulieren - Inhaltliche Beziehungen zwischen Informationen (in einem Text, zwischen Texten, zwischen Text und Visualisierung) erkennen und erklären. - sich mit einem sachorientierten Text unter bestimmten Fragestellungen auseinandersetzen und Verbindungen mit seinem Alltagswissen herstellen - eine Textvorlage aufgrund der Kenntnis der inhaltlichen
Gesellschaftliches Leben -Essen und Trinken -Feste und Festtage	- Tischsitten - einfache Rezepte - Zubereitung von Speisen - ausgewählte deutsche Bräuche im Kalenderjahr	

Schule, Ausbildung und Beruf -Schulalltag -Schule aus Lernort -Arbeit und Lebensunterhalt	-Lerngewohnheiten -schulische Organisationen, Schülervertretung -Räume und ihre Funktion - ausgewählte Berufe	und formalen Struktur angemessen ausgestalten oder beenden **Unterrichtsgegenstände gestalten (Textproduktion)** Der Schüler kann: - Inhalte / Informationen strukturiert und sachlich richtig wiedergeben - Objekte, Darstellungen, Ereignisse mit einfachen sprachlichen Mitteln im wesentlichen vollständig und nachvollziehbar beschreiben bzw. vergleichen - mit vorgegebenen Gliederungsmerkmalen und Sprachmitteln situations- und adressatengerecht schreiben - In monologischen Kommunikationssituationen oder bei Verschriftlichungen eigene Arbeitsergebnisse unter Anleitung adressatengerecht gestalten - in dialogischen Kommunikationssituationen Feststellungen anderer aufgreifen und daran anknüpfen - inhaltliche Zusammenhänge in einem Text darstellen mit vorgegebenen, einfachen Darstellungsformen und vorgegebenen Sprachmitteln - eigenes Wissen und Kenntnisse anderen zugänglich machen - seine/ihre Meinung darlegen - in dialogischen Kommunikationssituationen Zustimmung, Zweifel / Unsicherheit und Ablehnung
Kulturelles Leben und Medien -Altersgemäße deutschsprachige Medien	-Medien für Jugendliche aus dem deutschsprachigen Raum -Fernsehgewohnheiten -Nutzung vom Internet -soziale Netzwerke	
Wirtschaft, Technik, Umwelt -eigener Wohnort -Wohnen allgemein -Infrastruktur des täglichen Lebens	-Wohnort -nähere Umgebung -Gebäude, Geschäfte -Sehenswürdigkeiten des Wohnortes -Orientierung in der Stadt -Stadtplan, Wegbeschreibung -öffentliche Einrichtungen	

-Tiere	-verkehrstechnische Einrichtungen -Einkaufsmöglichkeiten -Lebensumstände -Versorgung, ärztliche Versorgung -Tierarten -im Zoo -Tierhaltung	formulieren - Texte (reale oder fiktionale) ergänzen, weiterentwickeln oder umgestalten **allgemeine Interaktionsfähigkeit** Der Schüler kann: - Aufgaben / Anweisungen zusammenfassen und ggf. weitergeben - gewohnte Unterrichtssituationen mit bekannten Redemitteln eigenständig bewältigen - PC und Internet mit weiteren deutschsprachigen Lernprogrammen nutzen - angemessene Redemittel verwenden, um Wort zu Wort kommen oder um das Wort abzugeben - im Rahmen der allgemeinen Höflichkeitskonventionen sprachlich handeln - Gefühle und Wünsche, Interessen oder Gleichgültigkeit ausdrücken und - sprachlich einfachen, kurzen Äußerungen anderer folgen und - verbal oder nonverbal mit der eigenen Position darauf reagieren - kurze deutschsprachige Inhalte / Aussagen in ihrem Sinngehalt in Ungarisch zusammenfassen - ungarische Äußerungen in den Hauptaussagen sinngemäß auf Deutsch zusammenfassen
Politik und Geschichte -Regeln aufstellen und einhalten in der Klasse und in der Schule	-Hausordnung in der Schule -Verhaltensregeln -Regeln des Zusammenlebens	

		Wortschatz und Redemittel Der Schüler kann - mit einem elementaren Wortschatz und einfachen, festen Sprachschablonen an der routinemäßigen Kommunikation im Unterricht teilnehmen und Unterrichtsgegenstände bearbeiten **Methodenkompetenz** Der Schüler kann: - selbstständig ein Wörterheft führen und benutzen; - zweisprachige Wörterbücher beim Spracherwerb anwenden; - die Bedeutung von Wörtern aus dem Kontext erschließen - Wortschatz zu Wortfamilien gruppieren; - Printmedien zur Informationsgewinnung nutzen (z.B. zweisprachiges Wörterbuch) - aus einfachen gehörten Texten Detailinformationen entnehmen (Hörverstehen); - aus geschriebenen Texten Detailinformationen entnehmen; (Leseverstehen) - Markierungstechniken zur Bearbeitung von Texten einsetzen (z.B.: optische Markierung), Schlüsselwörter; - Präsentationstechniken unter Anleitung situations- und adressatengerecht einsetzen.

II. Literatur

Themenkreise	Unterthemen	Kompetenzen
Volksdichtung Lieder Spiele	Zum Beispiel: Liedersammlung	Der Schüler kann: - kurze epische und lyrische Werke selbstständig lesen, deren Inhalt kurz zusammenfassen und ihre Gattung nennen;

Märchen Sprichwörter Sagen	Sprichwörter in Ungarndeutsche Studien 2. Reime und Spiele der Ungarndeutschen in Ungarndeutsche Studien 2.	- altersgerechte, kurze texte der ungarndeutsche Literaturlesen, deren Inhalt verstehen und zusammenfassen, kurze Geschichten dramatisieren; - moderne Gattungen, Märchen, Bildgeschichten, Comics lesen, vortragen, kreatives Schreiben anwenden; - anhand eines traditionellen Märchens, einer Sage eine Bildgeschichte zeichnen/ anfertigen; - das Wesentliche literarischer Texte verstehen, deren Inhalt kurz zusammenfassen die Gattungen nennen und kurz charakterisieren; - einige Sprüche, Gedichte auswendig vortragen; - altersgerechtes Hörspiel, Theaterstück, Musical ansehen, vortragen; - die Wichtigkeit/ Bedeutung der Traditionen durch Kennenlernen von Sagen für sich selbst formulieren.
Prosawerke Märchen Erzählungen Kinderromane	Zum Beispiel: Grimms Kinder und Hausmärchen Janosch: Tiger und Bär im Straßenverkehr Klaus Kordon: Die Reise auf der Wunderinsel Achim Bröger: Nickel will die Eltern tauschen Irina Korschunow: Der Findefuchs Christine Nöstlinger: Die Ilse ist weg Wilhelm Busch: Max und Moritz Geschichten über Münchhausen und Till Eulenspiegel	**Förderung des Urteilvermögens, der ethischer, ästhetischer, historischer Kompetenz** *Der Schüler kann* - kurze Meinung über die Wirkung der Erlebnisse und der Lektüren verfassen; - das Gute und das Schlechte, das Recht und die Gerechtigkeit in literarischen und Sachtexten erkennen; - grundlegende Verfahren der Konfliktbehandlung erkennen;

Gedichte	Zum Beispiel: James Krüss: Das Wasser Josef Michaelis: Liebesbrief Gedichte von Engelbert Rittinger	- die kulturelle Vielfalt im Alltagsleben wahrnehmen; einige Erscheinungen aus dem Alltagsleben darstellen.
Dramatische Spiele	Zum Beispiel: Aufführungen der Deutschen Bühne Szekszárd Hörspiele	

III. Linguistische Kompetenz

Themenkreise	Unterthemen	Kompetenzen
Morphologie *Verb* Vollverb Hilfsverb Modalverb *Substantiv* Artikel Genus Numerus Kasus *Präpositionen* *Adjektiv* *Pronomen*	Präsens, Präteritum, Perfekt trennbare und nicht trennbare Verben Modalverben im Präsens und Präteritum Rektionen der Verben (mit Akk. und Dat.) Verben mit präpositionalem Objekt bestimmter, unbestimmter Artikel Singular, Plural Nom, Akk., Dat., Wechselpräpositionen, Präp. mit Akk. und Dat. prädikative Verwendung (undekliniert), in der Funktion des Adverbs (undekliniert)	Der Schüler kann: - häufig gebrauchte morphologische Strukturen nachbilden und weitgehend korrekt anwenden - Im Unterricht häufig gebrauchte einfache syntaktische Strukturen weitgehend korrekt nachbilden. - die produktiven Basisstrukturen orthographisch sicher und eigene kurze Produktionen richtig verschriftlichen - Funktion und Bedeutung der häufigsten und wichtigsten Satzzeichen erkennen und diese in eigenen Textproduktionen ansatzweise korrekt anwenden - die produktiven Basisstrukturen orthographisch sicher abschreiben und eigene kurze Produktionen hinreichend richtig verschriftlichen - Funktion und Bedeutung der häufigsten und wichtigsten Satzeichen erkennen und diese in eigenen Textproduktionen ansatzweise korrekt

Syntax Satzarten	Personalpronomen Possessivpronomen Demonstrativpronomen Fragepronomen Aussagesatz, Fragesatz (Entscheidungsfrage, Ergänzungsfrage) Imperativsatz Nebensatz (und, sondern, oder, denn, aber), Kausaler Nebensatz (weil) W-Fragen	anwenden
Rechtschreibung und Zeichensetzung	Korrekte Schreibweise der morphologischen und syntaktischen Strukturen Selbstkontrolle mit Hilfsmitteln	

Erziehungs- und Entwicklungsziele der thematischen Einheiten	Die Entwicklung der Sprechfertigkeit, sowie des Verstehens, des Erfassens und des Gestaltens mündlicher Texte. Durch die Entwicklung der sprachlichen, kommunikativen Kompetenz nach der selbstständigen mündlichen Textgestaltung streben. Alltägliche Ausdrücke, grundlegende Wendungen verstehen, die sich auf das Alltagsleben, die Familie, Umgebung und Nationalität der Schüler beziehen. Wiedergabe des Inhaltes gelesener Texte, Informationen in Texten auffinden, ihnen Basisinformationen entnehmen. Entwicklung des aktiven und passiven Wortschatzes der Schüler. Die Entwicklung eines lesbaren, überschaubaren, gegliederten Schriftbildes, das die Aussage widerspiegelt. Förderung der Fähigkeit zum Ausdruck des eigenen Standpunktes. Entwicklung der Sprechfertigkeit. Entwicklung des aktiven Wortschatzes und der Fähigkeit der mündlichen

	Textgestaltung bezüglich der Redemittel der Meinungsäußerung. Der zunehmend sichere Gebrauch der gelernten sprachlichen Strukturen. Entwicklung des Kenntnisstandes der situationsgerechten Sprachnormen. Bewusstmachung der mündlichen und schriftlichen Formen der Kontaktaufnahme und -pflege. Die praktische Umsetzung der Kenntnisse in Grammatik und Sprachrichtigkeit. Das selbstständige Lesen und die Erschließung kurzer literarischer Werke in Einzel- und Gruppenarbeit. Die Entwicklung der Darstellung, Vorstellung und Dramatisierung von literarischen Werken, Texten und Geschichten durch kreative visuelle Mittel. In Sachtexten das Thema und die wichtigen Informationen erkennen. Die Entwicklung der Lesetechnik anhand der Textbearbeitung und -erschließung von Sachthemen in Einzel- und Gruppenarbeit. Das Erkennen der Zusammenhänge zwischen landeskundlichen Texte und der dazu gehörenden Abbildungen und Beilagen. Gruppendynamische und individuelle Techniken zur Aneignung der Grundbildung sowie Erwerbung und Bearbeitung des Wissens für das effektive Lernen. Kenntnis dieser Techniken und der das Lernen fördernden Verfahren, das Üben ihrer Anwendung. Kultivierte und effektive Nutzung der Bibliothek und des Internets. Das Erkennen, Verstehen und Respektieren des kulturellen und historischen Andersseins. Meinungsbildung in gesellschaftlichen, historischen, moralischen und ästhetischen Fragen. Die Verfahren des Konfliktmanagement kennen lernen und sie in simulierten Situationen anwenden. Selbstständiger Kenntniserwerb über moralische und ästhetische Kategorien.
Erwartungshorizont am Ende der zweijährigen Stufe	Auf dieser Stufe versteht und verwendet der Schüler oft gebrauchte alltägliche Ausdrücke und elementare Wendungen, die ihn zum Alltagsgespräch fähig machen. Er stellt sich und andere vor. Er ist zu einfachen Interaktionen fähig, indem sein Gesprächspartner langsam, deutlich spricht und sich ihm gegenüber hilfsbereit verhält. Er versteht die einfachen Anweisungen des Lehrers, versteht die bekannten Wörter und Wendungen, die sich auf seine Person, Familie und sein persönliches Umfelde sowie auf die Nationalität beziehen. Er löst Aufgaben zum Hörverstehen. Sein Mut und sein Selbstvertauen, sich sprachlich zu äußern, nehmen stufenweise zu. Er beschreibt mit einfachen Wendungen seinen Wohnort, seinen Bekanntenkreis, gibt Informationen und bittet um Auskunft in realen Sprechsituationen. Bei Verständigungsproblemen bittet er um Hilfe. Er versteht die bekannten Wörter und einfachen

	Sätze auf Schildern, in Werbungen und Katalogen. Er zeigt Interesse der Kultur seiner Volksgruppe gegenüber. Er ist geübt, einen einfachen Text mit bekannten sprachlichen Strukturen durch stummes Lesen zu verstehen. Er entnimmt einem bestimmten Text Basisinformationen. Er schreibt einfache Texte als Nachschrift und Diktat ab. Er formuliert einfache und Sach-Informationen schriftlich auf Deutsch. Mithilfe einer Vorlage schreibt er einen zusammenhängenden, aus mehreren Sätzen bestehenden Text (Dialog, Nachricht, Grußkarte, Vorstellung).

Stundenzahl im Jahr: 180

Klasse 7

Aufteilung der Stunden

	Alltagsthemen	Literatur	Linguistische Kompetenz	Insgesamt
Sprachliche Handlungskompetenz I.	21	6	7	34
Sprachliche Handlungskompetenz II.	18	5	5	28
Sprachliche Handlungskompetenz III.	14	5	14	33
Literatur	3	10	2	15
Alltagsthemen	12	-	3	15
Linguistische Kompetenz	5	-	20	25
Sprachliche Handlungskompetenz IV.	10	3	2	15
Methodenkompetenz	5	2	3	10
Urteilsvermögen	3	2	-	5
Insgesamt	91	33	56	180

I. Alltagsthemen

Themenkreise	**Unterthemen**	**Kompetenzen**
Persönliche Lebensgestaltung -Menschliche Beziehungen	-Schüleraustausch -Personenbeschreibung -Konflikte	**Unterrichtsgegenstände verstehen (Textverstehen)** Der Schüler kann: - den Informationsgehalt und, sofern dieser bruchlos

-Gesunde und ungesunde Lebensweise -Sport, Sportarten	-Anpassung -Freundeskreis -Esstypen -Ernährungspyramide -Essgewohnheiten früher und heute -Massensport -Wettkämpfe -Meisterschaften	formuliert ist, den Hauptgedanken eines einfachen Textes (Textabschnitts) sprachlich einfach beschreiben - die Textsorte / literarische Gattung / Art nichtlinearer Texte benennen - den Aufbau eines Textes mit einfachen Redemitteln beschreiben - einfache Informationen in Texten isolieren, und aufgaben- bzw. problemorientiert verwenden - den Informationsgehalt von Texten (u. U. nach Wiederholung) verstehen und die Informationen aufgaben- bzw. problemorientiert anwenden - Bilder/Illustrationen mit sprachlich einfachen Mitteln auch hinsichtlich der subjektiven Wirkung beschreiben - Fakten und Meinungen in einem einfachen Text unterscheiden - Texte strukturiert erschließen und einzelne Textaspekte oder Zusammenhänge nach vorgegebenen Gesichtspunkten herausarbeiten - Wesentliche sprachliche Mittel eines Textes erkennen, mit denen bestimmte Wirkungen erzielt werden - in linearen Texten die Problematik von Handlungen / Konfliktlösungen herausarbeiten und darüber sprechen - aus inhaltlichen Beziehungen zwischen Informationen (in einem Text, zwischen Texten, zwischen Text und
Gesellschaftliches Leben -Essen und Trinken früher und heute -Feste -Lebensweise früher und heute	-Speisekarte, Gerichte -Fertigspeisen -Zutaten, Rezepte -Essgewohnheiten, Schnellrestaurant -Verlauf der einzelnen Feste -Bräuche in der Welt	
Schule, Ausbildung, Beruf -Schulalltag, außerschulische Tätigkeiten -Berufe	-individuelles Lernen -Lernformen -außerschulische Lernorte, Aktivitäten -ein Arbeitstag der Eltern	

Kulturelles Leben und Medien -Musik, Tanz -Musik als kulturelle Tradition -Medien und ihre Wirkung	-Lieblingssänger, Lieblingsbands -Arbeit mit einem Liedtext -Kinobesuch -deutschsprachige Medienlandschaft - die Rolle des Internets -Beitrag für die Schulzeitung/ Homepage	Visualisierung) Schlussfolgerungen zur Lösung einer Aufgabe ziehen - über einen sachorientierten Text allgemeinen Wissens sprechen - Handlungsverläufe rekonstruieren und eventuelle Lösungen entwerfen **Unterrichtsgegenstände gestalten (Textproduktion)** Der Schüler kann: - Inhalte / Informationen strukturiert, sachlich richtig und sprachlich angemessen wiedergeben - Bei Objekten, Darstellungen, Ereignissen oder Texten Gemeinsamkeiten bzw. Unterschiede feststellen - nach bekannten Gliederungsmerkmalen und mit einfachen Sprachmitteln informell oder formalisiert schreiben - In monologischen Kommunikationssituationen oder bei Verschriftlichungen Arbeitsergebnisse mit Hilfe, oder selbständig sach- und adressatengerecht übermitteln - inhaltliche Zusammenhänge in einem Text oder zwischen Texten darstellen mit möglichst selbst gewählten Darstellungsformen und Sprachmitteln darstellen - aus der Beschäftigung mit Texten gewonnene Ergebnisse für Andere nachvollziehbar entwickeln - allgemeines Wissen und speziellere Kenntnisse
Wirtschaft, Technik, Umwelt -Tourismus -Deutschsprachige Länder -Umweltschutz	-Reisebranche -Formen von Urlaubsreisen -Unterkunftsmöglichkeiten -Deutsche, schweizerische, österreichische Essgewohnheiten, Speisen, Bräuche -Wortschatzunterschiede in den deutschsprachigen Ländern -die eigene Umwelt, Umweltbewusstsein -Teilbereiche des Umweltschutzes -Unwetter	
Politik und Geschichte -Regeln des Zusammenlebens	-Interessenvertretung -Rechte und Pflichten im Verein	

-Nationalitäten in Ungarn		strukturiert und klar vermitteln - sich mit einem Problem / einem Sachverhalt auseinandersetzen - in dialogischen Kommunikationssituationen unterschiedliche Positionen charakterisieren, - Unterschiede bzw. Gemeinsamkeiten erkennen - durch Perspektivenwechsel andere Positionen/Sichtweisen erfahren - Texte dialogisieren **allgemeine Interaktionsfähigkeit** der Schüler kann: - bei Informationsdefiziten gezielt nachfragen bzw. deutschsprachige Medien zur Informationsbeschaffung heranziehen - sich auch außerhalb der Unterrichtsstunden im Schulalltag orientieren und verständigen - PC und Internet mit deutschsprachigen Programmen nutzen - mit verschiedenen geeigneten Redemitteln zwischen Sprecher- und Hörerrolle wechseln - sein sprachliches Handeln auf unterschiedliche Kommunikationssituation einstellen - auf Gefühlsäußerungen anderer möglichst angemessen reagieren - sprachlich einfachen, kurzen Äußerungen anderer folgen und

		- spontan mit der eigenen Position darauf reagieren - deutschsprachige Inhalte in ihren Hauptaussagen auf Ungarisch zusammenfassen - die Schlüsselinformationen ungarischer Texte inhaltlich richtig auf Deutsch zusammenfassen **Wortschatz und Redemittel** - mit einem begrenzten Wortschatz und einfachen variierbaren Sprachmuster an einfachen Kommunikationssituationen relativ sicher teilnehmen und Unterrichtsgegenstände bearbeiten **Methodenkompetenz** Der Schüler kann: - selbstständig eine Wortschatzkartei erstellen und damit arbeiten - die Bedeutung von Wörtern aus dem Kontext erschließen - Wortschatz zu Wortfamilien gruppieren - aus gehörten einfachen Texten Grundinformationen entnehmen - unterschiedliche Lesetechniken (global, kursiv,) anwenden - mit Anleitung zur Be- und Erarbeitung von Texten inhaltliche Organisationstechniken einsetzen, Schlüsselwörter markieren - die Informationen in miteinander zusammenhängenden Sätzen bekannt geben - Präsentationstechniken unter Anleitung situations- und adressatengerecht einsetzen.

II. Literatur

Themenkreise	Unterthemen	Kompetenzen
Volksdichtung Reime Lieder Märchen Sagen Sprichwörter	Zum Beispiel: Heimatklänge 1. Ungarndeutsche Liedersammlung (Karl Varga) Deutscher Kalender Geschichten in Mundart Der überlistete Teufel Das große Märchen- und Sagenbuch (Magnus Verlag) Rosemarie Griesbach: deutsche Märchen und Sagen (Max Huber Verlag) Rosenlegende	Der Schüler kann - Erzählungen und lyrische Werke selbstständig lesen, deren Inhalt kurz zusammenfassen - die Gestalten mit Hilfe charakterisieren, die Aussage der Werke formulieren; - Altersgerechte Werke der ungarndeutschen Literatur lesen, deuten, dazu einfache Meinung äußern; - einen kurzen Jugendroman, oder Erzählung - zum Thema, das die Schüler beschäftigt – lesen; - die Gestalten/Figuren charakterisieren, die Handlung und die Aussage mit Hilfe analysieren; - das Wesentliche und die Aussage literarischer Texte sprachlich möglichst korrekt zusammenfassen, die Gattungen nennen und sie kurz charakterisieren;
Prosawerke Erzählungen Jugendromane	Zum Beispiel: Georg Bydlinski: Großmuttertag Jutta Richter: Der Tag als ich lernte die Spinnen zu zähmen Neue Zeitung Helme Heine: Freunde Mira Lobe: Das kleine ich bin ich Geschichten über Münchhausen und Till Eulenspiegel	**Förderung des Urteilvermögens, der ethischer, ästhetischer, historischer Kompetenz** Der Schüler kann: - differenzierte sprachliche Formen des Gefallens, Nicht- Gefallens anwenden; - die Rolle der Gerechtigkeit und Sichtweise, den Konflikt zwischen persönlicher und gesellschaftlicher Gerechtigkeit in verschiedenen Texten verstehen;
Gedichte	Zum Beispiel:	

	James Krüss: Krieg der Bienen und Hornissen Fallersleben: Waldleben Valeria Koch: Der Mond	- die Behandlung der Konflikte des Individuums und der Gesellschaft anstreben; - andere Kulturen verstehen und vergleichen.
Dramatische Spiele	Zum Beispiel: Deutsche Bühne Szekszárd Hörspiele	

III. Linguistische Kompetenz

Themenkreise	Unterthemen	Kompetenzen
Morphologie *Verb* Vollverb Hilfsverb Modalverb	Präsens, Präteritum, Perfekt, Futur 1. (auch in Nebensätzen) Hilfsverben im Präteritum Imperativ trennbare/ nicht trennbare Verben reflexive Verben Modalverben im Präsens und Präteritum Rektion der Verben Verben mit präpositionalem Objekt	Der Schüler kann - ein erweitertes Repertoire häufig gebrauchter morphologischer Strukturen nachbilden und weitgehend korrekt anwenden - Wortarten und die Bedeutung einfacher morphologischer Strukturen erkennen - ein erweitertes Repertoire syntaktischer Strukturen weitgehend korrekt nachbilden - die erworbenen Basisstrukturen orthographisch weitgehend richtig schreiben - elementare Zeichensetzungsregeln weitgehend korrekt anwenden

Substantiv		
Artikel	bestimmter, unbestimmter Artikel	
Genus	Singular, Plural	
Numerus	Nom, Akk., Dat., Gen.	
Kasus	Wechselpräpositionen, Präp. mit Akk. und Dat.	
Präpositionen	Lokale, temporale, kausale Präpositionen	
	Kurzformen von Präpositionen	
	prädikative Verwendung (undekliniert),	
Adjektiv	in der Funktion des Adverbs (undekliniert)	
	Komparation	
Pronomen	Kardinalzahlen, Ordinalzahlen, Zahlwörter	
	Personalpronomen, Reflexivpronomen	
	Possesivpronomen	
	Demonstrativpronomen	
Syntax	Fragepronomen	
Satzarten	Aussagesatz,	
	Fragesatz (Entscheidungsfrage, Ergänzungsfrage)	
	Indirekter Fragesatz	

Rechtschreibung und Zeichensetzung	Imperativsatz Nebengeordnete Hauptsätze Nebensätze Korrekte Schreibweise der neuen morphologischen und syntaktischen Strukturen Selbstkontrolle mit Hilfsmitteln Berichtigung	

Stundenzahl im Jahr: 180

Klasse 8

Aufteilung der Stunden

	Alltagsthemen	Literatur	Linguistische Kompetenz	Insgesamt
Sprachliche Handlungskompetenz I.	21	6	7	34
Sprachliche Handlungskompetenz II.	18	5	5	28
Sprachliche Handlungskompetenz III.	14	5	14	33
Literatur	3	10	2	15
Alltagsthemen	12	-	3	15
Linguistische Kompetenz	5	-	20	25
Sprachliche Handlungskompetenz IV.	10	3	2	15
Methodenkompetenz	5	2	3	10
Urteilsvermögen	3	2	-	5
Insgesamt	91	33	56	180

I. Alltagsthemen

Themenkreise	**Unterthemen**	**Kompetenzen**
Persönliche Lebensgestaltung -Sport, Sportarten -Menschliche Beziehungen	 -Sport und Gesundheit -Extreme Sportarten -Clique -Liebe	**Unterrichtsgegenstände verstehen (Textverstehen)** Der Schüler kann: - den Informationsgehalt und, sofern dieser bruchlos formuliert ist, den Hauptgedanken eines einfachen Textes (Textabschnitts) sprachlich einfach

-Gesunde und ungesunde Lebensweise	-Konflikte, Mobbing -gesunde, ungesunde Lebensweise -Zivilisationskrankheiten	beschreiben - die Textsorte / literarische Gattung / Art nichtlinearer Texte benennen; - den Aufbau eines Textes mit einfachen Redemitteln beschreiben; - einfache Informationen in Texten isolieren, und aufgaben- bzw. problemorientiert verwenden; - den Informationsgehalt von Texten (u. U. nach Wiederholung) verstehen und die Informationen aufgaben- bzw. problemorientiert anwenden; - Fakten und Meinungen in einem Text unterscheiden; - Texte strukturiert erschließen und einzelne Textaspekte oder Zusammenhänge nach vorgegebenen, - Gesichtspunkten herausarbeiten und in eigene Erfahrungszusammenhänge einordnen; - Wesentliche sprachliche Mittel eines Textes erkennen, mit denen bestimmte Wirkungen erzielt werden - in linearen Texten die Problematik von Handlungen / Konfliktlösungen herausarbeiten und bewerten - aus inhaltlichen Beziehungen zwischen Informationen (in einem Text, zwischen Texten, zwischen Text und Visualisierung) - Schlussfolgerungen zur Lösung einer Aufgabe ziehen - über einen sachorientierten Text allgemeinen
Gesellschaftliches Leben -Essen und Trinken früher und heute -Feste -Lebensweise früher und heute	 -Festessen -Spezialitäten des deutschen Sprachgebiets -Fastfood-Gesellschaft -gesunde Ernährung -Sinn und Form von verschiedenen Festen	
Schule, Ausbildung und Beruf -Schule, außerschulische Tätigkeiten -Weiterlernen, Berufswahl	 -Schultypen -Lernen mit dem Internet -Lerntipps, Lernmethoden -Fremdsprachen -Weiterlernen -Schulsystem -Wunschberuf, Traumberuf -Ausbildungswesen	
Kulturelles Leben und Medien -Musik, Tanz -Musik als kulturelle	 -Musikrichtungen -Jugendtreffpunkte	

Tradition. -Medienwelt, Jugendsendungen	-Theaterbesuch - Gemeinschaftsportale	Wissens sprechen und Meinung bilden - Handlungsverläufe rekonstruieren und Möglichkeiten alternativer Handlungen oder Lösungen entwerfen **Unterrichtsgegenstände gestalten (Textproduktion)** Der Schüler kann: - Inhalte / Informationen strukturiert, sachlich richtig und sprachlich angemessen wiedergeben - Bei Objekten, Darstellungen, Ereignissen oder Texten Gemeinsamkeiten bzw. Unterschiede feststellen, nach nachvollziehbaren Kriterien logische Gruppen bilden - nach bekannten Gliederungsmerkmalen und mit einfachen Sprachmitteln informell oder formalisiert schreiben - In monologischen Kommunikationssituationen oder bei Verschriftlichungen Arbeitsergebnisse meist selbständig sach- und adressatengerecht übermitteln - in dialogische Kommunikationssituationen eigene, sachlich und logisch nachvollziehbare Argumente einbringen - inhaltliche Zusammenhänge in einem Text oder zwischen Texten mit selbst gewählten Darstellungsformen und Sprachmitteln darstellen - aus der Beschäftigung mit Texten gewonnene Ergebnisse für Andere nachvollziehbar entwickeln - allgemeines Wissen und speziellere Kenntnisse strukturiert und klar vermitteln; - sich mit einem Problem / einem Sachverhalt
Wirtschaft, Technik, Umwelt -Industrie, Landwirtschaft, Handwerk -Tourismus, Urlaub, Reise -Deutschsprachige Länder -Umweltschutz	-Urlaub und Ferien -Reiseprospekte -Schönheitspflege -Umweltschutzorganisationen -lokaler Umweltschutz -Umweltprobleme, Umweltkatastrophen im deutschsprachigen Raum	
Politik und Geschichte -Regeln des Zusammenlebens. -Nationalitäten in Ungarn -Verwaltungstechnische Gliederung der deutschsprachigen Länder	-Konflikte, Lösungsvorschläge -Schülervertretung -Nationalitäten -deutschsprachige Länder -Varietäten des Deutschen	

		auseinandersetzen - in dialogischen Kommunikationssituationen mündliche Beiträge anderer auf das Wesentliche reduziert sachlich richtig zusammenfassen - durch Perspektivenwechsel andere Positionen/Sichtweisen erfahren und untersuchen - Texte dialogisieren - bei Informationsdefiziten gezielt nachfragen bzw. deutschsprachige Medien zur Informationsbeschaffung heranziehen - sich auch außerhalb der Unterrichtsstunden im Schulalltag orientieren und verständigen - PC und Internet mit mehreren deutschsprachigen Programmen nutzen **allgemeine Interaktionsfähigkeit** Der Schüler kann: - mit verschiedenen geeigneten Redemitteln zwischen Sprecher- und Hörerrolle wechseln - im Rahmen der allgemeinen Höflichkeitskonventionen mit einem ausreichenden Bestand an Redemitteln für unterschiedliche Situationen sprachlich handeln - auf Gefühlsäußerungen anderer angemessen reagieren - sprachlich einfachen, kurzen Äußerungen anderer folgen und spontan mit der eigenen Position darauf reagieren - deutschsprachige Inhalte in ihren Hauptaussagen auf Ungarisch zusammenfassen

		- die Schlüsselinformationen ungarischer Texte inhaltlich richtig auf Deutsch zusammenfassen **Wortschatz und Redemittel** - mit einem angemessenen Wortschatz und variierbaren Sprachmustern an einfachen Kommunikationssituationen relativ sicher teilnehmen und Unterrichtsgegenstände bearbeiten **Methodenkompetenz** Der Schüler kann - selbstständig eine Wortschatzkartei erstellen und damit arbeiten; - die Bedeutung von Wörtern aus dem Kontexterschließen; - Wortschatz zu Wortfamilien gruppieren; - zur Informationsgewinnung Printmedien (z.B. einsprachiges Wörterbuch, Lexikon) einfache PC-Lernprogramme und deutschsprachige Suchmaschinen handhaben und nutzen; - aus gehörten einfachen Texten Grundinformationen entnehmen - unterschiedliche Lesetechniken (global, kursiv, selektiv, detailliert) anwenden - mit Anleitung zur Be- und Erarbeitung von Texten inhaltliche Organisationstechniken einsetzen, Schlüsselwörter markieren; - die Informationen in miteinander zusammenhängenden zusammengesetzten Sätzen

		bekannt geben; - Präsentationstechniken situations- und adressatengerecht einsetzen.

II. Literatur

Themenkreise	Unterthemen	Kompetenzen
Volksdichtung Sprichwörter Lieder Sagen	Heimatklänge 1. Ungarndeutsche Liedersammlung (Karl Varga) Auf der Spur verborgener Schätze / Ungarndeutsche Sagen Der schlaue Bergmannsknappe / Märchen der Bergleute aus dem Komitat Baranya	Der Schüler kann - Erzählungen und lyrische Werke selbstständig lesen, deren Inhalt kurz zusammenfassen, die Gestalten charakterisieren, die Aussage der Werke formulieren; - altersgerechte Werke der ungarndeutschen Literatur lesen, deuten, dazu Meinung äußern; - einen Jugendroman - zum Thema, das die Schüler beschäftigt – lesen, die Gestalten/Figuren charakterisieren, die Handlung und die Aussage analysieren; - das Wesentliche und die Aussage literarischer Texte sprachlich weitgehend korrekt zusammenfassen, die Gattungen nennen und sie kurz charakterisieren; **Förderung des Urteilvermögens, der ethischer, ästhetischer, historischer Kompetenz** Der Schüler kann - differenzierte sprachliche Formen des Gefallens, Nicht- Gefallens anwenden; - die Rolle der Gerechtigkeit und Sichtweise, den
Prosawerke Erzählungen Jugendromane Ungarndeutsche Zeitschriften	Zum Beispiel: Josef Mikonya: Der alte Kirschbaum Kirsten Boie: Nicht Chicago. Nicht hier Jutta Richter: Der Tag, als ich lernte die Spinnen zu zähmen Erich Kästner: Das doppelte Lottchen Erich Kästner: Emil und die Detektiven Neue Zeitung Der deutsche Kalender Peter Härtling: Oma Christina Nöstlinger: Die Ilse ist weg	
Gedichte	Zum Beispiel: Gedichte aus der ungarndeutschen Literatur Gedichte von Erika Áts, Georg Fath, Josef Michaelis , Engelbert Rittinger, Valeria Koch Gedichte von Goethe und Heine Kurt Tucholsky: Augen der Großstadt	

Dramatische Spiele	Zum Beispiel: Deutsche Bühne Szekszárd Hörspiel Zukowsky: Vogelhochzeit	Konflikt zwischen persönlicher und gesellschaftlicher Gerechtigkeit in verschiedenen Texten verstehen; - die Behandlung der Konflikte des Individuums und der Gesellschaft anstreben; - andere Kulturen verstehen und vergleichen.

III. Sprachrichtigkeit

Themenkreise	Unterthemen	Kompetenzen
Morphologie *Verb* Vollverb Hilfsverb Modalverb *Substantiv* Artikel Genus Numerus Kasus *Präpositionen* *Adjektiv* 	Präsens, Präteritum, Perfekt, Plusquamperfekt, Aktiv, Passiv: Präsens, Indikativ, Konjunktiv II. (könnte, sollte, würde+ Infinitiv) Rektion der Verben Verben mit präpositionalem Objekt Deklination bestimmter, unbestimmter Artikel Singular, Plural Nom, Akk., Dat., Gen. Deklination Negativartikel Lokale, temporale, kausale Präpositionen Wechselpräpositionen Deklination (Nom. Akk. Dat .Gen.) Prädikativer Gebrauch	Der Schüler kann: - ein erweitertes Repertoire häufig gebrauchter; morphologischer Strukturen nachbilden und weitgehend korrekt anwenden; - Wortarten und die Bedeutung einfacher morphologischer Strukturen erkennen; - ein erweitertes Repertoire syntaktischer Strukturen weitgehend korrekt nachbilden; - die erworbenen Basisstrukturen orthographisch weitgehend richtig schreibenelementare Zeichensetzungsregel weitgehend korrekt anwenden;

Pronomen **Syntax** Satzarten **Rechtschreibung und Zeichensetzung**	Personalpronomen Possesivpronomen Demonstrativpronomen Relativ- und Interrogativpronomen Indefinitpronomen Wunschsatz Satzgefüge: Konjunktionalsätze, Pronominalsätze Korrekte Schreibweise der neuen morphologischen und syntaktischen Strukturen Selbstkontrolle mit Hilfsmitteln Berichtigung	

Erziehungs- und Entwicklungsziele der thematischen Einheitenen	Die genaue Umschreibung der wichtigsten Gedanken und des Informationsgehaltes eines Textes, ihre Zusammenfassung mit einfachen sprachlichen Mustern. Die Bewusstmachung der kultivierten Meinungsäußerung. Übung der situationsgerechten und zweckorientierten Sprechweise, des Wortschatzes und Sprachverhaltens. Kennenlernen und Üben von Textbearbeitungsmethoden, Techniken der Datensuche und von Lesearten. Entwicklung der Fähigkeit der ausdrucksvollen Textwiedergabe. Kennenlernen der formalen Merkmale einiger Textsorten, gattungsspezifische Textproduktion. Entwicklung der Interaktionsfähigkeit in verschiedenen Kommunikationssituationen. Kennen lernen der deutschsprachigen Programme des Computers, des Internets, Anwendung dieser zur Informationsgewinnung. Die Gesetzmäßigkeiten der oft gebrauchten morphologischen Strukturen.

	Die Erweiterung und der Gebrauch der lexikalischen, morphologischen und syntaktischen Kenntnisse. Weitere Entwicklung der syntaktischen Kenntnisse und ihres korrekten Gebrauchs. Den Sinngehalt der literarischen Werke gelenkt erfassen und interpretieren. Bewusstmachung der Merkmale einiger Gattungen. Die Fähigkeit der Meinungsbildung fördern. Über literarische Themen Kommunikation führen. Inhalte in Alltagsthemen deuten. Den Sinngehalt der Texte unter Anleitung erschließen und danach die einzelnen Zusammenhänge nach angegebenen Gesichtspunkten herausarbeiten und die individuellen Erfahrungen ausdrücken. In den Alltagsthemen Kommunikation führen, die Mitteilungen des Gesprächspartners im Wesentlichen zusammenfassen. Entwicklung der Methodenkompetenz: Techniken der Datensuche, Methoden der Informationshandhabung kennenlernen und sie in der Praxis in gedruckten und elektronischen Texten anwenden. Selbstständiges Denken, die Kultiviertheit der Selbstdarstellung. Das Erkennen und das Verstehen des Andersseins, auf der Basis der Kenntnis der eigenen Kultur.
Erwartungshorizont am Ende der zweijährigen Stufe	Der Schüler findet sich in alltäglichen Kommunikationssituationen zurecht und nimmt an diesen effektiv teil. Er kann in eingeübten Situationen während des einfachen und unmittelbaren Informationstausches kommunizieren. Er kann sich in Gesprächen verständigen. Er kann mit einfachen sprachlichen Mitteln über sein soziales Umfeld, seine engere Umgebung und seine unmittelbaren Bedürfnisse sprechen. Er ist auch fähig seine Meinung zu äußern und diese mit entsprechenden sprachlichen Mitteln zu begründen. Er beobachtet und kann die Kommunikationsabsicht seiner Partner und nonverbale Zeichen interpretieren. Er kann kurze, einfache Texte und literarische Werke lesen. In einfachen, alltäglichen Texten findet er die gesuchte Information und versteht auch die kurzen, einfachen persönlichen Briefe. Er ist fähig, Texte unterschiedlicher Formen und Gattungen global zu verstehen, die Botschaft über die wortwörtliche Bedeutung des Textes hinaus zu interpretieren, im Text Informationen aufzufinden. Er kann den Inhalt des Textes zusammenfassen, und kann Skizzen machen. Er kann seine eigene

	Meinung im Zusammenhang mit dem Inhalt des gelesenen Textes mündlich und schriftlich verfassen. Er verwendet in der schriftlichen Textproduktion die Zeichen der Interpunktion am Satzende, zwischen den Teilsätzen und Satzgliedern. Der Schüler ordnet Werke einfacheren Gattungen zu. Er ist fähig die in den Sachtexten, literarischen Textauszügen und in Filmen dargestellten menschlichen Beziehungen, Handlungen und Emotionen zu erkennen, sie mündlich und schriftlich vorzustellen.

Jókai Mór Német Nemzetiségi Általános Iskola
H-1125 Budapest,
Diana út 4.
Tel.: (+36-1) 395-8167 Fax: (+36-1) 275-4009 jokai@jokaiiskola.hu

HELYI PEDAGÓGIAI PROGRAM

„TECHNIKA”
TANTERV

5-7. ÉVFOLYAM

2013

Forrás: OFI
Átdolgozta: Nemoda Ildikó
Felülvizsgálat – módosítás 2015 november: Zsarnai Gábor és Mikó Sándor

TECHNIKA, ÉLETVITEL ÉS GYAKORLAT

A technika, életvitel és gyakorlat tantárgy kerettantervi anyaga és kötelező óraszámai az 5–8. évfolyamon meglehetősen feszített munkatempót feltételeznek. Több, a mindennapi életvitel szempontjából fontos témát csak az említés szintjén lehet érinteni. A gyakorlati feladatokban, pl. ételkészítés, tárgykészítés, egy típusból kevés, általában csak egy munkadarab, illetve termék elkészítésére jut idő. Az iskoláknak azonban lehetőségük van a tantárgy óraszámát a szabadon választott órakeret terhére növelni. Ez esetben mind a négy évfolyamon eggyel nőhet a heti óraszám, tehát nyolcadik osztályban is lehetőség nyílik a tantárgy tanítására, így a tananyag egyenletesebb, a többi tantárgy anyagához és az életkori sajátosságokhoz jobban illeszkedő elosztását teszi lehetővé.

Az emelt óraszámú technika, életvitel és gyakorlat oktatása mellett döntő iskolák számára két másik kerettantervi változat is készült. Az A változat olyan – elsősorban városi környezetben lévő – iskolákban alkalmazható, amelyek rendelkeznek tanműhellyel, illetve háztartástan szaktanteremmel, és a közelükben több olyan munkahely van, amit tanulmányi, illetve pályaorientációs céllal meg lehet látogatni. Az elméleti jellegű anyag terjedelme itt nem sokkal nagyobb, mint az alapóraszámú változatban, de több idő jut az elmagyarázására és megértésére, továbbá több gyakorlati munkadarab, illetve termék elkészítését irányozza elő. Ez tehát a tananyag négyévi elosztásán túl az elmélyülést és a gyakorlati feladatok alaposabb begyakorlását biztosítja.

A B változat egy emelt óraszámú agrárorientációjú kerettanterv, ami a többletórákat elsősorban az ételkészítési és a mezőgazdasági ismeretek elsajátíttatására és alapos begyakorlására szánja. Ez leginkább olyan helyeken alkalmazható, ahol az iskola körzetében élő tanulók kertes lakóházakban élnek (falvakban, kisvárosokban, nagyvárosok kertvárosaiban, zöldövezeteiben), lehetőségük van az iskolában elsajátított ismereteket, készségeket otthonukban gyakorlati tevékenység során alkalmazni, továbbfejleszteni,

- a lakosság megélhetésének fő vagy jelentős forrása a mezőgazdaság, hagyománya van a gazdálkodásnak,
- a fiataloknak a mezőgazdaság felé orientálódva esélyük van majdani szakmai tanulmányaik után megélhetést biztosító vagy azt segítő munkára,
- hosszú ideje a munkanélküliség terhe alatt élnek a családok, s esélyt teremtene számukra, ha gyermekeik az iskolában elsajátíthatnák az alapvető családellátó tevékenységeket,
- a teljes iskolai életet meghatározza a felelős környezet- és egészségtudatos életvitel kialakítása és fejlesztése (pl. ökoiskolák).

Az emelt óraszámú kerettanterv-változatok nem csupán a szabadon választott órakeretből nyerhető többletórák anyagát tartalmazzák, hanem az alapóraszámra szóló tananyagot is.

5-6. évfolyam

A technika, életvitel és gyakorlat tantárgy tanításának célja az 5–6. évfolyamon az, hogy az 1–4. évfolyamon történő irányított játékos cselekvések során nyert tapasztalatok újabbakkal egészüljenek ki, és az élményszerű megismerés önállóbbá, tudatosabbá, célzottabbá váljon. Az életkori sajátosságaikhoz igazodó korszerű, hatékony és meggyőző módszerek révén a tanulók alapkészségei erősödjenek, gondolkodási képességeik folyamatosan fejlődjenek, elvontabbá váljanak. A tevékenységek keretei kilépnek a tanterem védett környezetéből, a játékos tevékenységek helyébe fokozatosan az életből átvett feladatok lépnek, a tanulói tevékenységek feltételei és következményei egyre életszerűbbé válnak. Ezzel megkezdődik a felkészülésük

környezetük egyre önállóbb alakítására, a változásokhoz való rugalmasabb alkalmazkodásra és saját sorsuk befolyásolására. A veszélyhelyzetek és a konfliktusok kezelése, az átgondoltan tervezett és kitartó munka, majd az ezt záró reális értékelés alakítja ki a helyes önértékeléssel bíró, fejlődőképes, önálló személyiséget, s így egyre inkább képessé válnak az önképzésre, önálló tanulásra. Az életvezetési ismeretek a testi-lelki épséget veszélyeztető betegségek megelőzésére, a káros szenvedélyektől mentes, egészség- és környezettudatos életvitel igazi értékként való elfogadására, megélésére és megtartására irányulnak. A családok mindennapjaira vonatkozóan az élethelyzetek megoldására, a háztartási munka célszerű szervezésére, az anyagi lehetőségek ésszerű felhasználására, az egészséges táplálkozás érdekében hagyományos és korszerű eljárások és eszközök alkalmazására kell példákat mutatni.

A nemzeti kultúra átörökítéséhez, a nemzeti hagyományok ápolásához gyakorlati tevékenységekkel (tárgyalkotó tevékenységgel és gyűjtőmunkával) kapcsolódik a tantárgy. A jól megalapozott nemzeti azonosságtudatra épülhet az egyetemes emberi kultúra értékeinek elfogadása. A munka értékteremtő szerepe, a környezetkímélő termelés és a tudatos fogyasztói magatartás kiemelése a gazdasági ismeretek megalapozásához járul hozzá.

Az alkotóképesség fejlesztése a Tárgyi kultúra, technológiák, termelés részben a modellezés során, a manuális tevékenységek gyakorlásával az alapvető technikai eszközök balesetmentes és szakszerű használatával történik. A párokban, kisebb-nagyobb csoportokban történő munkavégzéskor a kölcsönös alkalmazkodásra, odafigyelésre, a vezető és a vezetett szerep kipróbálására kerül sor. A gyűjtőmunkák és az anyagvizsgálatok végzése segíti a megismerési és rendszerezései folyamatok gyakorlását. A harmonikus és esztétikus zöld környezet kialakítására az agrotechnikai tevékenységek nevelnek. Az adottságok függvényében szobai és kerti növények termesztése, hobbi- és haszonállatok gondozása is végezhető. A tantárgy tanulási szokásrendjének alakítása (információgyűjtés, műszaki kommunikáció, mintakövetés, munkatevékenységek végzése, önellenőrzés, hibajavítás, értékelés) folyamatos, rendszeres, következetes munkával érhető el a kiemelt fejlesztési feladatok végzése során.

A Közlekedés témakör egyrészt az 1–4. évfolyamon elsajátítottak ismétlése, gyakoroltatása (a gyalogos, kerékpáros és tömegközlekedés KRESZ szerinti szabályai, rendje, eszközrendszere, a balesetmentes, udvarias közlekedés elvárható követelményei, elsősegélynyújtás), másrészt bővítése (menetrendek, információforrások használata).

A pályaorientáció ismereteit nem külön tematikai egységként dolgozzuk fel. A tevékenységek tudatos szervezésével folyamatosan lehetővé kell tenni, hogy a tanulók felfedezhessék belső értékeiket, és kipróbálhassák, mire képesek. A reális önismeret és a pozitív énkép kialakítása, a közösségi feladatok vállalásában az együttműködési képesség fejlesztése, valamint a szakmák, foglalkozások jellemzői és az azokra való alkalmasság megismerése a pályaválasztás irányításának előkészítésére ad támpontokat.

5. évfolyam Éves óraszám: 36 óra 1 óra/hét

Téma	Órakeret
Ételkészítés	**8 óra**
Teendők a háztartásban és a lakókörnyezetben	**8 óra**
Tárgyi kultúra, technológiák, tárgykészítés, modellezés	**20 óra**
Összesen	**36 óra**

<table>
<tr><td>Tematikai egység</td><td colspan="2">1. Ételkészítés</td><td>Órakeret
8 óra</td></tr>
<tr><td>Előzetes tudás</td><td colspan="3">A mindennapos étkezési szokások, ételfajták, étkezési eszközök, étkezőhelyek ismerete.
Egyszerű konyhai kézi eszközök biztonságos kezelése, az evőeszközök kulturált használata.
Megfontolt, fegyelmezett, biztonságra törekvő viselkedés a munkakörnyezetben.
Az étkezéshez kapcsolódó elemi viselkedési szabályok betartása.</td></tr>
<tr><td>A tematikai egység nevelési-fejlesztési céljai</td><td colspan="3">A saját tevékenység, a cselekvések és a következmények összefüggéseinek belátása, a saját felelősség felismerése.
Kölcsönös odafigyelés, alkalmazkodás, együttműködés a csoportos tevékenységek során.
Az étkezéssel, ételkészítéssel, élelmiszerekkel összefüggő munkatevékenységek azonosítása, felismerése.
Tapasztalatok megfogalmazása az ételkészítési anyagok tulajdonságairól, átalakulásáról.
A konyhai tevékenységekkel járó veszélyérzet kifejlődése, törekvés erősítése a biztonságra, fegyelmezettségre, megfontoltságra.
Feladatvállalás, célratörő, hatékony munkamagatartás, produktivitás fejlesztése.
Törekvés az igényességre, tiszta környezetre, kulturált viselkedésre.</td></tr>
<tr><td colspan="3">Ismeretek/fejlesztési követelmények</td><td>Kapcsolódási pontok</td></tr>
<tr><td colspan="3">1.1. Az ételkészítés alapjai, élelmiszerek
Élelmiszerek rendszerezése és szerepe a táplálkozásban. Korszerű, egészséges táplálkozás. A tradicionális magyar konyha értékei, hungarikumok.
Ételek, étel-alapanyagok azonosítása, évszakokhoz, étkezési alkalmakhoz, élethelyzetekhez kapcsolása.
A készítendő étel és a szükséges alapanyagok mennyiségének meghatározása, a költségek, valamint a készítés időszükségletének becslése.
Az ételkészítés folyamatának részekre, műveletekre bontása, az étkezéshez kapcsolódó teendők meghatározása, a csoporton belüli, illetve a családi munkamegosztás lehetőségeinek megbeszélése.</td><td rowspan="3">Természetismeret:
Haszonnövények és haszonállatok, termények, termékek az egyes évszakokban.
Hőmérséklet, hőmennyiség, hőátadás.
Tápanyagok, táplálék, egészséges táplálkozás.
Baktériumok, gombák, étkezési eredetű betegségek.
Fertőtlenítőszerek, mosószerek.

Matematika:
arányosság, fajlagos mennyiségek, tömeg- és térfogategységek.</td></tr>
<tr><td colspan="3">1.2. Ételek készítése
Az étel-alapanyagok tisztítása, előkészítése, receptúra szerinti mérése, a készítéshez szükséges eszközök meghatározása.
Főzött jellegű (pl. levesek, főzelékek, főtt tészta), sütőben készülő (pl. sütemények, pizza, rakott ételek), továbbá serpenyőben készülő ételek (pl. zöldségételek, palacsinta, tükörtojás) készítése.</td></tr>
<tr><td colspan="3">1.3. Élelmiszerek, ételek tárolása, tartósítási eljárások
A megmaradt ételek felhasználási lehetőségei, az ételmaradékok kezelése.
Az étel-alapanyagok és az ételek háztartásban való tárolásának alapvető élelmiszerhigiéniai szabályai, a kereskedelemből származó</td></tr>
</table>

élelmiszerek fogyaszthatósági, illetve eltarthatósági adatainak értelmezése. Az ételkészítéshez és étkezéshez kapcsolódó személyi higiéniai követelmények megismerése, betartása.	*Magyar nyelv és irodalom:* szövegértés, szókincs- és fogalombővítés, kommunikáció, piktogramok. *Erkölcstan:* felelősségünk egészség megőrzésében.
1.6. Az ételek készítésével kapcsolatos utómunkálatok Az ételkészítéshez, illetve az étkezéshez használt edények és eszközök mosogatása. A konyha és az étkező takarítása.	
1.7. Környezettudatosság Az étkezéshez, ételkészítéshez kapcsolódó energia-, víz- és anyagtakarékosság, valamint az élelmiszer-csomagolások újrahasznosítási lehetőségeinek feltárása, megismerése. Az élelmiszerhulladék minimalizálásának lehetőségei. A keletkező hulladékok azonosítása, szelektálása.	
Kulcsfogalmak/ fogalmak	Étel, étkezés, élelmiszer, egészséges táplálkozás, éhezés, közétkeztetés, családi étkezés, főtt étel (melegétel), hideg étel, főzés, sütés, tálalás, mosogatás, maradék étel, ételtárolás, tartósított élelmiszer (étel), ételmaradék, hulladék, fogyaszthatóság, megromlás, ételmérgezés, anyagtakarékosság, energiatakarékosság, víztakarékosság, szelektív hulladékgyűjtés.

Tematikai egység	**2. Teendők a háztartásban és a lakókörnyezetben**	**Órakeret 8 óra**
Előzetes tudás	Az épített környezet elemeinek és összetevőinek, valamint funkcióinak azonosítása, érdeklődés, törekvés annak megfelelő használatára, alakítására. Az élő és a tárgyi környezet jellemzőinek, kapcsolatának, kölcsönhatásainak megfigyeléséből származó tapasztalatok felhasználása a problémamegoldások során, tevékenységek gyakorlásakor. A szükségletekből adódó technikai problémák felismerése és technikai eszközökkel, eljárásokkal történő megoldása. Használati utasítások megértése, helyes értelmezése.	
A tematikai egység nevelési-fejlesztési céljai	Tapasztalatszerzés az épített, illetve mesterséges környezet elemeiről és összetevőiről, a tapasztalatok megfogalmazása, rögzítése. A környezet állapota, használati jellemzői, az emberi életminőségre és a természeti környezetre gyakorolt hatásai iránti érdeklődés, a környezetet alakító tevékenységekkel járó felelősség belátása. Véleményalkotás a tevékenységekkel érintett szakmákról, munkafolyamatokról. A tevékenységekhez, feladatokhoz kapcsolódó célzott információszerzés információforrásokból. A használt anyagok, eszközök, a tapasztalt látvány, jelenség stb. vizsgálatából fakadó tapasztalatok rögzítése. Gyakorlati problémamegoldás lépéseinek azonosítása.	

<table>
<tr><td></td><td colspan="2">Előzetesen bemutatott és megbeszélt munkaműveletek pontos végrehajtása, a biztonsági szabályok betartása, veszélyhelyzetek felismerése.
Elemi agrotechnikai ismeretek elsajátítása.
Igényesség a kulturált, rendes, tiszta, esztétikus környezet iránt.</td></tr>
<tr><td colspan="2">Ismeretek/fejlesztési követelmények</td><td>Kapcsolódási pontok</td></tr>
<tr><td colspan="2">2.1. A mesterséges, illetve épített környezet
A mesterséges, illetve épített környezet jellemzői és gondozása: építmények, mechanikus szerkezetek, építési és mechanikus javítási, állagmegóvási munkák, takarítás. Tapasztalatok gyűjtése a felhasznált anyagok és eszközök fizikai jellemzőiről.
Épület alaprajzának, terület helyszínrajzának értelmezése és összevetése a valósággal.</td><td rowspan="4">Matematika:
geometria, számok, számítások, mértékegységek kezelése, egyenes arányosság.

Természetismeret:
Vetület, térkép, méretarány. Szerkezeti anyagok fizikai és kémiai tulajdonságai. Haszonnövények, haszonállatok. Gépek, elektromos jelenségek, mechanikai kölcsönhatások.

Erkölcstan: Az ember és a környezet kölcsönhatása, felelősségérzet.
A tárgyi világ (modern technikai eszközök) életmódkönnyítő használata, mértékletesség, veszélyforrások.</td></tr>
<tr><td colspan="2">2.2. Az épített környezet biztonsága, katasztrófaelhárítás
A mesterséges környezetet, épületeket károsító természeti, időjárási hatások azonosítása.
Tűzveszélyes tevékenységek, helyzetek felismerése, tűzvédelmi szabályok ismerete.</td></tr>
<tr><td colspan="2">2.3. Balesetek megelőzése
Mechanikus jellegű baleseti veszélyek.
Kéziszerszámok, eszközök biztonságos használata.
Elektromos eszközök érintésvédelme.
Munkavédelmi eszközök, felszerelések.
Építési és mechanikus állagmegóvó, javító, takarító munkák során használt eszközök, felszerelések használatának szabályai.
Balesetveszélyes munkaműveletek, mozzanatok, munkavédelmi eszköz szükségességének felismerése.</td></tr>
<tr><td colspan="2">2.6. Növénytermesztés, állattartás
Növények (pl. dísznövények, fűszernövények, fák) telepítése és gondozása.
Hobbikert létesítésével és fenntartásával kapcsolatos munkálatok.
Komposztálás.
Élelmiszernövények termesztési fogásainak elsajátítása.
Hobbi- és haszonállatok tartásával kapcsolatos feladatok megismerése.</td></tr>
<tr><td>Kulcsfogalmak/ fogalmak</td><td colspan="2">Épület, építmény, alaprajz, helyszínrajz, méretarány, vagyonvédelem, tűzvédelem, alkatrész, szerkezet, gép, rendszer, kéziszerszám, szerkezeti anyag, fizikai és technológiai tulajdonság, építés, készítés, termelés, javítás, felújítás, állagmegóvás, karbantartás, munkavédelmi szabály, munkavédelmi eszköz, használati utasítás, vegyszer, permetezés, oltás, gyógyszer, mérgezés, fertőzés, egészségkárosodás, baleset, áramütés, érintésvédelem, hulladék, veszélyes hulladék.</td></tr>
</table>

Tematikai egység	3. Tárgyi kultúra, technológiák, tárgykészítés, modellezés	Órakeret 20 óra
Előzetes tudás	Anyagok vizsgálata, tulajdonságok felismerése, tapasztalatok megfogalmazása. Adott feladat megoldásához szükséges információk szerzése és célszerű felhasználása. Tárgyak elkészítése segítséggel, minta alapján. Mérés, szerszámok biztonságos alkalmazása, tapasztalatok megfogalmazása.	
A tematikai egység nevelési-fejlesztési céljai	Tapasztalatszerzés a tárgyak, modellek készítéséhez felhasznált anyagokról, eszközökről, technológiákról, tapasztalatok megfogalmazása, rögzítése. Véleményalkotás az egyes szakmákról, munkatevékenységekről. Az anyagok tulajdonságai és felhasználhatóságuk közötti kapcsolatok megértése. Tervrajz készítése és a feladat végrehajtási lépéseinek megtervezése. Kézügyesség fejlesztése. A tervezett és az aktuálisan végzett tevékenységgel kapcsolatos veszélyérzet kialakítása, törekvés erősítése a biztonságra. A változtatásokhoz, változásokhoz való rugalmas alkalmazkodás, felkészülés a veszélyhelyzetek és a konfliktusok kezelésére.	

Ismeretek/fejlesztési követelmények	Kapcsolódási pontok
3.1. A tárgyak és a tárgykészítéshez használt anyagok fizikai és technológiai tulajdonságai Természetes és mesterséges faanyagok, műanyagok, fémek, papír, textil, képlékeny anyagok vizsgálata (hajlítás, törés, hasítás, keménység, rugalmasság, nedvszívás, korrózió), szemrevételezés, próba, összehasonlítás, mérés alapján. Az anyagok előállításához és megmunkálásához kötődő szakmák.	*Matematika:* mérés, méretarány, kicsinyítés, nagyítás, geometriai szerkesztések, geometriai transzformációk, testek. *Természetismeret:* mérés, az anyagok fizikai tulajdonságai, mechanikai kölcsönhatások, anyagszerkezet. *Erkölcstan:* Kötődés a tárgyi világhoz. Találmányok az emberiség szolgálatában (az emberek javára, kárára).
3.2. Tárgyak, szerkezetek, modellek előállítása A tárgyak rendeltetése és használati jellemzői. Mérés milliméteres pontossággal. Mérőeszközök alkalmazása. Új szerszámok és műveletek megismerése, alkalmazása. Összetett (többféle anyagból, több alkatrészből álló) használati tárgyak, építménymakettek, jármű- és gépmodellek készítése természetes anyagok, hulladékok és egyéb építőelemek (pl. konstrukciós játékok – fa- és fémépítő, Lego, Lego Education készletek) felhasználásával. A modellezés mint hobbi lehetőségeinek megismerése. A tárgykészítéshez kapcsolódó szakmákról ismeretek szerzése.	
3.3. Műszaki kommunikáció alkalmazása Méretmegadás elemei. Rajzjelek (hajlítási vonal, tengely, nem látható él, furat, átmérő, sugár). Méretarányos kicsinyítés, nagyítás. Vetületi ábrázolás.	
3.4. Takarékos, hatékony, igényes munkavégzés Tárgyak, modellek célszerű és takarékos tervezése. Anyagok újrafelhasználása. A szükséges információk gyűjtése, felhasználása. Anyagmennyiség, költség kiszámítása a tervek alapján. Munkafolyamat tervezése, szervezése. A kivitelezés problémái. Együttműködés társakkal közös tevékenységben.	
3.5. Eszközök rendeltetésszerű, biztonságos használata, megfelelő munkakörnyezet Biztonságos munkavégzéshez szükséges munkafogások ismerete, ép szerszámok célszerű, balesetmentes használata. A munkakörnyezet rendjének fenntartása. A műveletekhez szükséges munkavédelmi felszerelések alkalmazása. A segítségnyújtás lehetőségeinek megismerése.	

Kulcsfogalmak/ fogalmak	Anyag, fa, fém, műanyag, alapanyag, termék, szerszám, fizikai tulajdonság, technológia, anyagvizsgálat, termelés, makett, modell, tervezés, minta, rajzjelek, vonalfajta, méret, mérés, méretarány, vetületi ábrázolás, anyagmennyiség, költség, szabály, veszélyforrás, baleset, segítségnyújtás.

6. évfolyam: Éves óraszám: 36 óra 1 óra/hét

Téma	Órakeret
Ételkészítés	**6 óra**
Teendők a háztartásban és a lakókörnyezetben	**8 óra**
Tárgyi kultúra, technológiák, tárgykészítés, modellezés	**16 óra**
Közlekedési ismeretek	**6 óra**
Összesen	**36 óra**

Tematikai egység	**1. Ételkészítés**	**Órakeret 6 óra**
Előzetes tudás	A mindennapos étkezési szokások, ételfajták, étkezési eszközök, étkezőhelyek ismerete. Egyszerű konyhai kézi eszközök biztonságos kezelése, az evőeszközök kulturált használata. Megfontolt, fegyelmezett, biztonságra törekvő viselkedés a munkakörnyezetben. Az étkezéshez kapcsolódó elemi viselkedési szabályok betartása.	
A tematikai egység nevelési-fejlesztési céljai	A saját tevékenység, a cselekvések és a következmények összefüggéseinek belátása, a saját felelősség felismerése. Kölcsönös odafigyelés, alkalmazkodás, együttműködés a csoportos tevékenységek során. Az étkezéssel, ételkészítéssel, élelmiszerekkel összefüggő munkatevékenységek azonosítása, felismerése. Tapasztalatok megfogalmazása az ételkészítési anyagok tulajdonságairól, átalakulásáról. A konyhai tevékenységekkel járó veszélyérzet kifejlődése, törekvés erősítése a biztonságra, fegyelmezettségre, megfontoltságra. Feladatvállalás, célratörő, hatékony munkamagatartás, produktivitás fejlesztése. Törekvés az igényességre, tiszta környezetre, kulturált viselkedésre.	
Ismeretek/fejlesztési követelmények		**Kapcsolódási pontok**
1.1. Az ételkészítés alapjai, élelmiszerek Az élelmiszerek beszerzésével kapcsolatos tudnivalók (élelmiszerlánc, nyomon követhetőség). A tudatos és takarékos élelmiszer-beszerzés szempontjai. Az élelmiszer-biztonság alapszabályai. Kiemelt kockázatú élelmiszertermékek. Az élelmiszerek címkéjén feltüntetett információk értelmezése. Ételreceptek értelmezése.		*Természetismeret:* Haszonnövények és haszonállatok, termények, termékek az egyes évszakokban. Hőmérséklet,

Az ételkészítés folyamatának részekre, műveletekre bontása, az étkezéshez kapcsolódó teendők meghatározása, a csoporton belüli, illetve a családi munkamegosztás lehetőségeinek megbeszélése. *1.2. Ételek készítése* Az étel-alapanyagok tisztítása, előkészítése, receptúra szerinti mérése, a készítéshez szükséges eszközök meghatározása. Főzött jellegű (pl. levesek, főzelékek, főtt tészta), sütőben készülő (pl. sütemények, pizza, rakott ételek), továbbá serpenyőben készülő ételek (pl. zöldségételek, palacsinta, tükörtojás) készítése. *1.3. Élelmiszerek, ételek tárolása, tartósítási eljárások* A hőkezelési eljárások (melegítés, hőn tartás, hűtés, fagyasztás) kipróbálása, a hőkezelés hatásainak, szerepének feltárása az egyes ételek elkészítése és tárolása során. További ételtartósítási eljárások kipróbálása, az ételek és ételalapanyagok megromlásának vizsgálata. Ételek tárolása, csomagolása. Az ételkészítéshez és étkezéshez kapcsolódó személyi higiéniai követelmények megismerése, betartása. *1.4. Konyhai eszközök, gépek használata* A balesetveszélyes konyhai kézi eszközök, kézi gépek, és a használatukkal járó balesetveszélyek azonosítása. Az ételkészítés során használt tüzelő-, melegítő-, főző-, sütő- stb. berendezésekhez, a forró vízhez, forró anyagokhoz, eszközökhöz kapcsolódó baleseti veszélyek azonosítása és ezek elhárításának gyakorlása. A konyhai eszközökhöz kapcsolódó élelmiszer-higiéniai szabályok megismerése, alkalmazása. *1.5. Étkezési kultúra* Az étkezési szokások és azok történeti háttere. A kulturált étkezés követelményei. Az étkezőasztal megterítése, ételek tálalása. Az étkezéssel kapcsolatos illemszabályok gyakorlati alkalmazása.	hőmennyiség, hőátadás. Tápanyagok, táplálék, egészséges táplálkozás. Baktériumok, gombák, étkezési eredetű betegségek. Fertőtlenítőszerek, mosószerek. *Matematika:* arányosság, fajlagos mennyiségek, tömeg- és térfogategységek. *Magyar nyelv és irodalom:* szövegértés, szókincs- és fogalombővítés, kommunikáció, piktogramok. *Erkölcstan:* felelősségünk egészség megőrzésében.
Kulcsfogalmak/ fogalmak	Étel, étkezés, élelmiszer, egészséges táplálkozás, éhezés, közétkeztetés, családi étkezés, főtt étel (melegétel), hideg étel, főzés, sütés, tálalás, mosogatás, maradék étel, ételtárolás, tartósított élelmiszer (étel), ételmaradék, hulladék, fogyaszthatóság, megromlás, ételmérgezés, anyagtakarékosság, energiatakarékosság, víztakarékosság, szelektív hulladékgyűjtés.

Tematikai egység	**2. Teendők a háztartásban és a lakókörnyezetben**	**Órakeret 8 óra**
Előzetes tudás	Az épített környezet elemeinek és összetevőinek, valamint funkcióinak azonosítása, érdeklődés, törekvés annak megfelelő használatára, alakítására. Az élő és a tárgyi környezet jellemzőinek, kapcsolatának, kölcsönhatásainak megfigyeléséből származó tapasztalatok	

	felhasználása a problémamegoldások során, tevékenységek gyakorlásakor. A szükségletekből adódó technikai problémák felismerése és technikai eszközökkel, eljárásokkal történő megoldása. Használati utasítások megértése, helyes értelmezése.
A tematikai egység nevelési-fejlesztési céljai	Tapasztalatszerzés az épített, illetve mesterséges környezet elemeiről és összetevőiről, a tapasztalatok megfogalmazása, rögzítése. A környezet állapota, használati jellemzői, az emberi életminőségre és a természeti környezetre gyakorolt hatásai iránti érdeklődés, a környezetet alakító tevékenységekkel járó felelősség belátása. Véleményalkotás a tevékenységekkel érintett szakmákról, munkafolyamatokról. A tevékenységekhez, feladatokhoz kapcsolódó célzott információszerzés információforrásokból. A használt anyagok, eszközök, a tapasztalt látvány, jelenség stb. vizsgálatából fakadó tapasztalatok rögzítése. Gyakorlati problémamegoldás lépéseinek azonosítása. Előzetesen bemutatott és megbeszélt munkaműveletek pontos végrehajtása, a biztonsági szabályok betartása, veszélyhelyzetek felismerése. Elemi agrotechnikai ismeretek elsajátítása. Igényesség a kulturált, rendes, tiszta, esztétikus környezet iránt.

Ismeretek/fejlesztési követelmények	**Kapcsolódási pontok**
2.1. A mesterséges, illetve épített környezet . Épületek, építmények funkciói, szerkezeti elemei, anyagai, kötőanyagok, felületi anyagok jellemzői. Árnyékolás, hő- és vízszigetelés. Építési, szerelési szakmák és jellemző tevékenységeik.	*Matematika:* *g*eometria, számok, számítások, mértékegységek kezelése, egyenes arányosság. *Természetismeret:* Vetület, térkép, méretarány. Szerkezeti anyagok fizikai és kémiai tulajdonságai. Haszonnövények, haszonállatok. Gépek, elektromos jelenségek, mechanikai kölcsönhatások. *Erkölcstan:* Az ember és a környezet
2.2. Az épített környezet biztonsága, katasztrófaelhárítás Az épített környezet, az épületek és a háztartás tűz- és vagyonbiztonsága, védelem az időjárási hatások ellen. Tűzveszélyes tevékenységek, helyzetek felismerése, tűzvédelmi szabályok ismerete.	
2.3. Balesetek megelőzése Mechanikus jellegű baleseti veszélyek. Kéziszerszámok, eszközök biztonságos használata. Elektromos eszközök érintésvédelme. Munkavédelmi eszközök, felszerelések. Építési és mechanikus állagmegóvó, javító, takarító munkák során használt eszközök, felszerelések használatának szabályai. Balesetveszélyes munkaműveletek, mozzanatok, munkavédelmi eszköz szükségességének felismerése.	

2.4. Veszélyes anyagok a háztartásban Kémiai, biológiai, illetve tűzvédelmi szempontból veszélyes anyagok (gyógyszerek, kozmetikai anyagok, irtószerek, tisztítószerek, oldószerek, festékek, növényvédő szerek, műszaki célú vegyi anyagok stb.) tárolása, kezelése, használata, ezek veszélyei és ezekkel kapcsolatos biztonsági szabályok. Az anyagok kémiai veszélyeiről való tájékozódás információforrásokból.	kölcsönhatása, felelősségérzet. A tárgyi világ (modern technikai eszközök) életmódkönnyítő használata, mértékletesség, veszélyforrások.
2.5. Környezettudatosság A háztartási tevékenységek becsült víz- és energiaigényének és költségének meghatározása. Víz és energiatakarékosság. A pazarló használat felismerése. Kis zajterhelésű, víz- és energiatakarékos háztartási gépek használatának jelentősége. A hulladékok azonosítása, csoportosítása, szelektív gyűjtése. Mindennapjainkban keletkező újrafelhasználható és veszélyes hulladékok. A veszélyes hulladékok kezelése, tárolása. Tájékozódás a hulladékokról, veszélyeikről és újrahasznosításuk lehetőségeiről információforrásokból. Környezetbarát anyagok és eljárások alkalmazása a tevékenységek során.	
2.7 Az egészségre ártalmas természeti eredetű veszélyforrások Az embert érő időjárási és természeti eredetű károsító hatások (leégés, napszúrás, kiszáradás, túlhevülés, kihűlés, villámcsapás, allergia, kullancs- és rovarcsípések, fertőzések, élősködők az emberen és a lakásban). A veszéllyel járó helyzetek és a veszélyek felismerése, teendők a károsodás elhárítása érdekében, illetve károsodás esetén.	
Kulcsfogalmak/ fogalmak	Épület, építmény, alaprajz, helyszínrajz, méretarány, vagyonvédelem, tűzvédelem, alkatrész, szerkezet, gép, rendszer, kéziszerszám, szerkezeti anyag, fizikai és technológiai tulajdonság, építés, készítés, termelés, javítás, felújítás, állagmegóvás, karbantartás, munkavédelmi szabály, munkavédelmi eszköz, használati utasítás, vegyszer, permetezés, oltás, gyógyszer, mérgezés, fertőzés, egészségkárosodás, baleset, áramütés, érintésvédelem, hulladék, veszélyes hulladék.

Tematikai egység	**3. Tárgyi kultúra, technológiák, tárgykészítés, modellezés**	**Órakeret 16 óra**
Előzetes tudás	Anyagok vizsgálata, tulajdonságok felismerése, tapasztalatok megfogalmazása. Adott feladat megoldásához szükséges információk szerzése és célszerű felhasználása. Tárgyak elkészítése segítséggel, minta alapján.	

	Mérés, szerszámok biztonságos alkalmazása, tapasztalatok megfogalmazása.
A tematikai egység nevelési-fejlesztési céljai	Tapasztalatszerzés a tárgyak, modellek készítéséhez felhasznált anyagokról, eszközökről, technológiákról, tapasztalatok megfogalmazása, rögzítése. Véleményalkotás az egyes szakmákról, munkatevékenységekről. Az anyagok tulajdonságai és felhasználhatóságuk közötti kapcsolatok megértése. Tervrajz készítése és a feladat végrehajtási lépéseinek megtervezése. Kézügyesség fejlesztése. A tervezett és az aktuálisan végzett tevékenységgel kapcsolatos veszélyérzet kialakítása, törekvés erősítése a biztonságra. A változtatásokhoz, változásokhoz való rugalmas alkalmazkodás, felkészülés a veszélyhelyzetek és a konfliktusok kezelésére.

Ismeretek/fejlesztési követelmények	**Kapcsolódási pontok**
3.1. A tárgyak és a tárgykészítéshez használt anyagok fizikai és technológiai tulajdonságai Természetes és mesterséges faanyagok, műanyagok, fémek, papír, textil, képlékeny anyagok vizsgálata (hajlítás, törés, hasítás, keménység, rugalmasság, nedvszívás, korrózió), szemrevételezés, próba, összehasonlítás, mérés alapján. Az anyagok előállításához és megmunkálásához kötődő szakmák.	*Matematika:* mérés, méretarány, kicsinyítés, nagyítás, geometriai szerkesztések, geometriai transzformációk, testek. *Természetismeret:* mérés, az anyagok fizikai tulajdonságai, mechanikai kölcsönhatások, anyagszerkezet. *Erkölcstan:* Kötődés a tárgyi világhoz. Találmányok az emberiség szolgálatában (az emberek javára, kárára).
3.2. Tárgyak, szerkezetek, modellek előállítása A tárgyak rendeltetése és használati jellemzői. Mérés milliméteres pontossággal. Mérőeszközök alkalmazása. Új szerszámok és műveletek megismerése, alkalmazása. Összetett (többféle anyagból, több alkatrészből álló) használati tárgyak, építménymakettek, jármű- és gépmodellek készítése természetes anyagok, hulladékok és egyéb építőelemek (pl. konstrukciós játékok – fa- és fémépítő, Lego, Lego Education készletek) felhasználásával. A modellezés mint hobbi lehetőségeinek megismerése. A tárgykészítéshez kapcsolódó szakmákról ismeretek szerzése.	
3.3. Műszaki kommunikáció alkalmazása Méretmegadás elemei. Rajzjelek (hajlítási vonal, tengely, nem látható él, furat, átmérő, sugár). Méretarányos kicsinyítés, nagyítás. Vetületi ábrázolás.	
3.4. Takarékos, hatékony, igényes munkavégzés Tárgyak, modellek célszerű és takarékos tervezése. Anyagok újrafelhasználása. A szükséges információk gyűjtése, felhasználása. Anyagmennyiség, költség kiszámítása a tervek alapján. Munkafolyamat tervezése, szervezése. A kivitelezés problémái. Együttműködés társakkal közös tevékenységben.	

3.5. Eszközök rendeltetésszerű, biztonságos használata, megfelelő munkakörnyezet Biztonságos munkavégzéshez szükséges munkafogások ismerete, ép szerszámok célszerű, balesetmentes használata. A munkakörnyezet rendjének fenntartása. A műveletekhez szükséges munkavédelmi felszerelések alkalmazása. A segítségnyújtás lehetőségeinek megismerése.	

Kulcsfogalmak/ fogalmak	Anyag, fa, fém, műanyag, alapanyag, termék, szerszám, fizikai tulajdonság, technológia, anyagvizsgálat, termelés, makett, modell, tervezés, minta, rajzjelek, vonalfajta, méret, mérés, méretarány, vetületi ábrázolás, anyagmennyiség, költség, szabály, veszélyforrás, baleset, segítségnyújtás.

Tematikai egység	**4. Közlekedés**	**Órakeret 6 óra**
Előzetes tudás	A gyalogos és kerékpáros közlekedés alapismeretei. A gyalogosokra vonatkozó közlekedési szabályok. Viselkedési normák a közösségi közlekedési színtereken. Járműhasználattal kapcsolatos veszélyhelyzetek értelmezése, a balesetek megelőzési lehetőségeinek ismerete. A szárazföldi, vízi és légi közlekedés eszközei.	
A tematikai egység nevelési-fejlesztési céljai	Biztonságos kerékpáros közlekedés szabályainak ismerete, alkalmazása. Hagyományos és korszerű környezetkímélő közlekedéstechnikai eljárások, célszerű eszközök alkalmazásával a technikai ismeretek bővítése, a környezettudatos magatartás erősítése.	

Ismeretek/fejlesztési követelmények	**Kapcsolódási pontok**
4.1. A forgalomszabályozás közlekedési jelzései A közúti közlekedési jelzések hierarchiája. A jelzőtáblák és útburkolati jelek. A forgalomirányító fényjelzőkészülékek jelzéseinek jelentése. A rendőri forgalomirányító tevékenység.	*Magyar nyelv és irodalom:* szaknyelv, szókincsbővítés, szövegértés, könyvtárhasználat. *Informatika:* internethasználat, könyvtárhasználat, alkalmazások használata. *Természetismeret:* sebesség, gyorsulás. *Erkölcstan:* találmányok az emberiség szolgálatára
4.2. A közlekedés rendszere, közlekedéstörténet A járművek. A városi, közúti, a vízi és légi közlekedés rendszereinek megismerése. A közlekedés fejlődése, találmányok és feltalálók a közlekedéstörténetben – információgyűjtés, rendszerezés. A közlekedéssel kapcsolatos foglalkozásokról, szakmákról információszerzés.	
4.3. Balesetvédelem Közlekedési helyzetek, veszélyek, balesetek elemzése, megelőzése.	

Közlekedésbiztonsági ismeretek. A féktávolság. Az érzékelési- és útviszonyok forgalombefolyásoló szerepe. A biztonságos kerékpáros közlekedéshez szükséges gyakorlati készségek fejlesztése az alapvető szituációkat modellező gyakorlati pályán. A kerékpár karbantartása. Tennivalók közlekedési baleset esetén. Az elsősegélynyújtás feltételrendszere, helyzetfelmérés, biztosítás és segélyhívás.	(anyagi hasznára, javára, kárára).
4.4. Vasúti közlekedés A biztonságos és udvarias vasúti közlekedés szabályai. Közúti és vasúti menetrendek, útvonaltérképek tanulmányozása. Útvonalterv készítése térkép és útvonaltervező segítségével.	

Kulcsfogalmak/ fogalmak	Útvonaltípus, főútvonal, kerékpárút, autóút, autópálya, közlekedési csomópont, forgalomirányítás, elsőbbség, kikerülés, fékezés, fékút, megállás, tilalom, közlekedési tábla, viselkedési norma, útkereszteződés, alárendelt út, egyenrangú út, útviszony, közlekedésbiztonság.

A fejlesztés várt eredményei a két évfolyamos ciklus végén	Tapasztalatok megfogalmazása a környezet elemeiről, állapotáról, a környezetátalakító tevékenységgel járó felelősség belátása. Tapasztalatok az ételkészítéssel, élelmiszerekkel összefüggő munkatevékenységekről. Ételkészítés és tárgyalkotás során a technológiák helyes alkalmazása, eszközök szakszerű, biztonságos használata. Elemi műszaki rajzi ismeretek alkalmazása a tervezés és a kivitelezés során. Az elkészült produktumok (ételek, tárgyak, modellek) reális értékelése, a hibák felismerése, a javítás, fejlesztés lehetőségeinek meghatározása. Az ember közvetlen tárgyi környezetének megőrzésére, alakítására vonatkozó szükségletek felismerése, a tevékenységek és beavatkozások következményeinek előzetes, helyes felismerése, az azzal járó felelősség belátása. A tárgyi környezetben végzett tevékenységek biztonságossá, környezettudatossá, takarékossá és célszerűvé válása. A gyalogos és kerékpáros közlekedés KRESZ szerinti szabályainak, valamint a tömegközlekedés szabályainak biztonságos alkalmazása. A kerékpár karbantartásához szükséges ismeretek elsajátítása. A vasúti közlekedésben való biztonságos és udvarias részvétel. Tájékozódás közúti és vasúti menetrendekben, útvonaltérképeken. Útvonalterv olvasása, készítése.

7. évfolyam

A technika, életvitel és gyakorlat tantárgyban a 7. évfolyamon új és egyszersmind nagy jelentőségű tematikai egységként a munkába állás előzményeit, a munkákat, munkakörnyezeteket, szakmákat, továbbtanulási lehetőségeket közvetlenül és célzottan bemutató, pályaorientációt szolgáló tanórák, foglalkozások jelennek meg. A korábbi években a produktív tevékenységek tapasztalatai révén kialakult önismeret, a már felismert saját tulajdonságok összevethetővé válnak a megismert lehetőségekkel, az ismeretek az életpályára vonatkozó elképzeléssé válhatnak, a továbbtanulásról, a pályaválasztásról szóló elhatározássá érlelődhetnek.

A 7. évfolyamon a család által használt összetettebb műszaki rendszerek, közművek, közszolgáltatások összefoglalásával befejeződik, teljessé válik a háztartás, a lakókörnyezet megismerése. Ennek révén a családi életre nevelés elemeként tudatosabbá válhat a családon belüli munkamegosztás és az azon belül lehetséges saját szerepek. Az ennek keretében szerzett tapasztalatok, a vizsgálódás, a működési próbák, a környezet alakításában elvégzett kisebb feladatok, amellett, hogy a pályaorientációt segítve további alkalmakat adnak arra, hogy a tanulók feltárják saját képességeiket, jelentősen fejlesztik a műszaki és természettudományos kompetenciát is. Ezeken a foglalkozásokon a tanulók egyrészt felhasználják a természettudományos tantárgyakban tanultakat, másrészt az ekkor szerzett tapasztalatok alapul szolgálnak a későbbi években sorra kerülő tanuláshoz. A társas kapcsolati kultúra fejlesztésére a csoportos keretek között végzett feladatmegoldás, a tanuló saját tevékenységének, a saját továbbtanulási elképzeléseknek a társakéival való összevetése adhat alkalmat. A kezdeményezőképesség és vállalkozói kompetencia kialakulását a saját szerep megtalálása, az ötleteknek, elképzeléseknek a valósággal, a lehetőségekkel való összevetése és értékelése, a tanulás tanítását, a hatékony, önálló tanulási kompetencia fejlődését pedig a tantárgy valamennyi 7. osztályos foglalkozását jellemző feladatközpontú tevékenységi tartalmak segítik. A matematikai kompetenciát és a gazdasági, pénzügyi nevelést a háztartási és a közlekedési rendszerek megismerése, működésük elemzése során elvégzett, célzottan a mennyiségi összefüggésekről szóló számítási feladatok szolgálják. Ezeknek a költségekre vonatkozó eredményei egyben hozzájárulnak a takarékosság, a környezettudatosság, a fenntarthatóság iráni elkötelezettség fejlesztéséhez is.

A 7. évfolyamra két kerettantervi változat készült. Az A változatban a Tárgyi kultúra, technológiák, tárgykészítés, modellezés fejezet is teret nyert, amelynek sajátos fejlesztési célja, hogy a diák az otthonában előforduló kisebb-nagyobb műszaki természetű hibák, működészavarok megelőzését szolgáló, házilag is végrehajtható karbantartási feladatokat vagy esetleg egyszerűbb javítási műveleteket is képes legyen elvégezni. A B változatból viszont ez kimarad, és helyette a Munkakörnyezetek megismerése kapott nagyobb hangsúlyt, amely fejezet fókuszában a különböző munkahelyeken tett látogatások során szerzett személyes, helyszíni tapasztalatszerzés áll. Az A változat 3. Tárgyi kultúra, technológiák, tárgykészítés, modellezés című részén belül is van egy, az érdeklődési kör és a lehetőségek függvényében végiggondolandó választási lehetőség. 3.2. A), illetve 3.2 B.) jelzésű ez a két alváltozat.

7. évfolyam: Éves óraszám: 36 óra 1 óra/hét

Téma	Órakeret
A háztartás és a közszolgáltatások	**12 óra**
Közlekedés	**8 óra**

Tárgyi kultúra, technológiák, tárgykészítés, modellezés	**10 óra**
Továbbtanulás, munkák, szakmák, megélhetés, munkakörnyezetek megismerése	**6 óra**
Összesen	**36 óra**

A változat

Tematikai egység	**1. A háztartás és a közszolgáltatások**	**Órakeret 12 óra**
Előzetes tudás	A háztartásban használt eszközök szerepe, használati jellemzői, a kezelésük biztonsági szabályai. A háztartásban felhasznált anyagok jellemzői, a tevékenységek alapvető feltételei és környezetre gyakorolt hatásaik. A háztartás, mint műszaki környezet elemeinek és összetevőinek, valamint funkcióinak azonosítása, érdeklődés, törekvés azok megfelelő használatára. A műszaki környezet jellemzőinek, kapcsolatainak, kölcsönhatásainak megfigyeléséből származó tapasztalatok felhasználása a problémák megoldása során, tevékenységek gyakorlásakor. A szükségletekből adódó, illetve a műszaki jelenségekkel járó, hibákból következő technikai problémák felismerése. Használati utasítások, leírások, műszaki információk megértése, értelmezése.	
A tematikai egység nevelési-fejlesztési céljai	Tapasztalatszerzés a háztartás műszaki jellegű rendszereinek felépítéséről, működéséről, a tapasztalatok megfogalmazása, rögzítése. Az ember mindennapos tevékenységei és a környezet állapota, jellemzői közötti összefüggések felismerése, a természet általi meghatározottság és a környezetre gyakorolt hatások megértésére irányuló szándék, a tevékenységekkel járó felelősség belátása. Véleményalkotás a tevékenységekkel érintett szakmákról, munkafolyamatokról. A tevékenységekhez, feladatokhoz kapcsolódó célzott információszerzés információforrásokból. A használt anyagok, eszközök, a tapasztalt látvány, jelenség vizsgálatából fakadó tapasztalatok önálló rögzítése. Gyakorlati problémamegoldás feltételeinek és lépéseinek meghatározása segítséggel. Előzetesen bemutatott és megbeszélt munkaműveletek pontos végrehajtása, a biztonsági szabályok betartása, veszélyhelyzetek felismerése. Igényesség a megfelelően funkcionáló, rendezett mesterséges környezet iránt.	

Ismeretek/fejlesztési követelmények	Kapcsolódási pontok
1.1. A háztartás elektromos rendszere Az elektromos hálózat fizikai-műszaki jellemzői, áramköri elemek a háztartási hálózatban. Világítás, motorok, fűtő, hűtő eszközök, elektromossággal működő háztartási és egyéb eszközök, gépek jellemzői, működésük és használatuk. Az elektromos rendszer üzemzavarai, túláramvédelmi és érintésvédelmi eszközök jellemzői, szerepe. Az elektromos energiafogyasztás árának, díjának meghatározása, takarékossági lehetőségek. Villanyszámlák tartalmának értelmezése. Tapasztalatok gyűjtése a környezetben használt elektromos eszközök működéséről és használati jellemzőiről, a tapasztalatok összehasonlítása, értékelése.	*Fizika:* Elektromos áram, áramkör, energiatermelés, energiaátalakítás, energiaforrások. Fényforrások, motorok működési elve, az elektromos áram hőhatása. Elektromos és hőtani mennyiségek (feszültség, áramerősség, teljesítmény, hőmérséklet, hőmennyiség, hőenergia, égéshő, fűtőérték). *Biológia-egészségtan:* A víz szerepe az élet kialakulásában és fenntartásában. A víz humán-élettani szerepe. A hulladékok tárolásának, kezelésének biológiai veszélyei. Mérgező anyagok egészségügyi hatásai. *Földrajz:* A víz körforgása a természetben. A víz felhasználása az egyes gazdasági termelési területeken. Fosszilis és megújuló energiaforrások. *Matematika:* számok, alapműveletek, matematikai modell. *Kémia:* Az égés mint kémiai folyamat, égéstermékek, a
1.2. A háztartás és a lakókörnyezet vízellátó-, szennyvíz- és csapadékvíz-elvezető, illetve -kezelő rendszere A vízfelhasználáshoz kapcsolódó felszerelési, berendezési tárgyak, szerelvények szerkezete és működése. Az ivóvíz forrásai, a víz minősége, fizikai, kémiai és biológiai jellemzői, vízfogyasztási módok, a víz élelmi, más háztartási, valamint műszaki, technológiai célú felhasználása. A háztartási szennyvíz keletkezési forrásai, az elvezetés, gyűjtés, tisztítás eljárásai, eszközei. A csapadékvíz káros mechanikai és kémiai (korróziós) hatásai az emberi lakókörnyezetben. Üzemzavarok, rendellenességek a vízellátás és a szennyvíz-, valamint a csapadékvíz-elvezetés működésében. Felelősségünk a talajvíz és a vízbázisok tisztaságának megőrzésében. A vízfogyasztás árának, díjainak meghatározása, takarékossági lehetőségek. Víz- és csatornaszámlák tartalmának értelmezése. A csapadékvíz-gyűjtés és -felhasználás lehetőségei. Víztakarékos technológiai megoldások és rendszerek. Tapasztalatok gyűjtése a környezetben használt, a vízfelhasználáshoz kapcsolódó eszközök működéséről és használati jellemzőiről.	
1.3. A háztartás és a lakókörnyezet különböző fűtési megoldásai A gáz forrásai, az ellátás rendszere, elemei, gázfűtés, a gáz szállítása, tárolása, gázt felhasználó háztartási készülékek. Szilárd tüzelőanyagok és fűtőberendezéseik, üzemeltetési szabályaik. Füstgázelvezetés, az égéstermékek környezeti hatásai. A gázhálózat, gázpalackok, gázfogyasztó berendezések üzemeltetésének veszélyei, üzemzavarok, a használat biztonsági szabályai, a biztonsági berendezések működési jellemzői. Gázszivárgásra és más üzemzavarra utaló jelek, teendők és tilalmak rendellenességek esetén. A fűtési és más hőenergia-felhasználási költségek meghatározása, takarékossági lehetőségek. Gázszámlák tartalmának értelmezése. Megújuló energiaforrások felhasználása a fűtésben és a használati melegvíz készítésében.	

Tapasztalatok gyűjtése a környezetben használt, fűtésre, hőenergia-termelésre használt eszközök működéséről és használati jellemzőiről, összehasonlításuk energetikai, gazdaságossági és környezetvédelmi szempontból. *1.4. Hulladékgazdálkodás* A hulladékok keletkezési módjai a háztartásban és a lakókörnyezetben. A keletkező hulladékok fizikai és kémiai jellemzői, tárgyként való tovább használati, illetve anyagként való újra feldolgozhatóságuk lehetőségei. A hulladék keletkezését mérséklő fogyasztási, életmódbeli szokások, hulladékok házilagos kezelése, komposztálás. A hulladékszállítás, szelektív hulladékgyűjtés, hulladékkezelés, energetikai célú hulladékhasznosítás települési környezettől függő rendszerei. A hulladékok kezelése, a hulladék keletkezésével, tárolásával, kezelésével járó veszélyek. Veszélyes hulladékok, környezeti és egészségügyi hatásaik. Komposztálható hulladékok. Háztartási körülmények között égethető és nem égethető hulladékanyagok. A hulladékokkal járó költségek meghatározása, a csökkenést eredményező megoldások, a takarékosság lehetőségei. Tapasztalatok gyűjtése a lakókörnyezetben keletkező hulladékokról, a gyűjtés, kezelés megoldásairól, az újrahasznosítási lehetőségekről.	környezetre káros hatású kémiai anyagok. A víz tulajdonságai. Korrózió. *Történelem, társadalmi és állampolgári ismeretek:* Családi kiadások. Takarékosság a háztartások fogyasztásában. *Erkölcstan:* A modern technika alkalmazásának előnyei, hátrányai, veszélyei, az életvitelt könnyítő lehetőségei. Magunkért és másokért érzett felelősség. Mértékletesség a fogyasztásban. Érték és mérték. *Informatika:* információkeresés, internethasználat.
Kulcsfogalmak/ fogalmak	Elektromos energia, energiafogyasztás, áramfelvétel, túláramvédelem, érintésvédelem, áramütés, ivóvíz, szennyvíz, csapadékvíz, használati melegvíz, vízvezeték, vízszerelvény, szennyvízvezeték, csatornázás, szennyvíztisztítás, gázenergia, gázfogyasztás, gázfűtés, gázszivárgás, gázmérgezés, füstmérgezés, füstgázelvezetés, szilárd tüzelés, hulladék, veszélyes hulladék, újrahasznosítás, hulladékkezelés, szolgáltatás, közmű, közüzemi szolgáltató, közüzemi számla.

Tematikai egység	**2. Közlekedés**	**Órakeret 8 óra**
Előzetes tudás	A gyalogos és kerékpáros közlekedés szabályai, közlekedési jelzőtáblák. A közlekedési balesetek megelőzését szolgáló magatartás.	
A tematikai egység nevelési-fejlesztési céljai	A közúti kerékpáros közlekedésben való felelős részvétel erősítése. A gépjárművek üzemeltetésével kapcsolatos problémák megfigyelésével, megvitatásával a szabályismeret, a szabálykövető attitűd, a felelősségérzet és a környezettudatosság erősítése.	

Ismeretek/fejlesztési követelmények	Kapcsolódási pontok
2.1. A kerékpáros közúti közlekedés A kerékpáros közúti közlekedés KRESZ szerinti szabályai, eszközrendszere. A balesetmentes, udvarias közlekedés. Közlekedési veszélyhelyzetek felismerése, elhárítása. A biztonságos kerékpáros közlekedéshez szükséges gyakorlati készségek fejlesztése az alapvető szituációkat modellező gyakorlati pályán. Felkészítés a közúti forgalomban történő kerékpáros közlekedésre.	*Magyar nyelv és irodalom:* szövegértés, digitális információk kezelése. *Testnevelés és sport:* kerékpározás. *Fizika:* motorok, mechanika. *Matematika:* tájékozódás a térben térkép és egyéb vázlatok alapján, számok, műveletek, számítások időtartamokkal. *Informatika:* Alkalmazások használata. Többszálú lineáris olvasás.
2.2. Közlekedéstörténet A motorok fejlődési állomásai. A korszerű szárazföldi közlekedés. A járműmeghajtások jövője.	
2.3. Környezet- és egészségtudatos közlekedés A közlekedési eszközök által okozott, a környezetet terhelő, illetve az egészséget károsító hatások. A mozgás élménye. A természet, mint közlekedési környezet. A biztonságos túrakerékpározás. Kerékpártúra-útvonalak, útvonalterv készítése.	
2.4. Nyomtatott és elektronikus közlekedési információforrások Tájékozódás közlekedési útvonalakról, járatokról, adatokról. Papíralapú és elektronikus menetrendek használata. A közlekedés idő- és költségigényének meghatározása útvonaltervező segítségével. A közlekedési környezet – mint rendszer – jellemzői. A közlekedési infrastruktúra mennyiségi jellemzői (idő, sebesség, gyakoriság, közlekedési logisztika).	
Kulcsfogalmak/ fogalmak	Motor, útvonaltervezés, menetrend, környezettudatos közlekedés, környezeti terhelés.

Tematikai egység	3. Tárgyi kultúra, technológiák, tárgykészítés, modellezés	Órakeret 10 óra
Előzetes tudás	Tájékozottság a háztartás ellátó rendszereiről Adott feladat megoldásához szükséges információk szerzése és célszerű felhasználása. Rajzolvasás, mérés. Tárgyak elkészítése minta alapján. Egyszerű szerelési műveletek elvégzése segítséggel. Szerszámok biztonságos alkalmazása. Tapasztalatok megfogalmazása, rögzítése.	
A tematikai egység nevelési-fejlesztési céljai	Tapasztalatszerzés a tárgyak, modellek készítéséhez felhasznált anyagokról, eszközökről, technológiákról, tapasztalatok megfogalmazása, rögzítése.	

	A karbantartás szükségességének felismerése, helyzetelemzés, hibakeresés, problémamegoldás, a változásokhoz való rugalmas alkalmazkodás képességének fejlesztése. A munka során felhasznált anyagok technológiai tulajdonságainak felismerése, az ismeretek alkalmazása. A tervezett és az aktuálisan végzett tevékenységgel kapcsolatos veszélyérzet kialakítása, a biztonság iránti igény kialakítása. Véleményalkotás az egyes szakmákról, munkatevékenységekről.

Ismeretek/fejlesztési követelmények	**Kapcsolódási pontok**
3.1. Karbantartás a háztartásban Vízvezeték-szerelvények, különféle vízcsapok, lefolyók, WC tartályok működése (szabályozása), gyakran előforduló hibák, javítások. Áramkör: a biztosító, a vezeték és a szerelvények mérete, valamint a fogyasztók teljesítménye közötti összefüggés. Világítási áramkör, foglalatok, izzófajták, energiatakarékos izzók, kapcsolók – adatok értelmezése, összehasonlítása. Fali dugaszoló aljzatok, vezetékcsatlakozások, villásdugók szerelése. A laikus által végezhető javítások határai.	*Fizika:* áramkör, vezető, fogyasztó, az elektromos áram munkája és teljesítménye. *Informatika:* információkeresés, irányítás, szabályozás. *Erkölcstan:* Kötődés a tárgyi világhoz. Találmányok az emberiség szolgálatában (az emberek javára, kárára.
3.2. A) Tárgykészítés Egy probléma (érzékelés, kapcsolás stb.) megoldása elektronikai áramkör modell készítésével, a hozzá tartozó kapcsolási rajz segítségével. Az irányítástechnika és az automatizálás alapjainak megismerése a készített modell segítségével. Motoros járműmodell (közúti, vízi, vagy kötött pályás) tervezése, elkészítése, kipróbálása, értékelése. A gépek és a gépelemek megismerése a készített modell segítségével. VAGY (az érdeklődési kör és a lehetőségek függvényében) *3.2. B) Tárgykészítés* Kötés és/vagy horgolás elsajátítása és gyakorlása. Egyszerű tárgy (pl. sál, poháralátét) elkészítése az elsajátított kötési vagy horgolási technikával. Gépi varrás elsajátítása és gyakorlása. Egyszerű tárgy (pl. kötény, párnahuzat) elkészítése gépi varrás alkalmazásával.	
3.3. Eszközök rendeltetésszerű, biztonságos használata, megfelelő munkakörnyezet Biztonságos munkavégzéshez szükséges munkafogások ismerete, alkalmazása. A szerszámok célszerű, balesetmentes használata. A munkakörnyezet rendjének fenntartása. A műveletekhez szükséges munkavédelmi felszerelések alkalmazása. A segítségnyújtás lehetőségeinek megismerése.	

Kulcsfogalmak/ fogalmak	Vízvezeték, szerelvény, szabályozás, elektromos szerelvény, áramkör, A) gépelem, B) kötés, horgolás, varrógép.

Tematikai egység	**4. Továbbtanulás, munkák, szakmák, megélhetés, munkakörnyezetek megismerése**	**Órakeret 6 óra**
Előzetes tudás	A környezet állapotára, változtatására, az emberi tevékenységek feltételeire és hatásaira irányuló érdeklődés, erről szerzett tapasztalatok. Saját tapasztalatok a munka világából a személyes környezetben élők tevékenységéhez kapcsolódóan. A saját tevékenységek eredményességéről, erősségekről, gyengeségekről szóló tapasztalatok.	
A tematikai egység nevelési-fejlesztési céljai	A munkavégzés jelentőségének tudatosítása a társadalom jóléte szempontjából. Az ember környezetének, valamint tevékenységeinek, munkájának, továbbá a megélhetés és az életminőség kapcsolatának felismerése. Továbbtanulási, pályaválasztási elhatározás, életpálya-elképzelés kialakítása, megerősítése. A tervezett pálya jellemzőinek összevetése a személyes elképzelésekkel, a lehetőségek helyes megítélése, fejlődő önismeret, reális önértékelés. A megélhetést biztosító tervezett életpályára, munkára való alkalmasság nélkülözhetetlen összetevőinek (képesség, szaktudás, tanulás, munkakultúra) tudatosítása. A saját életpálya és életminőség alakításában viselt személyes felelősség felismertetése. Előzetes ismeretszerzés a karrier, a hivatás és a családi élet összeegyeztetéséről. A munkamegosztás, az egyéni és kollektív munkatevékenységek, a technológiai folyamat, a produktumok stb. összefüggéseinek felismerése, megértése. A munkára való alkalmasság összetevőinek, a munkavégzés körülményeinek és a munkát végzőre gyakorolt hatásoknak, a munkával járó veszélyeknek a felismerése. Tapasztalatszerzés a helyes munkamagatartásról, a munkakultúráról. A megismert munkakörnyezetekről alkotott vélemény és érvek megfogalmazása a saját elképzelésekkel összevetve. Közelebb kerülés a saját pályaválasztási döntéshez. A munkakereséssel, munkába állással kapcsolatos alapvető tudnivalók elsajátítása.	

Ismeretek/fejlesztési követelmények	**Kapcsolódási pontok**
4.1. A tanulási pálya A tanulási pálya szakaszai. Képzési lehetőségek, eltérő tanulási utak, szakmatanulási lehetőségek megismerése, elemzése, összevetése. Iskolatípusok, képzési formák, közoktatás, szakképzés, felsőoktatás, felnőttképzés, érettségi, szakmai vizsga, diploma.	*Informatika:* adatgyűjtés az internetről. *Földrajz:* a gazdaság ágai, a

4.2. Szakmák és munkák Az egyes gazdasági ágazatokhoz tartozó munkák, foglalkozások, szakmák, szakmacsoportok megismerése, elemzése, összevetése. Szakmák közös és eltérő tevékenységi elemei, termékei, szolgáltatásai, munkakörülményei. A napi életvitelt meghatározó, az egyes szakmákhoz, foglalkozásokhoz kapcsolódó jellemzők (pl. munkaidő beosztás, szezonalitás).	munkahelyteremtés természet- és gazdaságföldrajzi alapjai. *Történelem, társadalmi és állampolgári ismeretek: m*unkahely és munkavállalói szerep. *Erkölcstan:* A munka és a munkát végző ember tisztelete. Személyes tapasztalatok, együttműködés, egyéni boldogulás és a csapatmunka. Pályaválasztás – foglalkozás, élethivatás. *Magyar nyelv és irodalom: a*z önéletrajz formái, a hivatalos levél jellemzői.
4.3. Munkakörnyezetek megismerése Előzetes tájékozódás a megismerendő munkakörnyezetekről, technológiákról, munkatevékenységekről, termékekről, szolgáltatásokról, munkakörülményekről, munkaszervezeti keretekről. Információforrások felkutatása. – Egyedi termékkészítéssel foglalkozó, javító, felújító; – árutermelő, ipari vagy agrár jellegű; – kereskedelmi, vendéglátási, gazdasági, közlekedési jellegű; – egészségügyi, szociális, oktatási jellegű, és személyeknek szolgáltatást nyújtó más munkahely, munkakörnyezet, foglalkozás megismerése helyszínen tett látogatás, audiovizuális segédanyag vagy meghívott szakértő segítségével. Információgyűjtés a megismert munkakörnyezetekről: az alkalmazott eszközök, technológiák, a felhasznált anyagok, a munkafolyamatok jellemzői, a tevékenység feltételei és környezeti hatásai, munkaszervezeti sajátosságok, munkakörülmények, kereseti lehetőségek. A szerzett tapasztalatok rögzítése, feldolgozása.	
4.4. Környezet és pályaválasztás A családi, települési környezet, az életmód, a megélhetés, a továbbtanulási lehetőségek és a személyes ambíciók összevetése. Elképzelések megfogalmazása a saját lehetőségekről, tanulási pályáról. Karrier és hivatás fogalma, ezek hatása a családi szerepek, értékrend és munkamegosztás alakulására. A települési és a tágabb környezet gazdasági, foglalkoztatási, továbbtanulási lehetőségei. A szakmákról, munkalehetőségekről, pályaalkalmasságról, továbbtanulásról szóló információk forrásainak megismerése, használata. Önálló tájékozódás szakmákról, munkákról internetes (pl. Nemzeti pályaorientációs portál) és más információforrásokból, valamint a személyes környezetben.	
4.5. Munkavállalás Vállalkozók és alkalmazottak az értékteremtő munkában. A vállalkozói lét és az alkalmazotti helyzet előnyei és hátrányai. Vállalkozói tevékenységek, a vállalkozó személye, felelős vállalkozói magatartás. Alkalmazottként való elhelyezkedés. A munkába állás adminisztratív előzményei (álláskeresés, tájékozódás, önéletrajz, motivációs levél, állásinterjú).	
4.6. Megélhetés	

A család megélhetése, a jövedelemforrások, a napi életvitel, az élethelyzetek és az életminőség összefüggései. A család megélhetési, önfenntartási lehetőségei, tevékenységei, a tanulás és a munkamagatartás szerepe, kapcsolata. Teendők és lehetőségek munkanélküliség esetén.	

Kulcsfogalmak/ fogalmak	Általános iskola, középiskola, felsőoktatás, szakképzés, felnőttképzés, szakképesítés (szakma), érettségi, diploma, fizikai munka, kétkezi munka, szellemi munka, ipar, kereskedelem, mezőgazdaság, közlekedés, termelés, termék, szolgáltatás, foglalkozás, munkahely, munkaidő, munkabér, munkaadó, munkavállaló, vállalkozó, alkalmazott, motivációs levél, állásinterjú, munkaszerződés, munkanélküliség, családi önfenntartás, karrier, hivatás, alapanyag, termelőeszköz, gép, árutermelés, sorozatgyártás, egyedi termék, javítás, felújítás, szolgáltatás, építés, szerelés, technológia, munkaművelet, fogyasztó, vevő, ügyfél, vállalat, vállalkozás, intézmény, munkaszervezet, munkahelyi hierarchia, munkamegosztás, munkanorma, munkabér.

Jókai Mór Német Nemzetiségi Általános Iskola
H-1125 Budapest,
Diana út 4.
Tel.: (+36-1) 395-8167 Fax: (+36-1) 275-4009 jokai@jokaiiskola.hu

HELYI PEDAGÓGIAI PROGRAM

TERMÉSZETISMERET

TANTERV

5-6. ÉVFOLYAM

2013

Forrás: OFI

Átdolgozta: Somogyiné Laczkó Mariann

Felülvizsgálat – módosítás 2015 november: Somogyiné Laczkó Mariann

TERMÉSZETISMERET az általános iskolák 5–6. évfolyam számára

Tantárgyi célok, feladatok

A természetismeret tantárgy olyan műveltségképet közvetít, amely egységben jeleníti meg az élő és élettelen természet jelenségeit, folyamatait, kölcsönhatásait. Ez a megközelítési mód megegyezik 10-11 éves tanulók világképével, hiszen ők is a maga teljességében észlelik a körülöttük levő környezetet, annak változásait. A tantárgy a korábban elsajátított ismeretekre és készségekre épülve alapozza meg a 7. évfolyamtól induló természettudományos tárgyak- biológia, földrajz fizika, kémia – tanítását. Hídként teremt kapcsolatot az elsődlegesen tapasztalati úton szerzett elemi és a magasabb absztrakciós szintű ismeretek között, miközben megőrzi és továbbfejleszti a tanulók kíváncsiságát, érdeklődését a világ iránt.

A természetben megfigyelhető, tapasztalható jelenségek, folyamatok elemzése, kísérleti modellezése, az oksági összefüggések feltárása során formálódik a diákok természettudományos szemlélete. A cél olyan gyerekek nevelése, akik a világra nyitottak, felismerik a problémákat, keresik az okokat, egyszerű következtetéseket tudnak levonni tapasztalati tényekből, és életkoruknak megfelelő válaszokat adnak a felvetődött kérdésekre. Ez gondolkodásmód segít eligazodni a természeti és társadalmi környezetben, egyben kitágítja a világ megismerésének lehetőségét, a mindennapokban jól hasznosítható tudás megszerzését szolgálja.

A természetismeret a többi tantárggyal közösen megalapozza azokat a megismerési képességeket, személyiségjegyeket, melyek birtokában elsajátítják a tanulás elemi módszereit, technikáit, átélhetik az ismeretszerzés örömét, a világ megismerésének szépségét. Integrálja a többi tantárgyban elsajátított tudáselemeket, arra inspirálja a tanulókat, hogy éljenek a kor info-kommunikációs lehetőségeivel, kritikusan használják az internet és a média által közvetített információkat

A természetismeret témaköreinek feldolgozása során a tanulási a gondolkodási és a kommunikációs képességek fejlesztése egymással párhuzamosan folyik, egymást erősítik. Ez teszi lehetővé, hogy a tanulók életkoruknak megfelelően értelmezzék a természeti folyamatokat, jelenségeket, képesek legyenek a szaktudomány szókincsének felhasználásával közvetíteni megállapításaikat, gondolataikat.

Mindezek megvalósításához szükséges, hogy a tanuló megőrizze kíváncsiságát, motivált legyen az ismeretszerzésben. Egyénileg vagy társaival közösen aktívan vegyen részt a tanítás folyamatában. Ismerje és értse a tanulás során elérhető lehetőségeket, és képes legyen a felmerülő akadályok leküzdésére, a megszerzett ismereteit, képességeit hasznosítani a mindennapi életben és a munkában. Ez olyan szellemiséget, munkatermi hangulatot igényel, ahol a nevelő társ az ismeretszerzés folyamatában. Irányítja, segíti a tanulót a megismerés útján, visszajelzéseivel értékelésével eredményesebb, hatékonyabb munkára ösztönöz

A testi-lelki egészség témaköreinek kibontásában a legfontosabb feladat az egészségnek, mint értéknek a tudatosítása. Ezt a tantárgy azzal segíti, hogy megláttatja a környezet és az életvitel szerepét az egészség megőrzésében, formálja az egészséges életmód szokásrendszerét, hozzájárul a reális énkép és önismeret kialakításához. Segíti az alapvető erkölcsi normák, az együttélés szabályainak elfogadását, betartását és a személyiség harmonikus fejlődését.

Kompetenciák

Az információk feldolgozása lehetőséget ad a tanulók *digitális kompetenciájának anyanyelvi és idegen nyelvi kommunikációkészségének* fejlesztéséhez is. A természet törvényszerűségeinek megismerésével, az ember és a természet viszonyának megértetésével hozzájárul a tanulók *erkölcsi neveléséhez*, a magyar vonatkozások révén pedig a *nemzeti öntudat erősítéséhez*. A csoportmunkában végzett tevékenységek, a kooperatív oktatási módszerek a természetismeret órán is alkalmat adnak az *önismeret és a társas kapcsolati kultúra* fejlesztésére. A *testi és lelki egészségre, valamint a családi életre nevelés* érdekében a tanulók megismerik a környezetük egészséget veszélyeztető leggyakoribb tényezőit. Ismereteket sajátítanak el a veszélyhelyzetetek és a káros függőségek megelőzésével kapcsolatban is. A kialakuló természettudományos műveltségre alapozva fejlődik *médiatudatosságuk*.

Értékelési szempontok

- Milyen szinten sajátította el a tanuló a különböző tudományterületek szaknyelvét?
- Milyen mértékű önállósággal használja a megismerési algoritmusokat?
- Képes-e a megismert tények, jelenségek, folyamatok elemzésére, az oksági összefüggések felismerésére, példákkal történő illusztrálására?
- Tudja-e megszervezett ismereteit csoportosítani, rendszerezni? Helyesen látja –e a hierarchikus kapcsolatokat?
- Milyen szinten képes ismereteinek alkalmazására, mindennapokban való hasznosítására?
- Elsajátított-e megfelelő szintű önállóságot a megfigyelések, vizsgálódások, kísérletek végzésében és az eszközök balesetmentes használatában?
- Miként tud önállóan ismereteket szerezni, és társaival együttműködve dolgozni?
- Igényli-e tanára segítségét az információhordozók kiválasztásában és használatában?
- Hogyan képes használni az info–kommunikációs eszközöket az ismeretszerzés folyamatában?
- Rendelkezik-e az értő és kritikai olvasás megfelelő szintjével?
- Milyen mértékben vált személyiségének jellemzőjévé a környezet, az egészségvédelem és a permanens önművelődés igénye?

Az értékelés leggyakoribb formái

- Az önálló és csoportos tanulói tevékenység megfigyelés alapján történő értékelése.
- Szóbeli feleltetés.
- Írásbeli ellenőrzés: munkafüzet, feladatlap, témaközi, témazáró javítása, értékelése.
- Önálló (tanórán kívüli) megfigyelések, adatgyűjtések, “kutatások” megbeszélése, minősítése.

A tantárgy sajátos fejlesztési céljai

A tantárgy az Ember és természet, valamint a Földünk-környezetünk műveltségterület tartalmait és fejlesztési feladatait öleli fel. A körülöttünk lévő világ komplex megismerését szolgálja, melyben a különböző tudományterületek – a fizika, biológia-egészségtan, kémia, földrajz – legegyszerűbb ismeretei a 11 és 12 évesek számára értelmet nyernek, összekapcsolódnak, egymást kiegészítik, hogy magyarázatul szolgáljanak a természetes és mesterséges környezetünkben lejátszódó jelenségek megértéséhez.

A megismerés a tanulók életkori sajátosságaihoz igazodik. A közelitől a távoli, az egyeditől az általános felé halad. Élmények, egyéni tapasztalatok megszerzésére törekszik. Kiemelt szerepük van a megfigyeléseknek, kísérleteknek, vizsgálódásoknak, melyek tapasztalatait – tanári irányítás mellett – növekvő önállósággal képesek elvégezni, rögzíteni, értelmezni, miközben egyre nagyobb jártasságot szereznek a balesetmentes eszközhasználatban, a csoportban végzett munka során a feladatok megosztásában és az együttműködésben. Alapvető elvárás évente legalább két kísérlet, vizsgálódás önálló elvégzése, illetve négy, tanórán bemutatott vizsgálatról feljegyzés készítése.

Vizsgálódások közben feltárulnak az élő és élettelen anyagok tulajdonságai, szerkezetük és működésük összefüggései, az anyagok kölcsönhatásai és változásai. Megismerik a közvetlen környezet állatait, növényeit, jellemző tulajdonságait, jelentőségét, emberhez fűződő kapcsolatát.

Hazánk tájainak és életközösségeinek vizsgálata során a tanulók megtanulnak tájékozódni térben és időben, térképen és valóságban. Megértik az élő és élettelen környezet kölcsönhatásait, a szervezet és az életmód összefüggéseit. Eléjük tárul a természet formagazdagsága és szépsége, amely erősíti a fiatalok kötődését szűkebb és tágabb környezetükhöz, szülőföldjükhöz.

A természetismeret tanulása során fejlődik a tanuló szemléleti térképolvasási képessége. A (keret)tanterv megjeleníti a legfontosabb topográfiai fogalmakat is. Elvárható tudás, hogy a tanuló felismeri és megmutatja ezeket a különböző ábrázolásmódú térképeken.

A természetismeret tantárgy embert és környezetét, a természeti és társadalmi folyamatokat egységben jeleníti meg. Kutatja az okokat és a következményeket. Együttgondolkodásra sarkallja a tanulókat, megláttatja az emberi tevékenység pozitív és negatív hatásait. Rávilágít a fogyasztói társadalom hibáira, anyag- és energiatakarékos szokások kialakítására ösztönöz. Az ember személyes felelősségét hangsúlyozza az egészség és a környezet védelmében.

A fiatalok számára legérdekesebb témakör saját szervezetük felépítésének és működésének megismerése, mely során feltárulnak a kamaszkori változások okai és a vele kapcsolatos tennivalók, tudatosulnak a veszélyeztető környezeti hatások. A hangsúly a betegségek és egészségkárosító szokások megelőzésére helyeződik. A lelki egészség megőrzése érdekében ráirányítja a figyelmet a reális önismeret, a család és a társas kapcsolatok jelentőségére.

Új elemként jelenik meg a követelményekben, hogy a tanuló a kétéves ciklus alatt legalább egy alkalommal önállóan dolgozzon fel egy természettudományos témát. A feladat lehetőséget nyújt a tehetségek kibontakoztatására, az elvégzett munka tükrözi a tanuló készségeinek, képességeinek fejlődését is.

A tankönyvválasztás szempontjai

A szakmai munkaközösségek a tankönyvek, taneszközök kiválasztásánál a következő szempontokat veszik figyelembe:

- a taneszköz feleljen meg az iskola helyi tantervének;
- a taneszköz legyen jól tanítható a helyi tantervben meghatározott, a természetismeret tanítására rendelkezésre álló órakeretben;
- a taneszköz segítségével a természetismeret kerettantervben megadott fogalomrendszer jól megtanulható, elsajátítható legyen
- a taneszköz minősége, megjelenése legyen alkalmas a diákok esztétikai érzékének fejlesztésére, nevelje a diákokat igényességre, precíz munkavégzésre, a taneszköz állapotának megóvására;
- a taneszköz segítséget nyújtson a megfelelő természettudományos szemlélet kialakításához, ábraanyagával támogassa, segítse a tanulói kísérletek megértését, rögzítését;

Helyi tanterv

51/2012. (XII. 21.) számú EMMI rendelet 2. melléklete alapján

módosítva a 34/2014. (IV. 29.) EMMI rendelet 3. mellékletének megfelelően

Természetismeret 5-6. osztály

Tematikai egység/ Fejlesztési cél	**Állandóság és változás környezetünkben -Anyag és közeg**	**Órakeret 9 óra**
Előzetes tudás	Anyagok érzékszerveinkkel észlelhető (megfigyelhető) és mérhető tulajdonságainak felismerése, mérése, természetes (arasz, láb, nap, év) és mesterséges mérőeszközök használata. Halmazállapotok és halmazállapot-változások megkülönböztetése.	
A tematikai egység nevelési-fejlesztési céljai	A közvetlen környezet egyes anyagainak felismerése, megnevezése, bizonyos tulajdonságaik alapján történő csoportosítása, előre megadott halmazképző-fogalmak alapján. A kísérlet mint bizonyítási módszer alkalmazása anyagok tulajdonságainak meghatározásában, jelenségek felismertetésében. Gyakorlottság kialakítása a mennyiségi tulajdonságok mérésében.	

Problémák, jelenségek, gyakorlati alkalmazások, ismeretek	**Fejlesztési követelmények**	**Kapcsolódási pontok**
Problémák, jelenségek, gyakorlati alkalmazások: Milyen közös és milyen eltérő tulajdonságai vannak a bennünket körülvevő anyagoknak? Miért és mivel lehet a testek egyes tulajdonságait megmérni? Hogyan készíthetünk keverékeket, és hogyan lehet azokat alkotórészeikre szétválasztani? Mi történik a cukorral, ha vízbe tesszük? Mi a hasonlóság és a különbség a fa égése és korhadása között? Mi kell az égéshez? Miért kell szellőztetni? Mi a teendő, ha valakinek meggyullad a ruhája? Miért nélkülözhetetlen a víz, a levegő és a talaj az élőlények számára?	A környezetben előforduló élő és élettelen anyagok felismerése, csoportosítása megadott szempontok alapján, szempontok keresése. Mérési eljárások, mérőeszközök használata a hőmérséklet, hosszúság, időtartam mérésének önálló elvégzése során megadott szempontok alapján. A mért adatok rögzítése, értelmezése. Olvadás, fagyás, párolgás, forrás, lecsapódás megfigyelése, példák gyűjtése a természetben, a háztartásban, az iparban. Hétköznapi és kísérleti tapasztalatok összehasonlítása, a közös vonások kiemelése. Olvadás és oldódás közötti különbség felismerése megfigyelés, kísérleti	*Matematika:* A becslés és mérés, mennyiségek nagyságrendi rendezése, számok, mérések, mértékegységek, mennyiségek használata, átváltás. Adatok lejegyzése, ábrázolása, rendezése, az adatok közötti kapcsolatok vizsgálata.

Ismeretek: Élő és élettelen anyag minőségi tulajdonságai, mérhető jellemzői. A talaj, a levegő és a víz tulajdonságai, szerepük az élővilág és az ember életében (konkrét példák). Az anyagok különféle halmazállapotainak és a halmazállapot-változásainak összefüggése a hőmérséklettel. Keverékek és azok szétválasztása. Gyors és lassú égés, a tűzoltás alapjai. Teendők tűz esetén. A víz tulajdonságai, megjelenési formái, jelentősége a természetben. A talaj szerkezete, képződése, szennyeződése és pusztulása. A talaj fő alkotóelemei (kőzettörmelék, humusz levegő, víz,). A talaj védelme. A levegő összetétele, a légnyomásváltozás okai.	tapasztalatok alapján. Keverékek és oldatok készítése, a kapott új anyag megfigyelése, megnevezése. Keverékek és oldatok szétválasztása többféle módon. A tűzveszélyes anyagokkal való bánásmód és a tűz esetén szükséges teendők. elsajátítása, gyakorlása. A víz fagyáskor történő térfogat-növekedésének bizonyítása, következményei a környezetben (példák gyűjtése, pl. kőzetek aprózódása, vízvezetékek szétfagyása). A talaj fizikai tulajdonságainak vizsgálata. A talaj tápanyagtartalma és a növénytermesztés közötti kapcsolat felismerése. A talajszennyeződés okai és következményei. Személyes cselekvés gyakorlatának és lehetőségeinek megfogalmazása. A levegő egyes tulajdonságainak kísérletekkel való igazolása (összenyomható, a benne található egyik összetevő, az oxigén táplálja az égést, van tömege). A légnyomás elemi szintű értelmezése. A légnyomás változásának értelmezése konkrét példák alapján.	
Kulcsfogalmak/ fogalmak	Anyag, élő-élettelen, halmazállapot, keverék, légnyomás, talaj, kőzettörmelék, humusz, talajnedvesség.	

Tematikai egység/ Fejlesztési cél	**Élet a kertben**	**Órakeret 12 óra**

Előzetes tudás	A növény testének részei, fás és lágy szár, életjelenségek.
A tematikai egység nevelési-fejlesztési céljai	A szerkezet és a működés összefüggéseinek felismerése a virágos növények testfelépítésén keresztül. A zöldség- és gyümölcsfélék szerepe az egészséges táplálkozásban, fogyasztásuk egészségvédelmi szabályainak megismerése. A növények környezeti igénye – termesztése, valamint szerveinek felépítése – működése közötti oksági összefüggések feltárása, magyarázata. A felépítés és a működés kapcsolatának megfigyelése a növények testfelépítésének példáján. A fenntarthatóságot segítő szemlélet megalapozása a kártevők elleni védekezés kapcsán. A rendezett és szép környezet iránti igény felkeltése. Az ember személyes felelősségének felismertetése a környezet alakításában.

Problémák, jelenségek, gyakorlati alkalmazások, ismeretek	**Fejlesztési követelmények**	**Kapcsolódási pontok**
Problémák, jelenségek, gyakorlati alkalmazások: Mire van szükségük a növényeknek ahhoz, hogy szépek, egészségesek legyenek, és bő termést hozzanak? Miért egészséges a zöldség-és gyümölcsfélék fogyasztása? Miben különbözik a konyhakert a virágos kerttől? Milyen növényi részt fogyasztunk, amikor zöldséget, gyümölcsöt eszünk? Mi a veszélye a kártevők vegyszeres irtásának? Miért találkozunk sok földigilisztával és csigával eső után? Miért képes az éti csiga sértetlenül átjutni az éles borotvapengén? *Ismeretek:* A növényi test felépítése, a szervek működése, a növények életfeltételei. Gyümölcs- és zöldségfélék (őszibarack, dió, szőlő, burgonya, vöröshagyma, paprika, káposztafélék) környezeti igényei, termőhelye, testfelépítése, ehető részei,	A növények életfeltételeinek igazolása kísérletekkel. Ismert kerti növények összehasonlítása adott szempontok (testfelépítés, életfeltételek, szaporodás, anyagcsere) alapján. Az egyes fajok/fajták környezeti igényei és gondozási módja közötti összefüggés megismerése. Zöldség- és gyümölcsfélék ehető növényi részeinek összehasonlítása. A termény és a termés megkülönböztetése konkrét példákon keresztül. A főbb növényi szervek és a módosult növényi részek azonosítása ismert példákon. A kártevők alapvető rendszertani (országszintű) besorolása és a kártevők hatására bekövetkező elváltozások értelmezése. A vegyszermentes védekezés fontosságának tudatosítása, a biológiai védekezés lehetőségeinek és jelentőségének	*Vizuális kultúra:* gyümölcsök, zöldségfélék ábrázolása a festményeken. *Magyar nyelv és irodalom:* szövegértés: a szöveg egységei közötti tartalmi megfelelés felismerése; a szövegben elszórt, explicite megfogalmazott információk azonosítása, összekapcsolása, rendezése: a szöveg elemei közötti ok-okozati viszony magyarázata; egy hétköznapi probléma megoldása a szöveg tartalmi elemeinek felhasználásával; hétköznapi kifejezés alkalmi jelentésének felismerése. *Történelmi, társadalmi és állampolgári ismeretek:* Amerika

élettartama, felhasználása. A zöldség- és gyümölcsfélék szerepe az egészség megőrzésében. Fogyasztásuk higiénés szabályai. A gyümölcs- és zöldségfélék kártevői: burgonyabogár, káposztalepke, házatlan csigák, monília. A kártevők elleni védekezés. A vegyszerhasználat következményei. A petúnia és atulipán szervei, testfelépítése. Dísznövények szerepe közvetlen környezetünkben (lakás, osztályterem, udvar). A növények gondozásának elemi ismeretei. A földigiliszta és az éti csiga testfelépítése, életmódja, jelentősége. Jellegzetes kerti madarak.	felismerése. A kert életközösségként való értelmezése. Egy tipikus egyszikű és egy tipikus kétszikű növény virágának vizsgálata; a tapasztalatok rögzítése. Növények telepítése, gondozása az osztályteremben, iskolaudvaron, a növények fejlődésének megfigyelése. A földigiliszta és az éti csiga megfigyelése, összehasonlítása. A kerti madarak szerepének bemutatása a kártevők megfékezésében.	felfedezése. *Matematika:* Fogalmak egymáshoz való viszonya. Rendszerezést segítő eszközök és algoritmusok. Összehasonlítás, azonosítás, megkülönböztetés. Osztályozás egy és egyszerre két (több) saját szempont szerint, adott, illetve elkezdett válogatásban felismert szempont szerint. Matematikai modellek (hierarchikus kapcsolatok ábrázolása). *Technika, életvitel és gyakorlat:* zöldség- és gyümölcsfélék felhasználása. *Informatika:* információkeresés az interneten.
Kulcsfogalmak/ fogalmak	Zöldség, gyümölcs, virág, mag, termés, fő- és mellékgyökérzet, főeres levél, mellékeres levél, virág, takarólevél, lepellevél, ivarlevél, csonthéjas termés, bogyótermés, módosult növényi rész, gumó, egynyári, kétnyári, évelő növény, gyűrűsféreg, bőrizomtömlő, puhatestű, köpeny, zsigerzacskó, átalakulásos fejlődés, átalakulás nélküli fejlődés, táplálékl ánc.	

Tematikai egység/ Fejlesztési cél	**Állatok a házban és a ház körül**	**Órakeret 8 óra**
Előzetes tudás	Háziállat, ízeltlábú, életjelenségek: mozgás, táplálkozás, légzés, szaporodás, fejlődés.	

A tematikai egység nevelési-fejlesztési céljai	A felépítés és a működés kapcsolatának bemutatása a házban és a ház körül élő állatok testfelépítésének, életmódjának vizsgálatán keresztül. A tanulók természettudományos gondolkodásmódjának fejlesztése az élőhely-szervezet-életmód, a testfelépítés-működés-egyedfejlődés közötti oksági összefüggések feltárásával. A rendszerszemlélet fejlesztése az állatcsoportok jellemzőinek összegyűjtésével, a lényeges jegyek kiemelésével. A hierarchikus rendszerezés elvének megismerése és alkalmazása. Az ember és az állatok sokrétű kapcsolatának megláttatása, a felelős állattartás igényének kialakítása, szokásrendszerének formálása. Az egészséges életmódra való törekvés erősítése az állati eredetű táplálékok fogyasztásával kapcsolatos egészségügyi szabályok megismertetésével.

Problémák, jelenségek, gyakorlati alkalmazások, ismeretek	**Fejlesztési követelmények**	**Kapcsolódási pontok**
Problémák, jelenségek, gyakorlati alkalmazások: Hogyan vált háziállattá a kutya? Mi a kérődzés? Milyen szerepet töltenek be a háziállatok az ember életében? Hogyan védekezhetünk az állatok által terjesztett betegségek ellen? Miért költöznek el egyes madarak a tél beállta előtt? Miért és hogyan védjük télen a madarakat? *Ismeretek:* Háziállatok: kutya Haszonállatok: sertés, szarvasmarha, házityúk testfelépítése, életmódja, hasznosítása. Az állatok életfeltételeihez illeszkedő felelős állattartás. Az állati eredetű tápanyagok szerepe az ember táplálkozásában. Állati eredetű anyagok felhasználása (toll, bőr). A házban és a ház körül élő állatok: házi veréb, füstifecske, házi légy testfelépítése, életmódja, jelentősége. Az állatok szerepe a betegségek	Önálló kutatómunka a kutya háziasításával kapcsolatban. Az állattartás, az állatok védelme iránti felelősség megértése. A megismerési algoritmusok alkalmazása az állatok megfigyelése és bemutatása során. A testfelépítés – életmód – élőhely összefüggésének felismerése, magyarázata. A környezethez való alkalmazkodás bizonyítása példákkal, a megfigyelés eredményének rendszerezése, következtetések levonása. Az állatorvosi felügyelet jelentőségének felismerése az ember egészségének védelmében. Gerinces és gerinctelen állatok testfelépítése közötti különbségek azonosítása. A megismert állatok csoportosítása különböző szempontok szerint. A madárvédelem évszakhoz kötődő tennivalóinak elsajátítása,	*Történelem, társadalmi és állampolgári ismeretek:* őskor. *Magyar nyelv és irodalom:* szövegértés: a szöveg egységei közötti tartalmi megfelelés felismerése; szövegben elszórt, explicite megfogalmazott információk azonosítása, összekapcsolása, rendezése; a szöveg elemei közötti ok-okozati, általános-egyes vagy kategória-elem viszony felismerése. *Matematika:* Fogalmak egymáshoz való viszonya. Rendszerezést segítő eszközök és algoritmusok ismerete. Összehasonlítás, azonosítás, megkülönböztetés; különbségek, azonosságok

terjesztésében. A megelőzés lehetőségei. Madárvédelmi alapismeretek.	gyakorlása.	megállapítása. Osztályozás egy és egyszerre két (több) saját szempont szerint, adott, illetve elkezdett válogatásban felismert szempont szerint. Matematikai modellek (hierarchikus kapcsolatok ábrázolása). *Technika, életvitel és gyakorlat:* állati eredetű táplálékok szerepe.
Kulcsfogalmak/ fogalmak	Háziállat, gerinces, gerinctelen, madár, emlős, patás, összetett gyomor, kérődző, ragadozó, növényevő, mindenevő, ízeltlábú, rovar, teljes átalakulás.	

Tematikai egység/ Fejlesztési cél	**Kölcsönhatások és energia vizsgálata**	**Órakeret 8óra**
Előzetes tudás	Kölcsönhatások felismerése a hang, a fény és a hő terjedésével kapcsolatban. Napenergia, látható fény. Hőmérséklet. Energiaforrások, energiafajták.	
A tematikai egység nevelési-fejlesztési céljai	A mindennapi környezetben előforduló kölcsönhatások felismerése, jellemzése, bizonyítása kísérletek elvégzésével. A kölcsönhatásokat kísérő energiaváltozások során az energia-megmaradás elvének megtapasztalása, elfogadása. Környezettudatos, energiatakarékos szemléletmód megalapozása. A tanultaknak a hétköznapi életben tapasztalható jelenségek, változások során való felismerésére, alkalmazására való képesség fejlesztése.	

Problémák, jelenségek, gyakorlati alkalmazások, ismeretek	**Fejlesztési követelmények**	**Kapcsolódási pontok**
Problémák, jelenségek, gyakorlati alkalmazások: Mire való a hűtőszekrény, a gázkonvektor, a tűzhely és a klíma? Hogyan lehet könnyen összeszedni a szétszóródott gombostűt, apró szegeket? Mikor villámlik? Miért nem esik le a Hold a Földre?	Példák gyűjtése a melegítés és a hűtés szerepére a hétköznapi életben. Példák gyűjtése arra vonatkozóan, hogy miért fontos a Nap a földi élet szempontjából (fény- és hőforrás). Hely- és helyzetváltoztatás megkülönböztetése, példák keresése, csoportosítása	*Történelem, társadalmi és állampolgári ismeretek:* az ősember. *Matematika:* táblázat-, grafikonkészítés; egyenes, kör, középpont fogalma.

Miért van szükségük az élőlényeknek energiára, és hogyan jutnak hozzá? Miért fontos az energiával takarékoskodni? Mi történne a Földön, ha eltűnne a Nap? *Ismeretek:* A mozgás és mozgásállapot-változás. A mágneses kölcsönhatás: vonzás, taszítás. A gravitáció. Az elektromos kölcsönhatás: vonzás, taszítás. Az elektromos energia felhasználása, szerepe a mindennapi életben. A háztartásban használt energiahordozók jellemzése, felhasználásuk. Az energiatakarékosság. Az élő szervezetek energiája.	megadott és saját szempontok alapján. A mágneses kölcsönhatások megfigyelése. Vonzás és taszítás jelenségének kísérlettel való igazolása. Annak magyarázata, hogy a déli féltekén miért nem esnek le az emberek a Földről, pedig „fejjel lefelé állnak”. Testek elektromos állapotának létrehozása dörzsöléssel, elektromos állapotban lévő és semleges testek kölcsönhatásainak vizsgálata. A villám keletkezésének elemi értelmezése a tapasztalatok alapján. Az energiahordozók csoportosítása különböző szempontok alapján. A mindennapi életből hozott példákon keresztül az energiafajták és az energiaátalakulások csoportosítása. Példák a megújuló és a nem megújuló energiaforrások felhasználására. Az ember táplálkozása, mozgási szokásai és testsúlya közötti kapcsolat felismerése.	
Kulcsfogalmak/ fogalmak	Hőmérséklet, mozgás, hely-, helyzetváltoztatás, mágnes, vonzás, taszítás, gravitációs kölcsönhatás, hőterjedés, energia, energiaforrás, energiahordozó, energiagazdálkodás, energiatakarékosság.	

Tematikai egység/ Fejlesztési cél	**Tájékozódás a valóságban és a térképen**	**Órakeret 10 óra**
Előzetes tudás	Iránytű, alaprajz, fővilágtájak, térképvázlat, térkép.	
A tematikai egység nevelési-fejlesztési céljai	A térbeli tájékozódás fejlesztése valós környezetben, térképen és földgömbön. A földrajzi tér hierarchikus kapcsolatainak felismertetése. Átfogó kép kialakítása Magyarország világban elfoglalt helyéről. A valóság és a térképi ábrázolás összefüggéseinek megláttatása, a térképi ábrázolásmód korlátainak belátása. A különböző térképek jelrendszerének megismerése, értelmezése, felhasználása az információszerzés folyamatában. Az elemi térképolvasás lépéseinek alkalmazása, a szemléleti térképolvasás megalapozása.	

Problémák, jelenségek, gyakorlati alkalmazások, ismeretek	**Fejlesztési követelmények**	**Kapcsolódási pontok**
Problémák, jelenségek, gyakorlati alkalmazások: Hogyan készül a térkép? Miért van szükség térképre? Hogyan segíti a térkép jelrendszere ismeretlen tájak megismerését? Iránytű használata. Tájékozódás térképvázlattal. Útvonaltervezés térképen. Távolság mérése. Település- és turistatérképek használata. *Ismeretek:* Iránytű. Fő-és mellékvilágtájak. A valós tér átalakítása, alaprajz, térképszerű ábrázolás. A térábrázolás különböző formái – útvonalrajz, térképvázlat. A térképi ábrázolás jellemzői: égtájak, szín- és jelkulcs, névírás, méretarány, aránymérték. Térképfajták: domborzati, közigazgatási, turista-, és kontúrtérkép. Hazánk nagytájai, szomszédos	Irány meghatározása a valós térben. Az iránytű működésének mágneses kölcsönhatásként való értelmezése. A térkép és a valóság közötti viszony megértése. Eligazodás terepen térképvázlattal. A térábrázolás különböző formáinak összehasonlítása. Térképvázlat készítése a lakóhely részletéről. Felszínformák – alföld, dombság, hegység, völgy, medence – ábrázolásának felismerése a térképen. A térkép jelrendszerének értelmezése. Különböző jelrendszerű térképek elemzése, információ gyűjtése. Irány és távolság meghatározása (digitális és nyomtatott) térképen. Méretarány és az ábrázolás részletessége közötti összefüggés megértése. A különböző térképek ábrázolási és tartalmi különbségeinek megállapítása.	*Történelem, társadalmi és állampolgári ismeretek:* földrajzi felfedezések. *Matematika:* Térbeli mérési adatok felhasználása számításokban. Becslés. Nagyítás, kicsinyítés. Mérés, mértékegységek használata. Koordináta-rendszer, aránypár. *Magyar nyelv és irodalom:* Szövegértés - a speciális jelrendszerek (pl. térkép) magyarázata, explicite megfogalmazott információk azonosítása, összekapcsolása, rendezése. A hétköznapi kifejezés alkalmi jelentésének felismerése. *Informatika:* keresés az interneten,

országaink. Bolygónk térségei: földrészek és óceánok. Helymeghatározás: földrajzi fokhálózat. Európa helyzete, határai. Hazánk helye Európában.	Tájékozódás hazánk domborzati és közigazgatási térképén. Tájékozódás a földgömbön és a térképen. Földrészek, óceánok felismerése különböző méretarányú és ábrázolásmódú térképeken. A nevezetes szélességi körök felismerése a térképen. Földrajzi helymeghatározás különböző tartalmú térképeken. Európa és Magyarország tényleges és viszonylagos földrajzi fekvésének megfogalmazása.	alkalmazások használata.

Kulcsfogalmak/ fogalmak	Fő- és mellékvilágtáj, alaprajz, útvonalrajz, térképvázlat, térkép. Térképi jelrendszer, domborzati, közigazgatási, turista- és kontúrtérkép, földrajzi fokhálózat, keresőhálózat, turistajelzés.
Topográfiai ismeretek	Alföld, Kisalföld, Északi-középhegység, Dunántúli-középhegység, Dunántúli-domb- és hegyvidék, Nyugat magyarországi-peremvidék. Szlovákia, Ukrajna, Románia, Szerbia, Horvátország, Szlovénia, Ausztria. Baktérítő, Ráktérítő, Déli-sark, déli-sarkkör, Egyenlítő, Északi-sark, északi-sarkkör, kezdő hosszúsági kör. Atlanti-óceán, Csendes-óceán, Indiai-óceán, Jeges-tenger, Földközi-tenger, Afrika, Amerika, Európa, Ázsia, Ausztrália, Antarktika, Közép-Európa.

Tematikai egység/ Fejlesztési cél	**A Föld és a Világegyetem**	**Órakeret 11 óra**
Előzetes tudás	A Nap látszólagos napi járása, a Nap mint energiaforrás, időjárás, hőmérséklet, csapadék, szél.	
A tematikai egység nevelési-fejlesztési céljai	A térbeli tájékozódás, a térfogalom fejlesztése átfogó kép kialakításával a Naprendszer felépítéséről, Földünknek a világegyetemben elfoglalt helyéről. A rendszerszemlélet fejlesztése a Nap, a Föld és a Hold mozgásai, a közöttük levő kölcsönhatások és következményeik vizsgálata során. Az oksági gondolkodás fejlesztése a természeti környezet jelenségeinek – a Hold fényváltozásainak, a napszakok, évszakok és az éghajlati övezetek kialakulásának – magyarázata, a légköri alapfolyamatok közötti oksági összefüggések feltárása során. Természeti törvények felismerése, alkalmazása a hétköznapi jelenségek értelmezésekor. Különböző típusú információforrások használatának gyakoroltatása éghajlati diagramok, tematikus térképek révén. A klímaváltozás és az emberi tevékenység közötti összefüggés	

	felismerése, a személyes felelősség tudatosítása. A tudományos megismeréshez kötődő történeti szemlélet formálása.

Problémák, jelenségek, gyakorlati alkalmazások, ismeretek	**Fejlesztési követelmények**	**Kapcsolódási pontok**
Problémák, jelenségek, gyakorlati alkalmazások: Hogyan állapítható meg éjszaka iránytű nélkül az északi irány? Miért látjuk másnak a csillagos égboltot a különböző évszakokban? Miért van a sarkvidékeken hideg, a trópusokon meleg? Hogyan készül az időjárás-jelentés? Miért váltakoznak az évszakok és a napszakok? Miért hosszabbak a nappalok nyáron, mint télen? Hogyan keletkezik a szél és a csapadék? Hogyan védhetjük magunkat villámláskor, hóviharban, hőségben, szélviharban? *Ismeretek:* A Föld helye a Naprendszerben és a Világegyetemben. Égitest, csillag, bolygó, hold. Sarkcsillag, csillagképek. A Naprendszer. A Nap jelentősége. A Nap, a Föld és a Hold egymáshoz viszonyított helyzete, mérete, távolsága, mozgása, kölcsönhatása. Kopernikusz hipotézisének tudománytörténeti jelentősége. A Föld alakja. A tengelykörüli forgás és a Nap körüli keringés következményei. Föld gömbhéjas szerkezete. Éghajlati övezetek.	A Föld, a Nap és a Világegyetem közötti hierarchikus kapcsolat ábrázolása. A csillag és a bolygók közötti különbség felismerése. A sarkcsillag és egy-két csillagkép felismerése az égbolton. Érvek gyűjtése arról, hogy a Nap csillag. A holdfogyatkozás és a Hold fényváltozásainak értelmezése modell vagy más szemléltetés alapján. A napközpontú világkép egyszerű modellezése. A Föld mozgásai és a napi, évi időszámítás összefüggéseinek megértése. Az éghajlati övezetek összehasonlítása. Az évszakok váltakozásának magyarázata. Nap és a Föld helyzetének modellezése a különböző napszakokban és évszakokban. A Föld gömbalakja, a napsugarak hajlásszöge és az éghajlati övezetek közötti összefüggés felismerése. Időjárás-jelentés értelmezése, a várható időjárás megfogalmazása piktogram alapján.	*Matematika:* Fogalmak egymáshoz való viszonya. Rendszerezést segítő eszközök és algoritmusok. Összehasonlítás, azonosítás, megkülönböztetés; különbségek, azonosságok megállapítása. Osztályozás egy és egyszerre két (több) saját szempont szerint, adott, illetve elkezdett válogatásban felismert szempont szerint. Matematikai modellek (hierarchikus kapcsolatok ábrázolása). *Magyar nyelv és irodalom:* szövegértés - a szöveg egységei közötti tartalmi megfelelés felismerése; szövegben elszórt, explicite megfogalmazott információk azonosítása, összekapcsolása, rendezése; a szöveg elemei közötti ok-okozati, általános-egyes vagy kategória-elem viszony magyarázata. *Informatika:* információkeresés az interneten.

Időjárás, éghajlat és elemeik: napsugárzás, hőmérséklet, csapadék, szél. Légköri alapfolyamatok: felmelegedés, lehűlés, szél keletkezése, felhő- és csapadékképződés, csapadékfajták, a víz körforgása és halmazállapot-változásai. Éghajlat-módosító tényezők: földrajzi szélesség, óceántól való távolság, domborzat. Magyarország éghajlata: száraz és nedves kontinentális éghajlat. Veszélyes időjárási jelenségek: villámlás, szélvihar, hóvihar, hőség.	A csapadék és a szél keletkezésének leírása ábra vagy modellkísérlet alapján. A fizikai jelenségek (nyomásváltozás, hőmérsékletváltozás, halmazállapot változások) bemutatása a csapadék és a szél keletkezésében. Az időjárási elemek észlelése, mérése. A mért adatok rögzítése, ábrázolása. Napi középhőmérséklet, napi és évi közepes hőingadozás számítása. Időjárás és a gazdasági élet közötti kapcsolat bizonyítása konkrét példák alapján. Éghajlat-módosító tényezők felismerése a példákban. Éghajlat jellemzési algoritmusának megismerése és használata. Éghajlati diagramok és éghajlati térképek információtartalmának leolvasása, az adatok értékelése. A légkör általános felmelegedésének helyi és globális következményeinek felismerése példákban. A veszélyes időjárási helyzetekben való helyes viselkedés szabályainak összegyűjtése.	
Kulcsfogalmak/ fogalmak	Világegyetem, égitest, csillag, bolygó, hold, holdfázis, tengelyferdeség, évszak, gömbhéjas szerkezet, éghajlati övezet, éghajlat, időjárás, napi és évi középhőmérséklet, napi hőingadozás, évi közepes hőingadozás, csapadék, szél	
Topográfiai ismeretek	Naprendszer, Nap, Jupiter, Föld, Mars, Merkúr, Vénusz, Neptunusz, Szaturnusz, Uránusz, Hold.	

Tematikai egység/ Fejlesztési cél	**Felszíni és felszín alatti vizek**	**Órakeret 8 óra**
Előzetes tudás	A víz szerepe, előfordulása a természetben, a víz tulajdonságai. Állóvizek, folyóvizek. Vízszennyezés.	
A tematikai egység nevelési-fejlesztési céljai	A Környezet és fenntarthatóság fejlesztési terület részeként hazánk felszíni és felszín alatti vizei és jelentőségük megismerése, a nemzeti azonosság és a hazaszeretet erősítése. A vízkészletre kifejtett egyéni és társadalmi-gazdasági hatások, a belőlük adódó problémák felismerése, megoldási módok keresésére való törekvés erősítése, a felelősségtudat erősítése egyéni és közösségi szinten. A takarékos vízhasználat szokásának megalapozása. A hazánk vízrajzáról való átfogó kép kialakítása során a szemléleti térképolvasás fejlesztése. Az összefüggések, törvényszerűségek alkalmazása a logikai térképolvasás elemi lépései során. A természetföldrajzi és társadalom-földrajzi folyamatok időléptéke közötti különbségek érzékeltetésével az időbeli tájékozódás, az időfogalom fejlesztése. Az érdeklődés felkeltése a közvetlen környezet szépségeinek, értékeinek megismerése és a környezeti problémák iránt.	

Problémák, jelenségek, gyakorlati alkalmazások, ismeretek	**Fejlesztési követelmények**	**Kapcsolódási pontok**
Problémák, jelenségek, gyakorlati alkalmazások: Hol található hazánkban gyógyfürdő? Melyek a vízszennyezés forrásai lakóhelyeden (környékén)? Milyen jelek utalnak a víz szennyeződésére? Milyen károkat okozhatnak az árvizek és a belvizek? Mi veszélyezteti hazánk ivóvízkészletét? Melyek az egészséges, jó ivóvíz tulajdonságai? Hogyan takarékoskodhatunk az ivóvízzel otthon és az iskolában? *Ismeretek*: Felszín alatti vizek: talajvíz, hévíz, ásványvíz, gyógyvíz jellemzői, jelentősége az ember életében, gazdasági életében.	Helyi környezeti problémák felismerése. Információgyűjtés tanári irányítással a lakóhely (környéke) vizeinek minőségéről. Következtetések levonása. Felszín alatti vizek összehasonlítása, vizek különböző szempontú rendszerezése. A felszíni és a felszín alatti vizek kapcsolatának igazolása példákkal. Az időjárás, a felszínforma és a belvízveszély közötti kapcsolat bizonyítása. A legjelentősebb hazai álló-és folyóvizek, a főfolyó, a mellékfolyó és a torkolat felismerése a térképen.	*Magyar nyelv és irodalom:* Szövegértés - a szöveg egységei közötti tartalmi megfelelés felismerése; a szövegben elszórt, explicite megfogalmazott információk azonosítása, összekapcsolása, rendezése: a szöveg elemei közötti ok-okozati viszony magyarázata; egy hétköznapi probléma megoldása a szöveg tartalmi elemeinek felhasználásával; hétköznapi kifejezés alkalmi jelentésének felismerése. A táj, a természeti

A belvizek kialakulásának okai és következményei, az ellene való védekezés formái. Felszíni vizek: hazánk legjelentősebb állóvizei, folyóvizei. A folyók útja a forrástól a torkolatig. Vízgyűjtő terület, vízválasztó, vízjárás, folyók felszínformálása. Árvizek kialakulásának oka, az ellene való védekezés formái. Állóvizek keletkezése, pusztulása. Legnagyobb tavunk: a Balaton (keletkezése, jellemzése). A folyók, tavak haszna, jelentősége. Vízszennyezés okai, következményei, megelőzésének lehetőségei. Vizek védelme. A Balaton-felvidéki vagy a Fertő-Hanság Nemzeti Park értékei. Víztisztítási eljárások.	A felszín lejtése, a folyó vízhozama, munkavégző képessége és a felszínformálás közötti összefüggés magyarázata. Az éghajlat és a folyók vízjárása közötti összefüggés magyarázata. Egy választott nemzeti park vizes élőhelyének, természeti értékeinek bemutatása önálló ismeretszerzés, információfeldolgozás alapján. Példák gyűjtése arról, hogy a víz mint természeti erőforrás hogyan hat a társadalmi, gazdasági folyamatokra. Személyes és közösségi cselekvési lehetőségek összegyűjtése az emberi tevékenység által okozott környezetkárosító folyamatok káros hatásainak csökkentésére. Különböző vizek (pl. csapvíz, ásványvíz, desztillált víz) fizikai-kémiai tulajdonságainak összehasonlítása. Ipari víztisztítás megfigyelése helyi víztisztító üzemben, vagy filmen.	jelenségek ábrázolásának szerepe. *Történelem, társadalmi és állampolgári ismeretek:* folyami kultúrák. *Technika, életvitel és gyakorlat:* vízfelhasználás, víztisztítás, víztakarékosság.
Kulcsfogalmak/ fogalmak	Felszíni víz, felszín alatti víz, talajvíz, belvíz, hévíz, gyógyvíz, ásványvíz, folyóvíz, állóvíz, főfolyó, mellékfolyó, vízgyűjtő terület, vízválasztó, vízjárás, felszínformálás, vízszennyezés, vízvédelem.	
Topográfiai ismeretek	Balaton, Fertő tó, Velencei-tó, Duna, Tisza, Körös, Dráva, Rába, Szigetköz, Szentendrei-sziget, Csepel-sziget, Mohácsi-sziget.	

Tematikai egység/ Fejlesztési cél	**Vizek, vízpartok élővilága**	**Órakeret 11 óra**
Előzetes tudás	A víz jelentősége a földi élet szempontjából; az állatok csoportosítása különböző szempontok szerint, az állatok jellemzésének szempontjai vízszennyezés forrásai, következményei.	

A tematikai egység nevelési-fejlesztési céljai	Az élő és élettelen környezeti tényezők sokoldalú kapcsolatrendszerének megismerése a vizek-vízpartok életközösségében. Az élőhely – szervezet – életmód összefüggéseinek magyarázata a víz-vízpart élőlényeinek vizsgálata során. A természetszeretet és természetvédelem iránti elkötelezettség elmélyítése az élővilág változatosságának, sokszínűségének. sérülékenységének tudatosításával. A természet jelzéseinek felismertetése, értelmezése, az okok és következmények elkülönítése az emberi tevékenységek és az élettelen környezet közötti kapcsolatrendszer elemzésével. A helyi környezeti problémák iránti érdeklődés felkeltése. A személyes felelősség tudatosítása a vízkészlet tisztaságának megőrzésében. A tanulók aktív cselekvésre ösztönzése a természet védelmében egyéni és közösségi szinten.

Problémák, jelenségek, gyakorlati alkalmazások, ismeretek	**Fejlesztési követelmények**	**Kapcsolódási pontok**
Problémák, jelenségek, gyakorlati alkalmazások: Meleg, nyári napokon olykor tömegesen pusztulnak a halak a Balatonban. Mi ennek az oka? Mire mondják, hogy virágzik a Tisza? Miért félnek az emberek a kígyóktól, békáktól? Mi a „kígyóing”? Mit tehetünk, hogy kevesebb szúnyog fejlődjön ki környezetünkben? *Ismeretek:* A vízi élőhely jellemző élettelen környezeti tényezői. Vizek egysejtűi: zöld szemes ostoros, papucsállatka, baktériumok testfelépítése, életmódja. Vízi-vízparti növénytársulások vízszintes tagozódása: lebegő, gyökerező hínár, nádas mocsárrétek, ártéri erdők jellegzetes növényeinek testfelépítése, életmódja jelentősége.	A vízi és a szárazföldi élőhely környezeti tényezőinek összehasonlítása. Egysejtű élőlények megfigyelése, összehasonlításuk. A növények környezeti igényei és térbeli elrendeződése közötti összefüggés bemutatása egy konkrét vízi, vagy vízparti társulás példáján. A megismerési algoritmusok alkalmazása a lágy- és fásszárú növények leírása és a gerinces és a gerinctelen állatok bemutatása során. során. A növényi szervek környezethez való alkalmazkodásának bemutatása konkrét példákon. A vízparti növények környezetvédelmi és gazdasági jelentőségének bemutatása konkrét példákon. Az állatok különböző	*Magyar nyelv és irodalom:* szövegértés - a szöveg egységei közötti tartalmi megfelelés felismerése; szövegben elszórt, explicite megfogalmazott információk azonosítása, összekapcsolása, rendezése; a szöveg elemei közötti ok-okozati, általános-egyes vagy kategória-elem viszony magyarázata. *Technika, életvitel és gyakorlat:* fűzfavesszőből, nádból készült tárgyak a környezetünkben. *Matematika:* Fogalmak egymáshoz való viszonya. Rendszerezést segítő eszközök és algoritmusok. Összehasonlítás,

A vízi-vízparti életközösség jellemző gerinctelen és gerinces állatai: tavi kagyló, orvosi pióca, kecskerák, szúnyogok, szitakötők, (tiszavirág) ponty, leső harcsa, kecskebéka, vízisikló, tőkés réce, barna réti héja, fehér gólya külleme, teste, élete, jelentősége az életközösségben, az ember életében, védettségük. Kölcsönhatások az életközösségben: táplálkozási láncok, táplálékhálózatok. Az életközösség veszélyeztetettségének okai, következményei: tápanyagdúsulás és a méreganyag koncentrálódása. Az életközösség védelme.	szempontú csoportosítása. A vízi élethez való alkalmazkodás példákkal történő illusztrálása. Táplálkozási láncok összeállítása a megismert fajokból. Az emberi tevékenység hatásainak elemzése, a környezetszennyezés és az ember egészsége közötti összefüggés felismerése. Az állatok egyedszáma, veszélyeztetettsége és védettsége közötti összefüggés elemzése. Terepgyakorlat: egy vízi-vízparti életközösség megfigyelése.	azonosítás, megkülönböztetés; különbségek, azonosságok megállapítása. Osztályozás egy és egyszerre két (több) saját szempont szerint, adott, illetve elkezdett válogatásban felismert szempont szerint. Hierarchikus kapcsolatok ábrázolása.
Kulcsfogalmak/ fogalmak	Egysejtű, sejtszervecske, baktérium, moszat, telepes test, gyöktörzs, kétlaki növény, hínárnövényzet, gerinctelen, gyűrűsféreg, puhatestű, kagyló, ízeltlábú, rovar, rák, gerinces, hal, kopoltyú, úszóláb, lemezes csőr, gázlóláb, tépőcsőr, markoló láb, lágyhéjú tojás, átalakulásos fejlődés, átváltozás, átalakulás nélküli fejlődés, költöző madár, téli álom, változó testhőmérséklet.	

Tematikai egység/ Fejlesztési cél	**Alföldi tájakon**	**Órakeret 10 óra**
Előzetes tudás	Síkság, alföld, élőhely, életközösség, madár, emlős, ízeltlábú, rovar, táplálkozási lánc, táplálkozási hálózat, környezetszennyezés, környezet – szervezet – életmód összegfüggései, élőlények bemutatásának algoritmusa, tájékozódás a térképen, diagramok, tematikus térképek értelmezése.	
A tematikai egység nevelési-fejlesztési céljai	Átfogó kép kialakítása alföldi tájaink természetföldrajzi jellemzőiről, természeti-társadalmi erőforrásairól, gazdasági folyamatairól, környezeti állapotáról. A természeti, társadalmi-gazdasági értékek megismerésén keresztül a hazához való kötődés erősítése, a nemzettudat fejlesztése. Az alföldek keletkezésének vizsgálata során a folyamatok sorrendjének, időléptékének érzékeltetése. A szemléleti térképolvasás elemi készségeinek fejlesztése. A környezetre kifejtett egyéni és társadalmi hatások és a belőlük adódó	

	problémák felismertetése, megoldási módok keresése.	
Problémák, jelenségek, gyakorlati alkalmazások, ismeretek	**Fejlesztési követelmények**	**Kapcsolódási pontok**
Problémák, jelenségek, gyakorlati alkalmazások: Hogyan alakultak ki hazánk alföldjei az egykori tenger helyén? Mi a futóhomok? Hogyan lesz a búzából kenyér? Melyik hungarikum köthető az Alföldhöz? Gyógyítanak-e a gyógynövények? *Ismeretek:* Hazai alföldjeink keletkezése. A Kisalföld és az Alföld tájai, természeti adottságai. A füves puszták jellegzetes növényei: fűfélék, gyógy- és gyomnövények, jellemzőik, jelentőségük. Az életközösség állatai: sáskák, szöcskék, gyíkok, fácán, mezei pocok, mezei nyúl, egerészölyv szervezete, életmódja. A Kiskunsági vagy a Hortobágyi Nemzeti Park természeti értékei. Alföldek hasznosítása, szerepük a lakosság élelmiszerellátásában. Termesztett növényei: búza, kukorica, napraforgó; jellegzetes szerveik, termesztésük, felhasználásuk. A növénytermesztés, állattenyésztés és az élelmiszeripar összefüggései.	A Kisalföld, a Kiskunság és a Nagykunság természeti adottságainak összehasonlítása. A tájjellemzés algoritmusának megismerése, gyakorlása a megismert tájak bemutatása során. Információk leolvasása különböző diagramokról, tematikus térképekről. A megismert életközösségek ökológiai szemléletű jellemzése. A növényi szervek környezeti tényezőkhöz való alkalmazkodásának bemutatása konkrét példákon. A környezet – szervezet – életmód összefüggéseinek bemutatása konkrét példákon A megismerési algoritmusok használata az élőlények jellemzése során. Állatok különböző szempontú csoportosítása. Táplálékláncok készítése a megismert növényekből és állatokból. Egy választott nemzeti park természeti értékeinek, vagy ősi magyar háziállatok bemutatása önálló kutatómunka alapján. A természeti és a kultúrtáj összehasonlítása. A gazdasági tevékenység életközösségre gyakorolt hatásának bemutatása példákon.	*Magyar nyelv és irodalom:* Szövegértés - a szöveg egységei közötti tartalmi megfelelés felismerése. Szövegben elszórt, explicite megfogalmazott információk azonosítása, összekapcsolása, rendezése; a szöveg elemi közötti ok-okozati, általános-egyes vagy kategória-elem viszony magyarázata. Alföld megjelenítése irodalmi alkotásokban. *Matematika:* Fogalmak egymáshoz való viszonya. Rendszerezést segítő eszközök és algoritmusok ismerete. Összehasonlítás, azonosítás, megkülönböztetés; különbségek, azonosságok megállapítása. Osztályozás egy és egyszerre két (több) saját szempont szerint, adott, illetve elkezdett válogatásban felismert szempont szerint. Matematikai modellek (hierarchikus kapcsolatok ábrázolása). *Történelem, társadalmi és állampolgári ismeretek:* a honfoglaló

		magyarok háziállatai.
Kulcsfogalmak/ fogalmak	Síkság, alföld, feltöltődés, természeti erőforrás, fűféle, koronagyökér, takarólevél nélküli virág, fészek-, kalász-, torzsavirágzat, szemtermés, kifejlés, kétéltű, hüllő, rágcsáló.	
Topográfiai ismeretek	Alföld, Kisalföld, Duna-Tisza-köze, Tiszántúl, Mezőföld, Kiskunság, Nagykunság, Hortobágy, Szeged, Kecskemét, Debrecen, Győr.	

Tematikai egység/ Fejlesztési cél	**Hegyvidékek, dombvidékek**	**Órakeret 11 óra**
Előzetes tudás	Jellegzetes felszíni formák (síkság, alföld, dombság, hegység, völgy, medence), a folyók felszínformálása, kőzetek (homok, lösz,) és ásványkincsek (barnaszén, feketekőszén, kőolaj, földgáz), környezetszennyezés, talajpusztulás. A növény jellegzetes szervei, fő típusaik, egynyári, kétnyári, évelő növény. Természeti erőforrások – társadalmi, gazdasági folyamatok összefüggései, éghajlati diagramok, éghajlati térképek értelmezése.	
A tematikai egység nevelési-fejlesztési céljai	Az egyensúly és stabilitás fogalmának mélyítése a külső és belső erők egyensúlyának a földfelszín mai képének kialakításában való szerepének megismerésével. A természeti erőforrások és a társadalmi-gazdasági folyamatok összefüggéseinek bizonyítása, következtetések levonása. A logikai térképolvasás megalapozása. A hazaszeretet elmélyítése hazai tájaink szépségeinek és értékeinek bemutatásával. A földrajzi tér megismerési módszereinek továbbfejlesztése. Az információgyűjtés és feldolgozás fejlesztése a térképek, diagramok, adatsorok használatában való jártasság és a szemléleti térképolvasás készségeinek fejlesztésével. A földfelszín kialakulása és az ember termelő tevékenysége során végzett tájátalakítás időléptéke közötti különbség érzékeltetése. Az emberi tevékenység által okozott károk és a megelőzés lehetőségeinek megismerése, a személyes felelősségérzet erősítése.	

Problémák, jelenségek, gyakorlati alkalmazások, ismeretek	**Fejlesztési követelmények**	**Kapcsolódási pontok**
Problémák, jelenségek, gyakorlati alkalmazások: Hogyan keletkeztek a hegységek? Hogyan működnek a vulkánok? Mi az oka annak, hogy a Bükkben csak a hegy lábánál találunk forrásokat? A biodízel mint energiaforrás. Használatának előnyei és hátrányai. Mire használják a bazaltot és a	A gyűrődés, vetődés, vulkáni működés megfigyelése egyszerű modellkísérletekben. Példák a különböző hegységképződési folyamatok eredményeként létrejött formakincs kapcsolatára. Aprózódás és mállás, külső és belső erők összehasonlítása.	*Magyar nyelv és irodalom:* szövegértés – a szöveg egységei közötti tartalmi megfelelés felismerése; szövegben elszórt, explicite megfogalmazott információk azonosítása, összekapcsolása,

mészkövet? *Ismeretek:* Hazai hegységeink keletkezése, a belső erők szerepe a hegységképződésben: gyűrődés, vetődés, vulkánosság. A külső felszínformáló erők: víz, szél, jég, hőmérsékletingadozás hatásai. A lepusztulás – szállítás – lerakódás – feltöltődés kapcsolata. Kőzetek vizsgálata. Az andezit, bazalt, mészkő, homok, lösz, barnakőszén, feketekőszén jellegzetes tulajdonságai, felhasználásuk. Az Északi-középhegység és a Dunántúli-középhegység természeti adottságai, tájai. Bükki Nemzeti Park természeti értékei. Élet a hegyvidékeken: A természeti erőforrások és az általuk nyújtott lehetőségek. Az erdő gazdasági jelentősége, napsütötte déli lejtők – szőlőtermesztés – borászat, ásványkincsek és ipari felhasználásuk. Az ember gazdasági tevékenységének következményei. A táj arculatának változása. A dunántúli domb- és hegyvidék, Nyugat-magyarországi peremvidék természeti adottságai, tájai. Élet a dombvidéken. Természeti erőforrások. Termesztett növényei: lucerna,	Néhány jellegzetes hazai kőzet egyszerűen vizsgálható tulajdonságainak megállapítása, összehasonlításuk, csoportosításuk. Példák a kőzetek tulajdonságai és felhasználásuk közötti összefüggésekre. Az Északi-középhegység és a Dunántúli-középhegység megadott szempontok szerinti összehasonlítása. Önálló ismeretszerzés, információ feldolgozás a nemzeti park bemutatása során. Az alföldek és a hegyvidékek éghajlatának összehasonlítása, a különbségek okainak bemutatása az éghajlati diagramok, tematikus térképek elemzésével. A mészkő- és vulkanikus hegységek vízrajza közti különbségek indoklása. A természetes növénytakaró övezetes változásának magyarázata. Természeti erőforrások és a társadalmi-gazdasági kapcsolatok bemutatása konkrét példák alapján. Az emberi tevékenység kárt okozó hatásainak bizonyítása konkrét példákon keresztül. Az ország nyugati tájai éghajlatának összehasonlítása az Alfölddel éghajlati térképek, diagramok felhasználásával. Az eltérés indoklása. A víz felszínformáló szerepének bemutatása a dombvidék	rendezése; a szöveg elemi közötti ok-okozati, általános-egyes vagy kategória-elem viszony magyarázata. *Matematika:* Fogalmak egymáshoz való viszonya. Rendszerezést segítő eszközök és algoritmusok ismerete. Összehasonlítás, azonosítás, megkülönböztetés; különbségek, azonosságok megállapítása. Osztályozás egy és egyszerre két (több) saját szempont szerint, adott, illetve elkezdett válogatásban felismert szempont szerint. Matematikai modellek (hierarchikus kapcsolatok ábrázolása). *Technika, életvitel és gyakorlat:* anyagok megmunkálása.

repce testfelépítése, termesztése, felhasználása. A növénytermesztés, állattenyésztés és az élelmiszeripar kapcsolata. A mezőgazdaság hatása a környezetre: talajpusztulás, környezetszennyezés.	felszínének formálásában. Példák az ásványkincsek és az ipar összefüggéseire. Egy adott tájon termeszthető növények bemutatása a növény környezeti igényei, valamint a talaj és az éghajlati adottságok alapján. A mezőgazdasági környezetszennyezés formáinak és hatásainak bemutatása konkrét példákon.	

Kulcsfogalmak/ fogalmak	Gyűrődés, vetődés, rög, lépcsős felszín, beszakadt árok, vulkán, kráter, kürtő, magma, magmakamra, láva, vulkáni hamu, andezit, bazalt, mészkő, belső erő, külső erő, bauxit, lignit. Gyökérgümő, pillangós virág.
Topográfiai ismeretek	Dunántúli domb- és hegyvidék, Dunántúli-középhegység, Északi-középhegység, Nyugat-magyarországi peremvidék, Bakony, Vértes, Dunazug-hegység, Börzsöny, Cserhát, Mátra, Bükk, Zempléni-hegység, Aggteleki-karszt, Kékes, Alpokalja, Zalai-dombság, Somogyi-dombság, Tolnai-hegyhát, Mecsek, Miskolc, Veszprém, Pécs.

Tematikai egység/ Fejlesztési cél	**Az erdő életközössége**	**Órakeret 12 óra**
Előzetes tudás	Életközösség, lombhullató, örökzöld, porzós és termős virág, megporzás, telepes test, állatok csoportjai különböző tulajdonságaik alapján, összetett gyomor, kérődző állat, állandó madár, gerinctelen állatok egyedfejlődési típusai, élőlények bemutatásának algoritmusa, a környezet- szervezet- életmód és szervek felépítése-működése közötti összefüggés.	
A tematikai egység nevelési-fejlesztési céljai	A rendszerszemlélet fejlesztése, a rendszerfogalom mélyítése az erdő életközösségének, az élőlények szerveződésének, sokoldalú kapcsolatrendszerének ökológiai szemléletű vizsgálatával. A környezeti tényezők és az életközösségek szerkezete közötti összefüggés feltárása és magyarázata a hazai erdők példáján. Egészséges életmódra nevelés a természetjárás iránti igény felkeltésével, a természeti környezet védelmét szolgáló magatartás- és viselkedéskultúra fejlesztése. A környezet-szervezet-életmód, a szervek felépítése-működése közötti oksági összefüggések feltárása, bizonyítása az életközösség élőlényeinek megismerése során. Az emberi tevékenységnek a természetes életközösségére gyakorolt hatásainak elemzése; az erdőpusztulás okainak és következményeinek megismerése. Aktív természetvédelemre ösztönzés.	

Problémák, jelenségek, gyakorlati alkalmazások, ismeretek	**Fejlesztési követelmények**	**Kapcsolódási pontok**
Problémák, jelenségek, gyakorlati alkalmazások: Hogyan változik a hegyvidéki erdők képe a magasság emelkedésével? Milyen jelei vannak az élőlények egymás közötti versengésének az erdőben? Miért kedvelt táplálék a vadhús és az erdei gomba? A gombák gyűjtésének és fogyasztásának szabályai. A kullancsok által terjesztett betegségek, jellemző tüneteik. A megelőzés és védekezés formái. Az erdőjárás magatartási szabályai. *Ismeretek:* Hazai erdőségek földrajzi helye, kialakulása, gyakori erdőtípusainak jellemzői. Az erdő mint életközösség. Az erdő szintjei, a környezeti tényezők függőleges irányú változásai. Az erdőszintek legjellemzőbb növényeinek (kocsánytalan tölgy, gyertyán, bükk, erdei fenyő, gyepürózsa, erdei pajzsika, nagy seprűmoha) környezeti igényei, faji jellemzői, testfelépítése, hasznosítása, az életközösségben betöltött szerepe. Az erdőszéli csiperke és a gyilkos galóca faji sajátosságai. A (bazidiumos) gombák testfelépítése, táplálkozása, szaporodása. A gombák szerepe az életközösségekben, az egészséges táplálkozásban. A	A természetjárás viselkedési szabályainak megfogalmazása. Hazai erdők életközösségének ökológiai szemléletű jellemzése. Az élő és az élettelen környezeti tényezők szerepének bemutatása az erdők kialakulásában, előfordulásában és az erdők függőleges tagolódásában. A növények környezeti igénye és előfordulása közti oksági összefüggések bemutatása konkrét példákon keresztül. A tölgy-, bükk- és fenyőerdők összehasonlítása. A megismerési algoritmusok alkalmazása az állatok és a növények faji sajátosságainak bemutatásakor. Az ehető és mérgező gombapárok összehasonlítása. A mohák, harasztok, nyitvatermők és zárvatermők összehasonlítása jellegzetes képviselőik példáján. Az erdő növényeinek különböző szempontú csoportosítása. A növények és gombák táplálkozása közötti különbségek magyarázata. A pókszabásúak, a rovarok, a lepkék és a bogarak összehasonlítása. Az orvoshoz fordulás eseteinek felismerése.	*Magyar nyelv és irodalom:* Szövegértés – a szöveg egységei közötti tartalmi megfelelés felismerése; szövegben elszórt, explicite megfogalmazott információk azonosítása, összekapcsolása, rendezése; a szöveg elemei közötti ok-okozati, általános-egyes vagy kategória-elem viszony magyarázata. Az erdő megjelenítése irodalmi alkotásokban. *Matematika:* Fogalmak egymáshoz való viszonya. Rendszerezést segítő eszközök és algoritmusok. Összehasonlítás, azonosítás, megkülönböztetés; különbségek, azonosságok megállapítása. Osztályozás egy és egyszerre két (több) saját szempont szerint, adott, illetve elkezdett válogatásban felismert szempont szerint. Matematikai modellek (hierarchikus kapcsolatok ábrázolása). *Technika, életvitel és gyakorlat:* állati eredetű táplálékok

gombafogyasztás szabályai. Az erdő gerinctelen és gerinces állatainak (szarvasbogár, gyapjaslepke, erdei vöröshangya, koronás keresztespók, közönséges kullancs, széncinege, nagy tarkaharkály, gímszarvas, vaddisznó, erdei fülesbagoly, róka) külleme, teste, élete, szerepe az erdő életében. A kullancsok által terjesztett betegségek, az ellenük való védekezés. A kullancseltávolítás fontossága, módszerei. Táplálkozási láncok, táplálékhálózat. A vadgazdálkodás szerepe, jelentősége. Az erdő szociális, környezetvédő szerepe; veszélyeztetettsége. Az erdőjárás szabályai. Herman Ottó munkásságának jelentősége.	Erdei táplálkozási láncok összeállítása. A vadállomány szabályozása és az élőhely védelme közötti kapcsolat megértése. A környezetszennyezés, élőhelypusztulás következményeinek bemutatása konkrét példákon. Erdei életközösség megfigyelése terepen, vagy jellegzetes erdei növények, növényi részek vizsgálata, a tapasztalatok rögzítése. A kullancsfertőzés elleni védekezés alkalmazása természetjárás során.	szerepe; a fa megmunkálása; a betegség tünetei. *Informatika:* információkeresés az interneten.
Kulcsfogalmak/ fogalmak	Erdő, zárvatermő, nyitvatermő, haraszt, moha, virágtalan növény, gomba, spóra, barkavirágzat, makktermés, tűlevél, tobozvirágzat, cserje, pókszabású, rovar, bogár, lepke, csáprágó, pödörnyelv, kúszóláb. vésőcsőr.	

Tematikai egység/ Fejlesztési cél	**A természet és társadalom kölcsönhatásai**	**Órakeret 6 óra**
Előzetes tudás	Természeti erőforrás, mezőgazdaság, ipar, környezetszennyezés, energiahordozó, életközösség, természeti erőforrások és a társadalmi gazdasági folyamatok összefüggése, tájjellemzés és az élőlények bemutatásának algoritmusa.	
A tematikai egység nevelési-fejlesztési céljai	A rendszerszemlélet és gondolkodás fejlesztése a természeti erőforrások társadalmi-gazdasági felhasználása során bekövetkezett változások vizsgálatával, a globális problémák helyi vetületeinek felismerésével. Aktív állampolgárságra nevelés a helyi környezeti problémák okainak és következményeinek felismerésén alapuló, a környezet védelméért	

	való aktív együttműködésre való késztetéssel. A hazához, a szűkebb pátriához való kötődés erősítése a lakóhelyi táj természeti és gazdasági-társadalmi környezetének megismerésével. Az embernek a természetben elfoglalt sajátos helyzetének és ezzel kapcsolatos felelősségének megértése a természetes és mesterséges életközösség különbségeinek megismerésével, a városi környezetben élő állatoknak az emberre gyakorolt hatásainak megismerésével. Anyag- és energiatakarékos szemlélet formálása, tudatos vásárlási szokások megalapozása, az egyéni felelősség tudatosítása.

Problémák, jelenségek, gyakorlati alkalmazások, ismeretek	**Fejlesztési követelmények**	**Kapcsolódási pontok**
Problémák, jelenségek, gyakorlati alkalmazások: Lakóhelyed mely értékeire vagy büszke? Min szeretnél változtatni? Milyen előnyöket, milyen hátrányokat nyújt a városi élőhely az állatok számára? A szelektív hulladékgyűjtés szabályai. Energia- és víztakarékosság formái a háztartásban. Internetes menetrend használata utazás tervezéséhez. *Ismeretek:* Gazdasági ágazatok: mezőgazdaság, ipar, szolgáltatás. A gazdaság természeti feltételei. Településtípusok: tanya, falu, városjellemző képe, társadalmi, gazdasági szerepe. Élet a városban. A gazdasági ágazatok együttműködése. Hálózatok szerepe a lakosság ellátásában (víz-, energiaellátó rendszer, közlekedési hálózat). A város mesterséges életközösségének, sajátos állatvilága: házi egér vándorpatkány, csótány, feketerigó, galamb, elszaporodásuk feltételei és következményeik	Különböző termékek csoportosítása aszerint, hogy a gazdaság mely ágazata állította elő. A gazdasági ágazatok közötti összefüggések bemutatása konkrét példákon keresztül. A települések eltérő társadalmi, gazdasági szerepének bemutatása konkrét példákon. A falu és a város által nyújtott szolgáltatások összehasonlítása. A vasút- és közúthálózat szerkezetének vizsgálata: Előnyök és hátrányok bemutatása. A városi élőhely nyújtotta előnyök és hátrányok elemzése az állatok alkalmazkodásának vizsgálata során. Példák gyűjtése betegségeket terjesztő városi fajokra (például parlagi galamb, vándorpatkány, róka) és az ezekkel kapcsolatos problémákra. A megoldási módok közös értékelése. A fenntarthatóságot segítő életvitel legfontosabb elemeinek bemutatása. A szelektív hulladékgyűjtés	*Technika, életvitel és gyakorlat:* nyersanyag, termék; közlekedés; energia- és vízellátás, takarékosság.

A betegséget terjesztő állatok elleni védekezés formái. A háztartás anyag- és energiagazdálkodása. Víz- és energiafelhasználás. Környezetszennyezés és csökkentésének formái. Az anyag- és energiatakarékosság lehetőségei. Szelektív hulladékgyűjtés. A lakóhelyi táj természetföldrajzi és gazdasági-társadalmi jellemzői. Hazánk fővárosa, Budapest: földrajzi helyzete, gazdasági, kulturális jelentősége.	szabályainak megismerése és gyakorolása az iskolában. A társadalmi-gazdasági és környezeti folyamatok kapcsolatának feltárása a lakóhely környezetében. Az emberi tevékenységek által okozott környezetkárosító folyamatok felismerése a lakóhelyen és környékén. A főváros látnivalóinak bemutatása önálló ismeretszerzéssel és feldolgozással.	
Kulcsfogalmak/ fogalmak	Szelektív hulladékgyűjtés, tanya, falu, város, termelés, fogyasztás, nyersanyag, késztermék.	

Tematikai egység/ Fejlesztési cél	**Az ember szervezete és egészsége**	**Órakeret 14 óra**
Előzetes tudás	Testrész, életjelenség, csont, izom, táplálkozás, érzékszerv, érzékelés, betegség, egészség, életszakasz.	
A tematikai egység nevelési-fejlesztési céljai	Az emberi test felépítésével és működésével kapcsolatos meglévő ismereteik rendszerezése. Az egészséget veszélyeztető tényezők felismerése, az egészséges életvitel szokásrendszerének formálása. Az ember személyes felelősségének tudatosítása egészségének megőrzésében, sorsának, életpályájának alakításában. A környezet – szervezet – életmód – egészségi állapot közötti összefüggés feltárása, a higiénés kultúra fejlesztése. A betegségek megelőzésének, az időbeni orvoshoz fordulás jelentőségének tudatosítása. A reális énkép, önismeret fejlesztése, az alapvető emberi értékek, erkölcsi normák elfogadása, a velük való azonosulás. Az egészségvédelemmel kapcsolatos információk iránti érdeklődés felkeltése, megfelelő szintű jártasság kialakítása az információk feldolgozásában, értelmezésében. A fogyatékkal élő emberek elfogadása, segítése.	

Problémák, jelenségek, gyakorlati alkalmazások, ismeretek	**Fejlesztési követelmények**	**Kapcsolódási pontok**
Problémák, jelenségek, gyakorlati alkalmazások: Mi a serdülőkori változások oka? Miért gyakoriak a konfliktusok a serdülők életében? Hogyan oldhatók fel? Mi a különbség a fiúk és a lányok nemi működése között? Mit jelent a függőség és melyek a tünetei? Milyen hatást fejt ki a serdülő szervezetére a cigaretta, az alkohol és a kábítószer? Hogyan befolyásolják a barátok, a család a fiatal életét? Fiatalkori bűnözés adatai. Helyes és helytelen testtartás. *Ismeretek:* Testkép, testalkat, testtájak. Az emberi test méretének, arányainak változásai az egyedfejlődés során. A mozgás szervrendszere. A vázrendszer és az izomzat fő jellemzői. A mozgás-szervrendszer felépítése és	A kamaszkori változások jeleinek és okainak összegyűjtése. Adatok elemzése a 10–12 éves fiatalok egészségi állapotáról (túlsúly, alultápláltság, tartáshibák, lúdtalp, stb.) az okok elemzése következtetések levonása. A testarányok és méretek összehasonlítása a különböző életszakaszokban. A divat és a média szerepének tudatosulása a testkép kialakításában. A külső megjelenés összetevőinek, jelentésének és hatásainak felismerése. A mozgás és a fizikai, szellemi teljesítőképesség összefüggéseinek bizonyítása példákon. A táplálkozás, a légzés és a mozgás közti kapcsolatok bemutatása konkrét példákon.	*Magyar nyelv és irodalom:* Szövegértés – a szöveg egységei közötti tartalmi megfelelés felismerése; szövegben elszórt, explicite megfogalmazott információk azonosítása, összekapcsolása, rendezése; a szöveg elemei közötti ok-okozati, általános-egyes vagy kategória-elem viszony magyarázata. Család, baráti kapcsolatok ábrázolása az irodalomban. *Informatika***:** információkeresés, adatgyűjtés és -értelmezés. *Vizuális kultúra*: az emberi test ábrázolása, a szép test fogalma a

működése közötti kapcsolat. A kamaszkori elváltozások okai, következményei, megelőzésük lehetőségei. A táplálkozás, a légzés, a kiválasztás és a keringés legfontosabb szervei. Kapcsolatok az anyagcsere életjenségei, szervrendszerei között. Az egészséges táplálkozás alapelvei. A táplálék mennyisége és minősége. Az étkezések száma, aránya. A férfi és a női nemi szervek felépítése és működése. Serdülőkori változások. A két nem testi és lelki tulajdonságainak különbségei. A nemi szervek egészsége, személyi higiéniája. Az egyedfejlődés szakaszai. Méhen belüli és méhen kívüli fejlődés. A serdülő személyiségének jellemző vonásai. Az ember értelmi képességének,	Egyszerű kísérletek a mozgás, a pulzus, illetve a légzésszám közötti kapcsolatra. Az adatok rögzítése és értelmezése. Táplálékpiramis összeállítása. Táplálkozási szokások, étrendek elemzése, javaslatok megfogalmazása. A túlsúlyosság és a kóros sovány ság veszélyeinek bemutatása. Nemi szervek működésének serdülőkori változásai, a testalkat és a lelki tulajdonságok összefüggéseinek elemzése. Férfi és női szerepek megkülönböztetése, fiúk és lányok jellemző tulajdonságainak összehasonlítása, kapcsolatba hozása a nemi szerepekkel. Az egyes életszakaszok legfontosabb jellemzőinek bemutatása. A kommunikáció	különböző korokban. *Technika, életvitel és gyakorlat:* elsősegélynyújtás; betegjogok, egészségügyi ellátás.

érzelmi intelligenciájának alapvonásai. Az önismeret és az önfejlesztés eszközei. Viselkedési normák, szabályok jelentősége az ember életében A családi és a társas kapcsolatok jelentősége. Veszélyforrások és megelőzésük lehetőségei a háztartásban, közlekedésben, sportolás közben. Az érzékszervek szerepe. A látó és hallószerv károsító hatásai. megelőzésük módja. Elsősegélynyújtás elemi ismeretei. Környezet és az ember egészsége. Fertőzés, betegség, járvány. A leggyakoribb fertőző betegségek tünetei és megelőzésük módjai. Lázcsillapítás és diéta. Orvosi ellátással kapcsolatos ismeretek.	jelentőségének bizonyítása különböző szituációkban. A konfliktusok okainak és következményeinek elemzése, a feloldás formáinak megismerése. Veszélyhelyzetek, kockázatok azonosítása különböző szituációkban. A viselkedés és a balesetek közötti oksági összefüggések vizsgálata. Az érzékszervek védelmét biztosító szabályok és szokások megismerése, alkalmazása. Az ájult beteg ellátása. A sebellátás, vérzéscsillapítás gyakorlata. A környezet és az ember egészsége közötti kapcsolat felismerése. Az eredményes gyógyulás és az időbeni orvoshoz fordulás összefüggéseinek belátása. A személyes felelősség, a család	

Káros szenvedélyek. Az alkohol, a dohányzás, kábítószerek hatásai az ember szervezetére, személyiségére.	és a környezet szerepének bemutatása (irodalmi példák) a függőségek megelőzésében. A kipróbálás és a függőség összefüggéseinek megértése.	

Kulcsfogalmak/ fogalmak	Csont, izom, ízület, mozgásszervi elváltozás, tápcsatorna, emésztés, felszívódás, tápanyag, normál testsúly, túlsúly, alultápláltság, légzés, tüdő, vér, szív, kiválasztás, vese, petefészek, here, nemi hormon, ivarsejt, magömlés, menstruáció, nőies, férfias jelleg, érzékszerv, egészség, betegség, fertőzés, járvány.

A fejlesztés várt eredményei a két évfolyamos ciklus végén	A tanuló tudjon anyagokat, kölcsönhatásokat, fizikai, kémiai változásokat felismerni, jellemezni. Értelmezze a jelenségeket az energiaváltozás szempontjából Ismerje az emberi szervezet felépítését, működését, serdülőkori változásait és okait. Tudatosuljanak az egészséget veszélyeztető hatások, alapozódjon meg az egészséges életvitel szokásrendszere. Formálódjon reális énképe, értse a családi és a társas kapcsolatok jelentőségét, élete irányításában kapjon döntő szerepet az erkölcsi értékrendnek való megfelelés. Legyen embertársaival empatikus és segítőkész. Ismerje a Föld helyét a Világegyetemben, Magyarország helyét Európában. Alakuljon ki átfogó kép hazai tájaink természetföldrajzi jellemzőiről, természeti-társadalmi erőforrásairól, gazdasági folyamatairól, környezeti állapotukról. Legyen képe a közöttük levő kölcsönhatásokról. Ismerje hazánk legjellemzőbb életközösségeit, termesztett növényeit, a házban és ház körül élő állatait. Értse az élő és élettelen környezeti tényezők kölcsönhatását. Ismerje fel a környezet-szervezet-életmód, valamint a szervek felépítése és működése közötti összefüggéseket.

	Tudjon tájékozódni a térképeken. Értelmezze helyesen a különböző tartalmú térképek jelrendszerét, használja fel az információszerzés folyamatában. Erősödjön a természet és a haza iránti szeretete. Törekedjen a természeti és társadalmi értékek védelmére. Ismerje fel szűkebb és tágabb környezetében az emberi tevékenység környezeti hatásait. Anyag- és energiatakarékos életvitelével, tudatos vásárlási szokásaival önmaga is járuljon hozzá a fenntartható fejlődéshez. Legyen képes egyszerű kísérleteket, megfigyeléseket, méréseket önállóan, illetve. csoportban biztonságosan elvégezni, a tapasztalatokat rögzíteni, következtetéseket levonni. Legyen nyitott, érdeklődő a világ megismerése iránt. Az internet és a könyvtár segítségével legyen képes tudása bővítésére. Legyenek saját ismeretszerzési, ismeretfeldolgozási módszerei.

5. évfolyam

A változat: heti 2 óra (komplex művészeti osztályok)

B változat: heti 2 + 1 óra (nemzetiségi osztályok magyar, ill. német nyelven)

	Új ismeret feldolgozása			**Munkáltatásra, gyakorlásra**			**Ismétlés, ellenőrzés**			**Összesen**		
	A változat (komplex művészeti osztályok)	**B** változat (német nemzetiségi osztályok)		**A** változat (komplex művészeti osztályok)	**B** változat (német nemzetiségi osztályok)		**A** változat (komplex művészeti osztályok)	**B** változat (német nemzetiségi osztályok)		**A** változat (komplex művészeti osztályok)	**B** változat (német nemzetiségi osztályok)	
		magyar nyelven	német nyelven		magyar nyelven	német nyelven		magyar nyelven	német nyelven		magyar nyelven	német nyelven
Év eleji ismétlés							1	1		**1**	**1**	
Állandóság és változás környezetünkben – Anyag és közeg	5	5		2	2		2	2		**9**	**9**	
Élet a kertben - Az őszi kert	6	6		1	1		2	2		**9**	**9**	
Állatok a házban és a ház körül	6	6		1	1		2	2		**9**	**9**	
Tájékozódás a valóságban és a térképen	9	9	8	1	1	2	2	2	2	**12**	**12**	**12**
A Föld és a Világegyetem	9	9	8	2	2	3	2	2	2	**13**	**13**	**13**
Élet a kertben - A tavaszi kert	6	6		1	1		2	2		**9**	**9**	
Felszíni és felszín alatti vizek	5	5	5	1	1	2	2	2	2	**8**	**8**	**9**
Év végi ismétlés							2	2	2	**2**	**2**	**2**
Összesen	**46**	**46**	**21**	**9**	**9**	**7**	**17**	**17**	**8**	**72**	**72**	**36**

6. évfolyam

A változat: heti 3 óra (komplex művészeti osztályok)

B Változat: heti 2,5 + 1 óra (nemzetiségi osztályok magyar nyelven, ill. német nyelven)

	Új ismeret feldolgozása			**Munkáltatásra, gyakorlásra**			**Ismétlés, ellenőrzés**			**Összesen**		
	A változat (komplex művészeti osztályok)	**B** változat (német nemzetiségi osztályok)		**A** változat (komplex művészeti osztályok)	**B** változat (német nemzetiségi osztályok)		**A** változat (komplex művészeti osztályok)	**B** változat (német nemzetiségi osztályok)		**A** változat (komplex művészeti osztályok)	**B** változat (német nemzetiségi osztályok)	
		magyar nyelven	német nyelven		magyar nyelven	német nyelven		magyar nyelven	német nyelven		magyar nyelven	német nyelven
Év eleji ismétlés							2	2	2	**2**	**2**	**2**
Kölcsönhatások a természetben	4	4		1	1		2	2		**7**	**7**	
Hegyvidékek és dombvidékek	8	4	7	4	2	3	2	2	2	**14**	**8**	**12**
Erdő életközössége	11	11		4	4		2	2		**17**	**17**	
Alföldi tájak	9	4	7	4	2	3	2	2	2	**15**	**8**	**12**
Vizek, vízpartok	8	8		4	4		2	2		**14**	**14**	
Természet és társadalom kölcsönhatásai	4	3	4	4	2	2	2	2	2	**10**	**7**	**8**
Az ember szervezete és egészsége	15	15		6	6		3	3		**24**	**24**	
Év végi ismétlés							5	3	2	**5**	**3**	**2**
Összesen	**59**	**49**	**18**	**27**	**21**	**8**	**22**	**20**	**10**	**108**	**90**	**36**

5. évfolyam

Tematikai egység/ Fejlesztési cél	**Állandóság és változás környezetünkben – Anyag és közeg**	
Előzetes tudás	Anyagok érzékszerveinkkel észlelhető (megfigyelhető) és mérhető tulajdonságainak felismerése, mérése, természetes (arasz, láb, nap, év) és mesterséges mérőeszközök használata. Halmazállapotok és halmazállapot-változások megkülönböztetése.	
A tematikai egység nevelési-fejlesztési céljai	A közvetlen környezet egyes anyagainak felismerése, megnevezése, bizonyos tulajdonságaik alapján történő csoportosítása, előre megadott halmazképző-fogalmak alapján. A kísérlet, mint bizonyítási módszer alkalmazása anyagok tulajdonságainak meghatározásában, jelenségek felismertetésében. Gyakorlottság kialakítása a mennyiségi tulajdonságok mérésében.	

Problémák, jelenségek, gyakorlati alkalmazások, ismeretek	**Fejlesztési követelmények**	**Kapcsolódási pontok**
Problémák, jelenségek, gyakorlati alkalmazások: Milyen közös és milyen eltérő tulajdonságai vannak a bennünket körülvevő anyagoknak? Miért és mivel lehet a testek egyes tulajdonságait megmérni? Hogyan készíthetünk keverékeket, és hogyan lehet azokat alkotórészeikre szétválasztani? Mi történik a cukorral, ha vízbe tesszük? Mi a hasonlóság és a különbség a fa égése és korhadása között? Mi kell az égéshez? Miért kell szellőztetni? Mi a teendő, ha valakinek meggyullad a ruhája? Miért nélkülözhetetlen a víz, a levegő és a talaj az élőlények számára?	A környezetben előforduló élő és élettelen anyagok felismerése, csoportosítása megadott szempontok alapján, szempontok keresése. Mérési eljárások, mérőeszközök használata a hőmérséklet, hosszúság, időtartam mérésének önálló elvégzése során megadott szempontok alapján. A mért adatok rögzítése, értelmezése. A tömeg és a sűrűség, mint mennyiség. A különböző sűrűségű testek elhelyezkedése a vízben. Olvadás, fagyás, párolgás, forrás, lecsapódás megfigyelése, példák gyűjtése a természetben, a háztartásban, az iparban. Hétköznapi és kísérleti tapasztalatok összehasonlítása, a közös vonások kiemelése. Olvadás és oldódás közötti	*Matematika:* A becslés és mérés, mennyiségek nagyságrendi rendezése, számok, mérések, mértékegységek, mennyiségek használata, átváltás. Adatok lejegyzése, ábrázolása, rendezése, az adatok közötti kapcsolatok vizsgálata.

Ismeretek: Élő és élettelen anyag minőségi tulajdonságai, mérhető jellemzői. A talaj, a levegő és a víz tulajdonságai, szerepük az élővilág és az ember életében (konkrét példák). Az anyagok különféle halmazállapotainak és a halmazállapot-változásainak összefüggése a hőmérséklettel. Keverékek és azok szétválasztása. A víz tulajdonságai, megjelenési formái, jelentősége a természetben. A talaj szerkezete, képződése, szennyeződése és pusztulása. A talaj fő alkotóelemei (kőzettörmelék, humusz levegő, víz,). A talaj védelme. A levegő összetétele, a légnyomásváltozás okai.	különbség felismerése megfigyelés, kísérleti tapasztalatok alapján. Keverékek és oldatok készítése, a kapott új anyag megfigyelése, megnevezése. Keverékek és oldatok szétválasztása többféle módon. A tűzveszélyes anyagokkal való bánásmód és a tűz esetén szükséges teendők. elsajátítása, gyakorlása. A víz fagyáskor történő térfogat-növekedésének bizonyítása, következményei a környezetben (példák gyűjtése, pl. kőzetek aprózódása, vízvezetékek szétfagyása). A talaj fizikai tulajdonságainak vizsgálata. A talaj tápanyagtartalma és a növénytermesztés közötti kapcsolat felismerése. A talajszennyeződés okai és következményei. Személyes cselekvés gyakorlatának és lehetőségeinek megfogalmazása. A levegő egyes tulajdonságainak kísérletekkel való igazolása (összenyomható, a benne található egyik összetevő, az oxigén táplálja az égést, van tömege). A légnyomás elemi szintű értelmezése. A légnyomás változásának értelmezése konkrét példák alapján.	
Kulcsfogalmak/ fogalmak	Anyag, élő-élettelen, halmazállapot, keverék, légnyomás, talaj, kőzettörmelék, humusz, talajnedvesség, tulajdonság, mennyiség, mértékegység; tömeg, sűrűség; levegő, víz, oldat,	

Tematikai egység/ Fejlesztési cél	**Élet a kertben** **Az őszi kert** **A tavaszi kert**	
Előzetes tudás	A növény testének részei, fás és lágy szár, életjelenségek.	
A tematikai egység nevelési-fejlesztési céljai	A szerkezet és a működés összefüggéseinek felismerése a virágos növények testfelépítésén keresztül. A zöldség- és gyümölcsfélék szerepe az egészséges táplálkozásban, fogyasztásuk egészségvédelmi szabályainak megismerése. A növények környezeti igénye – termesztése, valamint szerveinek felépítése – működése közötti oksági összefüggések feltárása, magyarázata. A felépítés és a működés kapcsolatának megfigyelése a növények testfelépítésének példáján. A fenntarthatóságot segítő szemlélet megalapozása a kártevők elleni védekezés kapcsán. A rendezett és szép környezet iránti igény felkeltése. Az ember személyes felelősségének felismertetése a környezet alakításában.	

Problémák, jelenségek, gyakorlati alkalmazások, ismeretek	**Fejlesztési követelmények**	**Kapcsolódási pontok**
Problémák, jelenségek, gyakorlati alkalmazások: Mire van szükségük a növényeknek ahhoz, hogy szépek, egészségesek legyenek, és bő termést hozzanak? Miért egészséges a zöldség-és gyümölcsfélék fogyasztása? Miben különbözik a konyhakert a virágos kerttől? Milyen növényi részt fogyasztunk, amikor zöldséget, gyümölcsöt eszünk? Mi a veszélye a kártevők vegyszeres irtásának? Miért találkozunk sok földigilisztával és csigával eső után? Miért képes az éti csiga sértetlenül átjutni az éles borotvapengén? *Ismeretek:* A növényi test felépítése, a szervek működése, a növények életfeltételei.	A növények életfeltételeinek igazolása kísérletekkel. Ismert kerti növények összehasonlítása adott szempontok (testfelépítés, életfeltételek, szaporodás, anyagcsere) alapján. Az egyes fajok/fajták környezeti igényei és gondozási módja közötti összefüggés megismerése. Zöldség- és gyümölcsfélék ehető növényi részeinek összehasonlítása. A termény és a termés megkülönböztetése konkrét példákon keresztül. A főbb növényi szervek és a módosult növényi részek azonosítása ismert példákon. A kártevők alapvető rendszertani (ország szintű) besorolása és a kártevők hatására bekövetkező	*Vizuális kultúra:* gyümölcsök, zöldségfélék ábrázolása a festményeken. *Magyar nyelv és irodalom:* szövegértés: a szöveg egységei közötti tartalmi megfelelés felismerése; a szövegben elszórt, explicite megfogalmazott információk azonosítása, összekapcsolása, rendezése: a szöveg elemei közötti ok-okozati viszony magyarázata; egy hétköznapi probléma megoldása a szöveg tartalmi elemeinek felhasználásával; hétköznapi kifejezés

Gyümölcs- és zöldségfélék (őszibarack, dió, szőlő, burgonya, vöröshagyma, paprika, káposztafélék) környezeti igényei, termőhelye, testfelépítése, ehető részei, élettartama, felhasználása. A zöldség- és gyümölcsfélék szerepe az egészség megőrzésében. Fogyasztásuk higiénés szabályai. A gyümölcs- és zöldségfélék kártevői: burgonyabogár, káposztalepke, házatlan csigák, monília. A kártevők elleni védekezés. A vegyszerhasználat következményei. A petúnia és a tulipán szervei, testfelépítése. Dísznövények szerepe közvetlen környezetünkben (lakás, osztályterem, udvar). A növények gondozásának elemi ismeretei. A földigiliszta és az éti csiga testfelépítése, életmódja, jelentősége. Jellegzetes kerti madarak.	elváltozások értelmezése. A vegyszermentes védekezés fontosságának tudatosítása, a biológiai védekezés lehetőségeinek és jelentőségének felismerése. A kert életközösségként való értelmezése. Egy tipikus egyszikű és egy tipikus kétszikű növény virágának vizsgálata; a tapasztalatok rögzítése. Növények telepítése, gondozása az osztályteremben, iskolaudvaron, a növények fejlődésének megfigyelése. A földigiliszta és az éti csiga megfigyelése, összehasonlítása. A kerti madarak szerepének bemutatása a kártevők megfékezésében.	alkalmi jelentésének felismerése. *Történelmi, társadalmi és állampolgári ismeretek:* Amerika felfedezése. *Matematika:* Fogalmak egymáshoz való viszonya. Rendszerezést segítő eszközök és algoritmusok. Összehasonlítás, azonosítás, megkülönböztetés. Osztályozás egy és egyszerre két (több) saját szempont szerint, adott, illetve elkezdett válogatásban felismert szempont szerint. Matematikai modellek (hierarchikus kapcsolatok ábrázolása). *Technika, életvitel és gyakorlat:* zöldség- és gyümölcsfélék felhasználása. *Informatika:* információkeresés az interneten.
Kulcsfogalmak/ fogalmak	Zöldség, gyümölcs, virág, mag, termés, fő- és mellékgyökérzet, főeres levél, mellékeres levél, virág, takarólevél, lepellevél, ivarlevél, csonthéjas termés, bogyótermés, módosult növényi rész, gumó, egynyári, kétnyári, évelő növény, gyűrűsféreg, bőrizomtömlő, puhatestű, köpeny, zsigerzacskó, átalakulásos fejlődés, átalakulás nélküli fejlődés, táplálékl ánc.	

Tematikai egység/ Fejlesztési cél	**Állatok a házban és a ház körül**	
Előzetes tudás	Háziállat, ízeltlábú, életjelenségek: mozgás, táplálkozás, légzés, szaporodás, fejlődés.	

A tematikai egység nevelési-fejlesztési céljai	A felépítés és a működés kapcsolatának bemutatása a házban és a ház körül élő állatok testfelépítésének, életmódjának vizsgálatán keresztül. A tanulók természettudományos gondolkodásmódjának fejlesztése az élőhely-szervezet-életmód, a testfelépítés-működés-egyedfejlődés közötti oksági összefüggések feltárásával. A rendszerszemlélet fejlesztése az állatcsoportok jellemzőinek összegyűjtésével, a lényeges jegyek kiemelésével. A hierarchikus rendszerezés elvének megismerése és alkalmazása. Az ember és az állatok sokrétű kapcsolatának megláttatása, a felelős állattartás igényének kialakítása, szokásrendszerének formálása. Az egészséges életmódra való törekvés erősítése az állati eredetű táplálékok fogyasztásával kapcsolatos egészségügyi szabályok megismertetésével.

Problémák, jelenségek, gyakorlati alkalmazások, ismeretek	**Fejlesztési követelmények**	**Kapcsolódási pontok**
Problémák, jelenségek, gyakorlati alkalmazások: Hogyan vált háziállattá a kutya? Mi a kérődzés? Milyen szerepet töltenek be a háziállatok az ember életében? Hogyan védekezhetünk az állatok által terjesztett betegségek ellen? Miért költöznek el egyes madarak a tél beállta előtt? Miért és hogyan védjük télen a madarakat? *Ismeretek:* Háziállatok: kutya Haszonállatok: sertés, szarvasmarha, házityúk testfelépítése, életmódja, hasznosítása. Az állatok életfeltételeihez illeszkedő felelős állattartás. Az állati eredetű tápanyagok szerepe az ember táplálkozásában. Állati eredetű anyagok felhasználása (toll, bőr). A házban és a ház körül élő állatok: házi veréb, füstifecske, házi légy testfelépítése,	Önálló kutatómunka a kutya háziasításával kapcsolatban. Az állattartás, az állatok védelme iránti felelősség megértése. A megismerési algoritmusok alkalmazása az állatok megfigyelése és bemutatása során. A testfelépítés – életmód – élőhely összefüggésének felismerése, magyarázata. A környezethez való alkalmazkodás bizonyítása példákkal, a megfigyelés eredményének rendszerezése, következtetések levonása. Az állatorvosi felügyelet jelentőségének felismerése az ember egészségének védelmében. Gerinces és gerinctelen állatok testfelépítése közötti különbségek azonosítása. A megismert állatok csoportosítása különböző szempontok szerint.	*Történelem, társadalmi és állampolgári ismeretek:* őskor. *Magyar nyelv és irodalom:* szövegértés: a szöveg egységei közötti tartalmi megfelelés felismerése; szövegben elszórt, explicite megfogalmazott információk azonosítása, összekapcsolása, rendezése; a szöveg elemei közötti ok-okozati, általános-egyes vagy kategória-elem viszony felismerése. *Matematika:* Fogalmak egymáshoz való viszonya. Rendszerezést segítő eszközök és algoritmusok ismerete. Összehasonlítás, azonosítás, megkülönböztetés;

életmódja, jelentősége. Az állatok szerepe a betegségek terjesztésében. A megelőzés lehetőségei. Madárvédelmi alapismeretek.	A madárvédelem évszakhoz kötődő tennivalóinak elsajátítása, gyakorlása.	különbségek, azonosságok megállapítása. Osztályozás egy és egyszerre két (több) saját szempont szerint, adott, illetve elkezdett válogatásban felismert szempont szerint. Matematikai modellek (hierarchikus kapcsolatok ábrázolása). *Technika, életvitel és gyakorlat:* állati eredetű táplálékok szerepe.
Kulcsfogalmak/ fogalmak	Háziállat, gerinces, gerinctelen, madár, emlős, patás, összetett gyomor, kérődző, ragadozó, növényevő, mindenevő, ízeltlábú, rovar, teljes átalakulás.	

Tematikai egység/ Fejlesztési cél	**Tájékozódás a valóságban és a térképen**	
Előzetes tudás	Iránytű, alaprajz, fővilágtájak, térképvázlat, térkép.	
A tematikai egység nevelési-fejlesztési céljai	A térbeli tájékozódás fejlesztése valós környezetben, térképen és földgömbön. A földrajzi tér hierarchikus kapcsolatainak felismertetése. Átfogó kép kialakítása Magyarország világban elfoglalt helyéről. A valóság és a térképi ábrázolás összefüggéseinek megláttatása, a térképi ábrázolásmód korlátainak belátása. A különböző térképek jelrendszerének megismerése, értelmezése, felhasználása az információszerzés folyamatában. Az elemi térképolvasás lépéseinek alkalmazása, a szemléleti térképolvasás megalapozása.	

Problémák, jelenségek, gyakorlati alkalmazások, ismeretek	**Fejlesztési követelmények**	**Kapcsolódási pontok**
Problémák, jelenségek, gyakorlati alkalmazások: Hogyan készül a térkép? Miért van szükség térképre? Hogyan segíti a térkép	Irány meghatározása a valós térben. Az iránytű működésének mágneses kölcsönhatásként való értelmezése.	*Történelem, társadalmi és állampolgári ismeretek:* földrajzi felfedezések.

jelrendszere ismeretlen tájak megismerését? Iránytű használata. Tájékozódás térképvázlattal. Útvonaltervezés térképen. Távolság mérése. Település- és turistatérképek használata. *Ismeretek:* Iránytű. Fő-és mellékvilágtájak. A valós tér átalakítása, alaprajz, térképszerű ábrázolás. A térábrázolás különböző formái – útvonalrajz, térképvázlat. A térképi ábrázolás jellemzői: égtájak, szín- és jelkulcs, névírás, méretarány, aránymérték. Térképfajták: domborzati, közigazgatási, turista-, és kontúrtérkép. Hazánk nagytájai, szomszédos országaink. Bolygónk térségei: földrészek és óceánok. Helymeghatározás: földrajzi fokhálózat. Európa helyzete, határai. Hazánk helye Európában.	A térkép és a valóság közötti viszony megértése. Eligazodás terepen térképvázlattal. A térábrázolás különböző formáinak összehasonlítása. Térképvázlat készítése a lakóhely részletéről. Felszínformák – alföld, dombság, hegység, völgy, medence – ábrázolásának felismerése a térképen. A térkép jelrendszerének értelmezése. Különböző jelrendszerű térképek elemzése, információ gyűjtése. Irány és távolság meghatározása (digitális és nyomtatott) térképen. Méretarány és az ábrázolás részletessége közötti összefüggés megértése. A különböző térképek ábrázolási és tartalmi különbségeinek megállapítása. Tájékozódás hazánk domborzati és közigazgatási térképén. Tájékozódás a földgömbön és a térképen. Földrészek, óceánok felismerése különböző méretarányú és ábrázolásmódú térképeken. A nevezetes szélességi körök felismerése a térképen. Földrajzi helymeghatározás különböző tartalmú térképeken. Európa és Magyarország tényleges és viszonylagos földrajzi fekvésének megfogalmazása.	*Matematika:* Térbeli mérési adatok felhasználása számításokban. Becslés. Nagyítás, kicsinyítés. Mérés, mértékegységek használata. Koordináta-rendszer, aránypár. *Magyar nyelv és irodalom:* Szövegértés - a speciális jelrendszerek (pl. térkép) magyarázata, explicite megfogalmazott információk azonosítása, összekapcsolása, rendezése. A hétköznapi kifejezés alkalmi jelentésének felismerése. *Informatika:* keresés az interneten, alkalmazások használata.

Kulcsfogalmak/ fogalmak	Fő- és mellékvilágtáj, alaprajz, útvonalrajz, térképfajták, térképvázlat, térkép. Térképi jelrendszer, domborzati, közigazgatási, turista- és kontúrtérkép, földrajzi fokhálózat, keresőhálózat, turistajelzés.
Topográfiai ismeretek	Alföld, Kisalföld, Északi-középhegység, Dunántúli-középhegység, Dunántúli-domb- és hegyvidék, Nyugat magyarországi-peremvidék. Szlovákia, Ukrajna, Románia, Szerbia, Horvátország, Szlovénia, Ausztria. Baktérítő, Ráktérítő, Déli-sark, déli-sarkkör, Egyenlítő, Északi-sark, északi-sarkkör, kezdő hosszúsági kör. Atlanti-óceán, Csendes-óceán, Indiai-óceán, Jeges-tenger, Földközi-tenger, Afrika, Amerika, Európa, Ázsia, Ausztrália, Antarktika, Közép-Európa.

Tematikai egység/ Fejlesztési cél	**A Föld és a Világegyetem**	
Előzetes tudás	A Nap látszólagos napi járása, a Nap mint energiaforrás, időjárás, hőmérséklet, csapadék, szél.	
A tematikai egység nevelési-fejlesztési céljai	A térbeli tájékozódás, a térfogalom fejlesztése átfogó kép kialakításával a Naprendszer felépítéséről, Földünknek a világegyetemben elfoglalt helyéről. A rendszerszemlélet fejlesztése a Nap, a Föld és a Hold mozgásai, a közöttük levő kölcsönhatások és következményeik vizsgálata során. Az oksági gondolkodás fejlesztése a természeti környezet jelenségeinek – a Hold fényváltozásainak, a napszakok, évszakok és az éghajlati övezetek kialakulásának – magyarázata, a légköri alapfolyamatok közötti oksági összefüggések feltárása során. Természeti törvények felismerése, alkalmazása a hétköznapi jelenségek értelmezésekor. Különböző típusú információforrások használatának gyakoroltatása éghajlati diagramok, tematikus térképek révén. A klímaváltozás és az emberi tevékenység közötti összefüggés felismerése, a személyes felelősség tudatosítása. A tudományos megismeréshez kötődő történeti szemlélet formálása.	

Problémák, jelenségek, gyakorlati alkalmazások, ismeretek	**Fejlesztési követelmények**	**Kapcsolódási pontok**
Problémák, jelenségek, gyakorlati alkalmazások: Hogyan állapítható meg éjszaka iránytű nélkül az északi irány? Miért látjuk másnak a csillagos égboltot a különböző évszakokban?	A Föld, a Nap és a Világegyetem közötti hierarchikus kapcsolat ábrázolása. A csillag és a bolygók közötti különbség felismerése.	*Matematika:* Fogalmak egymáshoz való viszonya. Rendszerezést segítő eszközök és algoritmusok. Összehasonlítás,

Miért van a sarkvidékeken hideg, a trópusokon meleg? Hogyan készül az időjárás-jelentés? Miért váltakoznak az évszakok és a napszakok? Miért hosszabbak a nappalok nyáron, mint télen? Hogyan keletkezik a szél és a csapadék? Hogyan védhetjük magunkat villámláskor, hóviharban, hőségben, szélviharban? *Ismeretek:* A Föld helye a Naprendszerben és a Világegyetemben. Égitest, csillag, bolygó, hold. Sarkcsillag, csillagképek. A Naprendszer. A Nap jelentősége. A Nap, a Föld és a Hold egymáshoz viszonyított helyzete, mérete, távolsága, mozgása, kölcsönhatása. Kopernikusz hipotézisének tudománytörténeti jelentősége. A Föld alakja. A tengelykörüli forgás és a Nap körüli keringés következményei. Föld gömbhéjas szerkezete. Éghajlati övezetek. Időjárás, éghajlat és elemeik: napsugárzás, hőmérséklet, csapadék, szél. Légköri alapfolyamatok: felmelegedés, lehűlés, szél keletkezése, felhő- és csapadékképződés, csapadékfajták, a víz körforgása és halmazállapot-változásai. Éghajlat-módosító tényezők: földrajzi szélesség, óceántól való	A sarkcsillag és egy-két csillagkép felismerése az égbolton. Érvek gyűjtése arról, hogy a Nap csillag. A holdfogyatkozás és a Hold fényváltozásainak értelmezése modell vagy más szemléltetés alapján. A napközpontú világkép egyszerű modellezése. A Föld mozgásai és a napi, évi időszámítás összefüggéseinek megértése. Az éghajlati övezetek összehasonlítása. Az évszakok váltakozásának magyarázata. Nap és a Föld helyzetének modellezése a különböző napszakokban és évszakokban. A Föld gömbalakja, a napsugarak hajlásszöge és az éghajlati övezetek közötti összefüggés felismerése. Időjárás-jelentés értelmezése, a várható időjárás megfogalmazása piktogram alapján. A csapadék és a szél keletkezésének leírása ábra vagy modellkísérlet alapján. A fizikai jelenségek (nyomásváltozás, hőmérsékletváltozás, halmazállapot változások) bemutatása a csapadék és a szél keletkezésében. Az időjárási elemek észlelése,	azonosítás, megkülönböztetés; különbségek, azonosságok megállapítása. Osztályozás egy és egyszerre két (több) saját szempont szerint, adott, illetve elkezdett válogatásban felismert szempont szerint. Matematikai modellek (hierarchikus kapcsolatok ábrázolása). *Magyar nyelv és irodalom:* szövegértés - a szöveg egységei közötti tartalmi megfelelés felismerése; szövegben elszórt, explicite megfogalmazott információk azonosítása, összekapcsolása, rendezése; a szöveg elemei közötti ok-okozati, általános-egyes vagy kategória-elem viszony magyarázata. *Informatika:* információkeresés az interneten.

távolság, domborzat. Magyarország éghajlata: száraz és nedves kontinentális éghajlat. Veszélyes időjárási jelenségek: villámlás, szélvihar, hóvihar, hőség.	mérése. A mért adatok rögzítése, ábrázolása. Napi középhőmérséklet, napi és évi közepes hőingadozás számítása. Időjárás és a gazdasági élet közötti kapcsolat bizonyítása konkrét példák alapján. Éghajlat-módosító tényezők felismerése a példákban. Éghajlat jellemzési algoritmusának megismerése és használata. Éghajlati diagramok és éghajlati térképek információtartalmának leolvasása, az adatok értékelése. A légkör általános felmelegedésének helyi és globális következményeinek felismerése példákban. A veszélyes időjárási helyzetekben való helyes viselkedés szabályainak összegyűjtése.	

Kulcsfogalmak/ fogalmak	Világegyetem, égitest, csillag, bolygó, hold, holdfázis, tengelyferdeség, Föld mozgásai: tengely körüli forgás, Nap körüli keringés, évszak, gömbhéjas szerkezet, éghajlati övezet, éghajlat, kontinentális éghajlat, időjárás, napi és évi középhőmérséklet, napi hőingadozás, évi közepes hőingadozás, csapadék, szél
Topográfiai ismeretek	Naprendszer, Nap, Jupiter, Föld, Mars, Merkúr, Vénusz, Neptunusz, Szaturnusz, Uránusz, Hold.

Tematikai egység/ Fejlesztési cél	**Felszíni és felszín alatti vizek**	
Előzetes tudás	A víz szerepe, előfordulása a természetben, a víz tulajdonságai. Állóvizek, folyóvizek. Vízszennyezés.	
A tematikai egység nevelési-fejlesztési céljai	A Környezet és fenntarthatóság fejlesztési terület részeként hazánk felszíni és felszín alatti vizei és jelentőségük megismerése, a nemzeti azonosság és a hazaszeretet erősítése. A vízkészletre kifejtett egyéni és társadalmi-gazdasági hatások, a belőlük adódó problémák felismerése, megoldási módok keresésére	

	való törekvés erősítése, a felelősségtudat erősítése egyéni és közösségi szinten. A takarékos vízhasználat szokásának megalapozása. A hazánk vízrajzáról való átfogó kép kialakítása során a szemléleti térképolvasás fejlesztése. Az összefüggések, törvényszerűségek alkalmazása a logikai térképolvasás elemi lépései során. A természetföldrajzi és társadalom-földrajzi folyamatok időléptéke közötti különbségek érzékeltetésével az időbeli tájékozódás, az időfogalom fejlesztése. Az érdeklődés felkeltése a közvetlen környezet szépségeinek, értékeinek megismerése és a környezeti problémák iránt.

Problémák, jelenségek, gyakorlati alkalmazások, ismeretek	**Fejlesztési követelmények**	**Kapcsolódási pontok**
Problémák, jelenségek, gyakorlati alkalmazások: Hol található hazánkban gyógyfürdő? Melyek a vízszennyezés forrásai lakóhelyeden (környékén)? Milyen jelek utalnak a víz szennyeződésére? Milyen károkat okozhatnak az árvizek és a belvizek? Mi veszélyezteti hazánk ivóvízkészletét? Melyek az egészséges, jó ivóvíz tulajdonságai? Hogyan takarékoskodhatunk az ivóvízzel otthon és az iskolában? *Ismeretek*: Felszín alatti vizek: talajvíz, hévíz, ásványvíz, gyógyvíz jellemzői, jelentősége az ember életében, gazdasági életében. A belvizek kialakulásának okai és következményei, az ellene való védekezés formái. Felszíni vizek: hazánk legjelentősebb állóvizei, folyóvizei. A folyók útja a forrástól a torkolatig. Vízgyűjtő terület, vízválasztó, vízjárás,	Helyi környezeti problémák felismerése. Információgyűjtés tanári irányítással a lakóhely (környéke) vizeinek minőségéről. Következtetések levonása. Felszín alatti vizek összehasonlítása, vizek különböző szempontú rendszerezése. A felszíni és a felszín alatti vizek kapcsolatának igazolása példákkal. Az időjárás, a felszínforma és a belvízveszély közötti kapcsolat bizonyítása. A legjelentősebb hazai álló-és folyóvizek, a főfolyó, a mellékfolyó és a torkolat felismerése a térképen. A felszín lejtése, a folyó vízhozama, munkavégző képessége és a felszínformálás közötti összefüggés magyarázata. Az éghajlat és a folyók vízjárása	*Magyar nyelv és irodalom:* Szövegértés - a szöveg egységei közötti tartalmi megfelelés felismerése; a szövegben elszórt, explicite megfogalmazott információk azonosítása, összekapcsolása, rendezése: a szöveg elemei közötti ok-okozati viszony magyarázata; egy hétköznapi probléma megoldása a szöveg tartalmi elemeinek felhasználásával; hétköznapi kifejezés alkalmi jelentésének felismerése. A táj, a természeti jelenségek ábrázolásának szerepe. *Történelem, társadalmi és állampolgári ismeretek:* folyami kultúrák. *Technika, életvitel és*

folyók felszínformálása. Árvizek kialakulásának oka, az ellene való védekezés formái. Állóvizek keletkezése, pusztulása. Legnagyobb tavunk: a Balaton (keletkezése, jellemzése). A folyók, tavak haszna, jelentősége. Vízszennyezés okai, következményei, megelőzésének lehetőségei. Vizek védelme. A Balaton-felvidéki vagy a Fertő-Hanság Nemzeti Park értékei. Víztisztítási eljárások.	közötti összefüggés magyarázata. Egy választott nemzeti park vizes élőhelyének, természeti értékeinek bemutatása önálló ismeretszerzés, információfeldolgozás alapján. Példák gyűjtése arról, hogy a víz mint természeti erőforrás hogyan hat a társadalmi, gazdasági folyamatokra. Személyes és közösségi cselekvési lehetőségek összegyűjtése az emberi tevékenység által okozott környezetkárosító folyamatok káros hatásainak csökkentésére. Különböző vizek (pl. csapvíz, ásványvíz, desztillált víz) fizikai-kémiai tulajdonságainak összehasonlítása. Ipari víztisztítás megfigyelése helyi víztisztító üzemben, vagy filmen.	*gyakorlat:* vízfelhasználás, víztisztítás, víztakarékosság.
Kulcsfogalmak/ fogalmak	Felszíni víz, felszín alatti víz, talajvíz, belvíz, hévíz, gyógyvíz, ásványvíz, folyóvíz, állóvíz, főfolyó, mellékfolyó, vízgyűjtő terület, vízválasztó, vízjárás, felszínformálás, vízszennyezés, vízvédelem.	
Topográfiai ismeretek	Balaton, Fertő tó, Velencei-tó, Duna, Tisza, Körös, Dráva, Rába, Szigetköz, Szentendrei-sziget, Csepel-sziget, Mohácsi-sziget.	

6. évfolyam

Tematikai egység/ Fejlesztési cél	**Kölcsönhatások és energia vizsgálata** Állandóság és változás a környezetünkben, kölcsönhatások	
Előzetes tudás	Kölcsönhatások felismerése a hang, a fény és a hő terjedésével kapcsolatban. Napenergia, látható fény. Hőmérséklet. Energiaforrások, energiafajták.	
A tematikai egység nevelési-fejlesztési céljai	A mindennapi környezetben előforduló kölcsönhatások felismerése, jellemzése, bizonyítása kísérletek elvégzésével.	

	A kölcsönhatásokat kísérő energiaváltozások során az energia-megmaradás elvének megtapasztalása, elfogadása. Környezettudatos, energiatakarékos szemléletmód megalapozása. A tanultaknak a hétköznapi életben tapasztalható jelenségek, változások során való felismerésére, alkalmazására való képesség fejlesztése.

Problémák, jelenségek, gyakorlati alkalmazások, ismeretek	**Fejlesztési követelmények**	**Kapcsolódási pontok**
Problémák, jelenségek, gyakorlati alkalmazások: Mire való a hűtőszekrény, a gázkonvektor, a tűzhely és a klíma? Hogyan lehet könnyen összeszedni a szétszóródott gombostűt, apró szegeket? Mikor villámlik? Miért nem esik le a Hold a Földre? Miért van szükségük az élőlényeknek energiára, és hogyan jutnak hozzá? Miért fontos az energiával takarékoskodni? Mi történne a Földön, ha eltűnne a Nap? *Ismeretek:* A mozgás és mozgásállapot-változás. A hőmérséklet- és a mozgás változásával járó köl-csönhatások A mágneses kölcsönhatás: vonzás, taszítás. A mágneses mező. A gravitáció. Az elektromos kölcsönhatás: vonzás, taszítás. Az elektromos energia felhasználása, szerepe a mindennapi életben. Mi az oka a testek moz-gásváltozásának? Az erőhatás és	Példák gyűjtése a melegítés és a hűtés szerepére a hétköznapi életben. Példák gyűjtése arra vonatkozóan, hogy miért fontos a Nap a földi élet szempontjából (fény- és hőforrás). Hely- és helyzetváltoztatás megkülönböztetése, példák keresése, csoportosítása megadott és saját szempontok alapján. A mágneses kölcsönhatások megfigyelése. Vonzás és taszítás jelenségének kísérlettel való igazolása. Az anyag két fajtájának (pl. a mágneses mező, mint anyag) felismerése. Annak magyarázata, hogy a déli féltekén miért nem esnek le az emberek a Földről, pedig „fejjel lefelé állnak”. Testek elektromos állapotának létrehozása dörzsöléssel, elektromos állapotban lévő és semleges testek kölcsönhatásainak vizsgálata. A villám keletkezésének elemi értelmezése a tapasztalatok alapján. A tulajdonság és mennyiség kapcsolatának tudatosítása. A súly értelmezése és meg-	*Történelem, társadalmi és állampolgári ismeretek:* az ősember. *Matematika:* táblázat-, grafikonkészítés; egyenes, kör, középpont fogalma.

az erő elemi fogalma. Különféle erőhatások felismerése. Az erő mérése. A háztartásban használt energiahordozók jellemzése, felhasználásuk. Az energiatakarékosság. Hőjelenségekkel járó kölcsönhatások következményei és energiaváltozásaik (halmazállapot-változás, égés, hőtágulás, hőterjedés A fény tulajdonságai és kölcsönhatásai. A színek. Az élő szervezetek energiája.	különböztetése a tömegtől. A nyomás kvalitatív felismertetése. Az energiahordozók csoportosítása különböző szempontok alapján. A mindennapi életből hozott példákon keresztül az energiafajták és az energiaátalakulások csoportosítása. Példák a megújuló és a nem megújuló energiaforrások felhasználására. A lassú és a gyors égés megkülönböztetése. A tűzveszélyes anyagokkal való bánásmód és a tűz esetén szükséges teendők elsajátítása, gyakorlása. Az ember táplálkozása, mozgási szokásai és testsúlya közötti kapcsolat felismerése.	
Kulcsfogalmak/ fogalmak	Hőmérséklet, mozgás, hely-, helyzetváltoztatás, mágnes, vonzás, taszítás, gravitációs kölcsönhatás, hőterjedés, energia, energiaforrás, energiahordozó, energiagazdálkodás, energiatakarékosság.	

Tematikai egység/ Fejlesztési cél	**Vizek, vízpartok élővilága**	
Előzetes tudás	A víz jelentősége a földi élet szempontjából; az állatok csoportosítása különböző szempontok szerint, az állatok jellemzésének szempontjai vízszennyezés forrásai, következményei.	
A tematikai egység nevelési-fejlesztési céljai	Az élő és élettelen környezeti tényezők sokoldalú kapcsolatrendszerének megismerése a vizek-vízpartok életközösségében. Az élőhely – szervezet – életmód összefüggéseinek magyarázata a víz-vízpart élőlényeinek vizsgálata során. A természetszeretet és természetvédelem iránti elkötelezettség elmélyítése az élővilág változatosságának, sokszínűségének. sérülékenységének tudatosításával. A természet jelzéseinek felismertetése, értelmezése, az okok és következmények elkülönítése az emberi tevékenységek és az élettelen	

	környezet közötti kapcsolatrendszer elemzésével. A helyi környezeti problémák iránti érdeklődés felkeltése. A személyes felelősség tudatosítása a vízkészlet tisztaságának megőrzésében. A tanulók aktív cselekvésre ösztönzése a természet védelmében egyéni és közösségi szinten.

Problémák, jelenségek, gyakorlati alkalmazások, ismeretek	**Fejlesztési követelmények**	**Kapcsolódási pontok**
Problémák, jelenségek, gyakorlati alkalmazások: Meleg, nyári napokon olykor tömegesen pusztulnak a halak a Balatonban. Mi ennek az oka? Mire mondják, hogy virágzik a Tisza? Miért félnek az emberek a kígyóktól, békáktól? Mi a „kígyóing”? Mit tehetünk, hogy kevesebb szúnyog fejlődjön ki környezetünkben? *Ismeretek:* A vízi élőhely jellemző élettelen környezeti tényezői. Vizek egysejtűi: zöld szemes ostoros, papucsállatka, baktériumok testfelépítése, életmódja. Vízi-vízparti növénytársulások vízszintes tagozódása: lebegő, gyökerező hínár, nádas mocsárrétek, ártéri erdők jellegzetes növényeinek testfelépítése, életmódja jelentősége. A vízi-vízparti életközösség jellemző gerinctelen és gerinces állatai: tavi kagyló, orvosi pióca, kecskerák, szúnyogok, szitakötők, (tiszavirág) ponty, leső harcsa, kecskebéka, vízisikló, tőkés réce, barna réti héja, fehér gólya külleme, teste, élete, jelentősége az	A vízi és a szárazföldi élőhely környezeti tényezőinek összehasonlítása. Egysejtű élőlények megfigyelése, összehasonlításuk. A növények környezeti igényei és térbeli elrendeződése közötti összefüggés bemutatása egy konkrét vízi, vagy vízparti társulás példáján. A megismerési algoritmusok alkalmazása a lágy- és fásszárú növények leírása és a gerinces és a gerinctelen állatok bemutatása során. során. A növényi szervek környezethez való alkalmazkodásának bemutatása konkrét példákon. A vízparti növények környezetvédelmi és gazdasági jelentőségének bemutatása konkrét példákon. Az állatok különböző szempontú csoportosítása. A vízi élethez való alkalmazkodás példákkal történő illusztrálása. Táplálkozási láncok összeállítása a megismert fajokból.	*Magyar nyelv és irodalom:* szövegértés - a szöveg egységei közötti tartalmi megfelelés felismerése; szövegben elszórt, explicite megfogalmazott információk azonosítása, összekapcsolása, rendezése; a szöveg elemei közötti ok-okozati, általános-egyes vagy kategória-elem viszony magyarázata. *Technika, életvitel és gyakorlat:* fűzfavesszőből, nádból készült tárgyak a környezetünkben. *Matematika:* Fogalmak egymáshoz való viszonya. Rendszerezést segítő eszközök és algoritmusok. Összehasonlítás, azonosítás, megkülönböztetés; különbségek, azonosságok megállapítása. Osztályozás egy és egyszerre két (több) saját szempont szerint, adott, illetve elkezdett válogatásban felismert

életközösségben, az ember életében, védettségük. Kölcsönhatások az életközösségben: táplálkozási láncok, táplálékhálózatok. Az életközösség veszélyeztetettségének okai, következményei: tápanyagdúsulás és a méreganyag koncentrálódása. Az életközösség védelme.	Az emberi tevékenység hatásainak elemzése, a környezetszennyezés és az ember egészsége közötti összefüggés felismerése. Az állatok egyedszáma, veszélyeztetettsége és védettsége közötti összefüggés elemzése. Terepgyakorlat: egy vízi-vízparti életközösség megfigyelése.	szempont szerint. Hierarchikus kapcsolatok ábrázolása.
Kulcsfogalmak/fogalmak	Egysejtű, sejtszervecske, baktérium, moszat, telepes test, gyöktörzs, kétlaki növény, hínárnövényzet, gerinctelen, gyűrűsféreg, puhatestű, kagyló, ízeltlábú, rovar, rák, gerinces, hal, kopoltyú, úszóláb, lemezes csőr, gázlóláb, tépőcsőr, markoló láb, lágyhéjú tojás, átalakulásos fejlődés, átváltozás, átalakulás nélküli fejlődés, költöző madár, téli álom, változó testhőmérséklet.	

Tematikai egység/ Fejlesztési cél	**Hegyvidékek, dombvidékek**	
Előzetes tudás	Jellegzetes felszíni formák (síkság, alföld, dombság, hegység, völgy, medence), a folyók felszínformálása, kőzetek (homok, lösz,) és ásványkincsek (barnaszén, feketekőszén, kőolaj, földgáz), környezetszennyezés, talajpusztulás. A növény jellegzetes szervei, fő típusaik, egynyári, kétnyári, évelő növény. Természeti erőforrások – társadalmi, gazdasági folyamatok összefüggései, éghajlati diagramok, éghajlati térképek értelmezése.	
A tematikai egység nevelési-fejlesztési céljai	Az egyensúly és stabilitás fogalmának mélyítése a külső és belső erők egyensúlyának a földfelszín mai képének kialakításában való szerepének megismerésével. A természeti erőforrások és a társadalmi-gazdasági folyamatok összefüggéseinek bizonyítása, következtetések levonása. A logikai térképolvasás megalapozása. A hazaszeretet elmélyítése hazai tájaink szépségeinek és értékeinek bemutatásával. A földrajzi tér megismerési módszereinek továbbfejlesztése. Az információgyűjtés és feldolgozás fejlesztése a térképek, diagramok, adatsorok használatában való jártasság és a szemléleti térképolvasás készségeinek fejlesztésével. A földfelszín kialakulása és az ember termelő tevékenysége során végzett tájátalakítás időléptéke közötti különbség érzékeltetése. Az emberi tevékenység által okozott károk és a megelőzés lehetőségeinek megismerése, a személyes felelősségérzet erősítése.	

Problémák, jelenségek, gyakorlati alkalmazások, ismeretek	**Fejlesztési követelmények**	**Kapcsolódási pontok**
Problémák, jelenségek, gyakorlati alkalmazások: Hogyan keletkeztek a hegységek? Hogyan működnek a vulkánok? Mi az oka annak, hogy a Bükkben csak a hegy lábánál találunk forrásokat? A biodízel mint energiaforrás. Használatának előnyei és hátrányai. Mire használják a bazaltot és a mészkövet? *Ismeretek:* Hazai hegységeink keletkezése, a belső erők szerepe a hegységképződésben: gyűrődés, vetődés, vulkánosság. A külső felszínformáló erők: víz, szél, jég, hőmérsékletingadozás hatásai. A lepusztulás – szállítás – lerakódás – feltöltődés kapcsolata. Kőzetek vizsgálata. Az andezit, bazalt, mészkő, homok, lösz, barnakőszén, feketekőszén jellegzetes tulajdonságai, felhasználásuk. Az Északi-középhegység és a Dunántúli-középhegység természeti adottságai, tájai. Bükki Nemzeti Park természeti értékei. Élet a hegyvidékeken: A természeti erőforrások és az általuk nyújtott lehetőségek. Az erdő gazdasági jelentősége, napsütötte déli lejtők –	A gyűrődés, vetődés, vulkáni működés megfigyelése egyszerű modellkísérletekben. Példák a különböző hegységképződési folyamatok eredményeként létrejött formakincs kapcsolatára. Aprózódás és mállás, külső és belső erők összehasonlítása. Néhány jellegzetes hazai kőzet egyszerűen vizsgálható tulajdonságainak megállapítása, összehasonlításuk, csoportosításuk. Példák a kőzetek tulajdonságai és felhasználásuk közötti összefüggésekre. Az Északi-középhegység és a Dunántúli-középhegység megadott szempontok szerinti összehasonlítása. Önálló ismeretszerzés, információ feldolgozás a nemzeti park bemutatása során. Az alföldek és a hegyvidékek éghajlatának összehasonlítása, a különbségek okainak bemutatása az éghajlati diagramok, tematikus térképek elemzésével. A mészkő- és vulkanikus hegységek vízrajza közti különbségek indoklása. A természetes növénytakaró övezetes változásának magyarázata.	*Magyar nyelv és irodalom:* szövegértés – a szöveg egységei közötti tartalmi megfelelés felismerése; szövegben elszórt, explicite megfogalmazott információk azonosítása, összekapcsolása, rendezése; a szöveg elemi közötti ok-okozati, általános-egyes vagy kategória-elem viszony magyarázata. *Matematika:* Fogalmak egymáshoz való viszonya. Rendszerezést segítő eszközök és algoritmusok ismerete. Összehasonlítás, azonosítás, megkülönböztetés; különbségek, azonosságok megállapítása. Osztályozás egy és egyszerre két (több) saját szempont szerint, adott, illetve elkezdett válogatásban felismert szempont szerint. Matematikai modellek (hierarchikus kapcsolatok ábrázolása). *Technika, életvitel és gyakorlat:* anyagok megmunkálása.

szőlőtermesztés – borászat, ásványkincsek és ipari felhasználásuk. Az ember gazdasági tevékenységének következményei. A táj arculatának változása. A dunántúli domb- és hegyvidék, Nyugat-magyarországi peremvidék természeti adottságai, tájai. Élet a dombvidéken. Természeti erőforrások. Termesztett növényei: lucerna, repce testfelépítése, termesztése, felhasználása. A növénytermesztés, állattenyésztés és az élelmiszeripar kapcsolata. A mezőgazdaság hatása a környezetre: talajpusztulás, környezetszennyezés.	Természeti erőforrások és a társadalmi-gazdasági kapcsolatok bemutatása konkrét példák alapján. Az emberi tevékenység kárt okozó hatásainak bizonyítása konkrét példákon keresztül. Az ország nyugati tájai éghajlatának összehasonlítása az Alfölddel éghajlati térképek, diagramok felhasználásával. Az eltérés indoklása. A víz felszínformáló szerepének bemutatása a dombvidék felszínének formálásában. Példák az ásványkincsek és az ipar összefüggéseire. Egy adott tájon termeszthető növények bemutatása a növény környezeti igényei, valamint a talaj és az éghajlati adottságok alapján. A mezőgazdasági környezetszennyezés formáinak és hatásainak bemutatása konkrét példákon.	
Kulcsfogalmak/ fogalmak	Gyűrődés, vetődés, rög, lépcsős felszín, beszakadt árok, vulkán, kráter, kürtő, magma, magmakamra, láva, vulkáni hamu, andezit, bazalt, mészkő, belső erő, külső erő, bauxit, lignit. Gyökérgümő, pillangós virág.	
Topográfiai ismeretek	Dunántúli domb- és hegyvidék, Dunántúli-középhegység, Északi-középhegység, Nyugat-magyarországi peremvidék, Bakony, Vértes, Dunazug-hegység, Börzsöny, Cserhát, Mátra, Bükk, Zempléni-hegység, Aggteleki-karszt, Kékes, Alpokalja, Zalai-dombság, Somogyi-dombság, Tolnai-hegyhát, Mecsek, Miskolc, Veszprém, Pécs.	

Tematikai egység/ Fejlesztési cél	**Az erdő életközössége**	
Előzetes tudás	Életközösség, lombhullató, örökzöld, porzós és termős virág, megporzás, telepes test, állatok csoportjai különböző tulajdonságaik alapján, összetett gyomor, kérődző állat, állandó madár, gerinctelen	

	állatok egyedfejlődési típusai, élőlények bemutatásának algoritmusa, a környezet- szervezet- életmód és szervek felépítése-működése közötti összefüggés.
A tematikai egység nevelési-fejlesztési céljai	A rendszerszemlélet fejlesztése, a rendszerfogalom mélyítése az erdő életközösségének, az élőlények szerveződésének, sokoldalú kapcsolatrendszerének ökológiai szemléletű vizsgálatával. A környezeti tényezők és az életközösségek szerkezete közötti összefüggés feltárása és magyarázata a hazai erdők példáján. Egészséges életmódra nevelés a természetjárás iránti igény felkeltésével, a természeti környezet védelmét szolgáló magatartás- és viselkedéskultúra fejlesztése. A környezet-szervezet-életmód, a szervek felépítése-működése közötti oksági összefüggések feltárása, bizonyítása az életközösség élőlényeinek megismerése során. Az emberi tevékenységnek a természetes életközösségére gyakorolt hatásainak elemzése; az erdőpusztulás okainak és következményeinek megismerése. Aktív természetvédelemre ösztönzés.

Problémák, jelenségek, gyakorlati alkalmazások, ismeretek	**Fejlesztési követelmények**	**Kapcsolódási pontok**
Problémák, jelenségek, gyakorlati alkalmazások: Hogyan változik a hegyvidéki erdők képe a magasság emelkedésével? Milyen jelei vannak az élőlények egymás közötti versengésének az erdőben? Miért kedvelt táplálék a vadhús és az erdei gomba? A gombák gyűjtésének és fogyasztásának szabályai. A kullancsok által terjesztett betegségek, jellemző tüneteik. A megelőzés és védekezés formái. Az erdőjárás magatartási szabályai. *Ismeretek:* Hazai erdőségek földrajzi helye, kialakulása, gyakori erdőtípusainak jellemzői. Az erdő mint életközösség. Az erdő szintjei, a környezeti tényezők függőleges irányú	A természetjárás viselkedési szabályainak megfogalmazása. Hazai erdők életközösségének ökológiai szemléletű jellemzése. Az élő és az élettelen környezeti tényezők szerepének bemutatása az erdők kialakulásában, előfordulásában és az erdők függőleges tagolódásában. A növények környezeti igénye és előfordulása közti oksági összefüggések bemutatása konkrét példákon keresztül. A tölgy-, bükk- és fenyőerdők összehasonlítása. A megismerési algoritmusok alkalmazása az állatok és a növények faji sajátosságainak bemutatásakor. Az ehető és mérgező	*Magyar nyelv és irodalom:* Szövegértés – a szöveg egységei közötti tartalmi megfelelés felismerése; szövegben elszórt, explicite megfogalmazott információk azonosítása, összekapcsolása, rendezése; a szöveg elemei közötti ok-okozati, általános-egyes vagy kategória-elem viszony magyarázata. Az erdő megjelenítése irodalmi alkotásokban. *Matematika:* Fogalmak egymáshoz való viszonya. Rendszerezést segítő eszközök és algoritmusok.

változásai. Az erdőszintek legjellemzőbb növényeinek (kocsánytalan tölgy, gyertyán, bükk, erdei fenyő, gyepürózsa, erdei pajzsika, nagy seprűmoha) környezeti igényei, faji jellemzői, testfelépítése, hasznosítása, az életközösségben betöltött szerepe. Az erdőszéli csiperke és a gyilkos galóca faji sajátosságai. A (bazidiumos) gombák testfelépítése, táplálkozása, szaporodása. A gombák szerepe az életközösségekben, az egészséges táplálkozásban. A gombafogyasztás szabályai. Az erdő gerinctelen és gerinces állatainak (szarvasbogár, gyapjaslepke, erdei vöröshangya, koronás keresztespók, közönséges kullancs, széncinege, nagy tarkaharkály, gímszarvas, vaddisznó, erdei fülesbagoly, róka) külleme, teste, élete, szerepe az erdő életében. A kullancsok által terjesztett betegségek, az ellenük való védekezés. A kullancseltávolítás fontossága, módszerei. Táplálkozási láncok, táplálékhálózat. A vadgazdálkodás szerepe, jelentősége. Az erdő szociális, környezetvédő szerepe; veszélyeztetettsége. Az erdőjárás szabályai. Herman Ottó munkásságának jelentősége.	gombapárok összehasonlítása. A mohák, harasztok, nyitvatermők és zárvatermők összehasonlítása jellegzetes képviselőik példáján. Az erdő növényeinek különböző szempontú csoportosítása. A növények és gombák táplálkozása közötti különbségek magyarázata. A pókszabásúak, a rovarok, a lepkék és a bogarak összehasonlítása. Az orvoshoz fordulás eseteinek felismerése. Erdei táplálkozási láncok összeállítása. A vadállomány szabályozása és az élőhely védelme közötti kapcsolat megértése. A környezetszennyezés, élőhelypusztulás következményeinek bemutatása konkrét példákon. Erdei életközösség megfigyelése terepen, vagy jellegzetes erdei növények, növényi részek vizsgálata, a tapasztalatok rögzítése. A kullancsfertőzés elleni védekezés alkalmazása természetjárás során.	Összehasonlítás, azonosítás, megkülönböztetés; különbségek, azonosságok megállapítása. Osztályozás egy és egyszerre két (több) saját szempont szerint, adott, illetve elkezdett válogatásban felismert szempont szerint. Matematikai modellek (hierarchikus kapcsolatok ábrázolása). *Technika, életvitel és gyakorlat:* állati eredetű táplálékok szerepe; a fa megmunkálása; a betegség tünetei. *Informatika:* információkeresés az interneten.

Kulcsfogalmak/ fogalmak	Erdő, zárvatermő, nyitvatermő, haraszt, moha, virágtalan növény, gomba, spóra, barkavirágzat, makktermés, tűlevél, tobozvirágzat, cserje, pókszabású, rovar, bogár, lepke, csáprágó, pödörnyelv, kúszóláb. vésőcsőr.

Tematikai egység/ Fejlesztési cél	**Alföldi tájakon**	
Előzetes tudás	Síkság, alföld, élőhely, életközösség, madár, emlős, ízeltlábú, rovar, táplálkozási lánc, táplálkozási hálózat, környezetszennyezés, környezet – szervezet – életmód összegfüggései, élőlények bemutatásának algoritmusa, tájékozódás a térképen, diagramok, tematikus térképek értelmezése.	
A tematikai egység nevelési-fejlesztési céljai	Átfogó kép kialakítása alföldi tájaink természetföldrajzi jellemzőiről, természeti-társadalmi erőforrásairól, gazdasági folyamatairól, környezeti állapotáról. A természeti, társadalmi-gazdasági értékek megismerésén keresztül a hazához való kötődés erősítése, a nemzettudat fejlesztése. Az alföldek keletkezésének vizsgálata során a folyamatok sorrendjének, időléptékének érzékeltetése. A szemléleti térképolvasás elemi készségeinek fejlesztése. A környezetre kifejtett egyéni és társadalmi hatások és a belőlük adódó problémák felismertetése, megoldási módok keresése.	

Problémák, jelenségek, gyakorlati alkalmazások, ismeretek	**Fejlesztési követelmények**	**Kapcsolódási pontok**
Problémák, jelenségek, gyakorlati alkalmazások: Hogyan alakultak ki hazánk alföldjei az egykori tenger helyén? Mi a futóhomok? Hogyan lesz a búzából kenyér? Melyik hungarikum köthető az Alföldhöz? Gyógyítanak-e a gyógynövények? *Ismeretek:* Hazai alföldjeink keletkezése. A Kisalföld és az Alföld tájai, természeti adottságai.	A Kisalföld, a Kiskunság és a Nagykunság természeti adottságainak összehasonlítása. A tájjellemzés algoritmusának megismerése, gyakorlása a megismert tájak bemutatása során. Információk leolvasása különböző diagramokról, tematikus térképekről. A megismert életközösségek ökológiai szemléletű jellemzése. A növényi szervek környezeti tényezőkhöz való	*Magyar nyelv és irodalom:* Szövegértés - a szöveg egységei közötti tartalmi megfelelés felismerése. Szövegben elszórt, explicite megfogalmazott információk azonosítása, összekapcsolása, rendezése; a szöveg elemi közötti ok-okozati, általános-egyes vagy kategória-elem viszony magyarázata. Alföld megjelenítése

A füves puszták jellegzetes növényei: fűfélék, gyógy- és gyomnövények, jellemzőik, jelentőségük. Az életközösség állatai: sáskák, szöcskék, gyíkok, fácán, mezei pocok, mezei nyúl, egerészölyv szervezete, életmódja. A Kiskunsági vagy a Hortobágyi Nemzeti Park természeti értékei. Alföldek hasznosítása, szerepük a lakosság élelmiszerellátásában. Termesztett növényei: búza, kukorica, napraforgó; jellegzetes szerveik, termesztésük, felhasználásuk. A növénytermesztés, állattenyésztés és az élelmiszeripar összefüggései.	alkalmazkodásának bemutatása konkrét példákon. A környezet – szervezet – életmód összefüggéseinek bemutatása konkrét példákon A megismerési algoritmusok használata az élőlények jellemzése során. Állatok különböző szempontú csoportosítása. Táplálékláncok készítése a megismert növényekből és állatokból. Egy választott nemzeti park természeti értékeinek, vagy ősi magyar háziállatok bemutatása önálló kutatómunka alapján. A természeti és a kultúrtáj összehasonlítása. A gazdasági tevékenység életközösségre gyakorolt hatásának bemutatása példákon.	irodalmi alkotásokban. *Matematika:* Fogalmak egymáshoz való viszonya. Rendszerezést segítő eszközök és algoritmusok ismerete. Összehasonlítás, azonosítás, megkülönböztetés; különbségek, azonosságok megállapítása. Osztályozás egy és egyszerre két (több) saját szempont szerint, adott, illetve elkezdett válogatásban felismert szempont szerint. Matematikai modellek (hierarchikus kapcsolatok ábrázolása). *Történelem, társadalmi és állampolgári ismeretek:* a honfoglaló magyarok háziállatai.
Kulcsfogalmak/ fogalmak	Síkság, alföld, feltöltődés, természeti erőforrás, fűféle, koronagyökér, takarólevél nélküli virág, fészek-, kalász-, torzsavirágzat, szemtermés, kifejlés, kétéltű, hüllő, rágcsáló.	
Topográfiai ismeretek	Alföld, Kisalföld, Duna-Tisza-köze, Tiszántúl, Mezőföld, Kiskunság, Nagykunság, Hortobágy, Szeged, Kecskemét, Debrecen, Győr.	

Tematikai egység/ Fejlesztési cél	**Természet és társadalom kölcsönhatásai**	
Előzetes tudás	Természeti erőforrás, mezőgazdaság, ipar, környezetszennyezés, energiahordozó, életközösség, természeti erőforrások és a társadalmi gazdasági folyamatok összefüggése, tájjellemzés és az élőlények bemutatásának algoritmusa.	
A tematikai egység nevelési-fejlesztési céljai	A rendszerszemlélet és gondolkodás fejlesztése a természeti erőforrások társadalmi-gazdasági felhasználása során bekövetkezett változások vizsgálatával, a globális problémák helyi vetületeinek felismerésével. Aktív állampolgárságra nevelés a helyi környezeti	

	problémák okainak és következményeinek felismerésén alapuló, a környezet védelméért való aktív együttműködésre való késztetéssel. A hazához, a szűkebb pátriához való kötődés erősítése a lakóhelyi táj természeti és gazdasági-társadalmi környezetének megismerésével. Az embernek a természetben elfoglalt sajátos helyzetének és ezzel kapcsolatos felelősségének megértése a természetes és mesterséges életközösség különbségeinek megismerésével, a városi környezetben élő állatoknak az emberre gyakorolt hatásainak megismerésével. Anyag- és energiatakarékos szemlélet formálása, tudatos vásárlási szokások megalapozása, az egyéni felelősség tudatosítása.

Problémák, jelenségek, gyakorlati alkalmazások, ismeretek	**Fejlesztési követelmények**	**Kapcsolódási pontok**
Problémák, jelenségek, gyakorlati alkalmazások: Lakóhelyed mely értékeire vagy büszke? Min szeretnél változtatni? Milyen előnyöket, milyen hátrányokat nyújt a városi élőhely az állatok számára? A szelektív hulladékgyűjtés szabályai. Energia- és víztakarékosság formái a háztartásban. Internetes menetrend használata utazás tervezéséhez. *Ismeretek:* Gazdasági ágazatok: mezőgazdaság, ipar, szolgáltatás. A gazdaság természeti feltételei. Településtípusok: tanya, falu, városjellemző képe, társadalmi, gazdasági szerepe. Élet a városban. A gazdasági ágazatok együttműködése. Hálózatok szerepe a lakosság ellátásában (víz-, energiaellátó rendszer, közlekedési hálózat). A város mesterséges életközösségének, sajátos állatvilága: házi egér vándorpatkány, csótány, feketerigó, galamb,	Különböző termékek csoportosítása aszerint, hogy a gazdaság mely ágazata állította elő. A gazdasági ágazatok közötti összefüggések bemutatása konkrét példákon keresztül. A települések eltérő társadalmi, gazdasági szerepének bemutatása konkrét példákon. A falu és a város által nyújtott szolgáltatások összehasonlítása. A vasút- és közúthálózat szerkezetének vizsgálata: Előnyök és hátrányok bemutatása. A városi élőhely nyújtotta előnyök és hátrányok elemzése az állatok alkalmazkodásának vizsgálata során. Példák gyűjtése betegségeket terjesztő városi fajokra (például parlagi galamb, vándorpatkány, róka) és az ezekkel kapcsolatos problémákra. A megoldási módok közös értékelése. A fenntarthatóságot segítő életvitel legfontosabb elemeinek bemutatása.	*Technika, életvitel és gyakorlat:* nyersanyag, termék; közlekedés; energia- és vízellátás, takarékosság.

elszaporodásuk feltételei és következményeik A betegséget terjesztő állatok elleni védekezés formái. A háztartás anyag- és energiagazdálkodása. Víz- és energiafelhasználás. Környezetszennyezés és csökkentésének formái. Az anyag- és energiatakarékosság lehetőségei. Szelektív hulladékgyűjtés. A lakóhelyi táj természetföldrajzi és gazdasági-társadalmi jellemzői. Hazánk fővárosa, Budapest: földrajzi helyzete, gazdasági, kulturális jelentősége.	A szelektív hulladékgyűjtés szabályainak megismerése és gyakorolása az iskolában. A társadalmi-gazdasági és környezeti folyamatok kapcsolatának feltárása a lakóhely környezetében. Az emberi tevékenységek által okozott környezetkárosító folyamatok felismerése a lakóhelyen és környékén. A főváros látnivalóinak bemutatása önálló ismeretszerzéssel és feldolgozással.	
Kulcsfogalmak/ fogalmak	Szelektív hulladékgyűjtés, tanya, falu, város, termelés, fogyasztás, nyersanyag, késztermék.	

Tematikai egység/ Fejlesztési cél	**Az ember szervezete és egészsége**	
Előzetes tudás	Testrész, életjelenség, csont, izom, táplálkozás, érzékszerv, érzékelés, betegség, egészség, életszakasz.	
A tematikai egység nevelési-fejlesztési céljai	Az emberi test felépítésével és működésével kapcsolatos meglévő ismereteik rendszerezése. Az egészséget veszélyeztető tényezők felismerése, az egészséges életvitel szokásrendszerének formálása. Az ember személyes felelősségének tudatosítása egészségének megőrzésében, sorsának, életpályájának alakításában. A környezet – szervezet – életmód – egészségi állapot közötti összefüggés feltárása, a higiénés kultúra fejlesztése. A betegségek megelőzésének, az időbeni orvoshoz fordulás jelentőségének tudatosítása. A reális énkép, önismeret fejlesztése, az alapvető emberi értékek, erkölcsi normák elfogadása, a velük való azonosulás. Az egészségvédelemmel kapcsolatos információk iránti érdeklődés felkeltése, megfelelő szintű jártasság kialakítása az információk feldolgozásában, értelmezésében. A fogyatékkal élő emberek elfogadása, segítése.	

Problémák, jelenségek, gyakorlati alkalmazások, ismeretek	**Fejlesztési követelmények**	**Kapcsolódási pontok**
Problémák, jelenségek, gyakorlati alkalmazások: Mi a serdülőkori változások oka? Miért gyakoriak a konfliktusok a serdülők életében? Hogyan oldhatók fel? Mi a különbség a fiúk és a lányok nemi működése között? Mit jelent a függőség és melyek a tünetei? Milyen hatást fejt ki a serdülő szervezetére a cigaretta, az alkohol és a kábítószer? Hogyan befolyásolják a barátok, a család a fiatal életét? Fiatalkori bűnözés adatai. Helyes és helytelen testtartás. *Ismeretek:* Testkép, testalkat, testtájak. Az emberi test méretének, arányainak változásai az egyedfejlődés során. A mozgás szervrendszere. A vázrendszer és az izomzat fő jellemzői. A mozgás-szervrendszer felépítése és működése közötti kapcsolat. A kamaszkori elváltozások okai, következményei, megelőzésük lehetőségei. A táplálkozás, a légzés, a kiválasztás és a keringés legfontosabb szervei. Kapcsolatok az anyagcsere életjenségei, szervrendszerei között. Az egészséges táplálkozás alapelvei. A táplálék mennyisége és minősége. Az étkezések száma, aránya.	A kamaszkori változások jeleinek és okainak összegyűjtése. Adatok elemzése a 10–12 éves fiatalok egészségi állapotáról (túlsúly, alultápláltság, tartáshibák, lúdtalp, stb.) az okok elemzése következtetések levonása. A testarányok és méretek összehasonlítása a különböző életszakaszokban. A divat és a média szerepének tudatosulása a testkép kialakításában. A külső megjelenés összetevőinek, jelentésének és hatásainak felismerése. A mozgás és a fizikai, szellemi teljesítőképesség összefüggéseinek bizonyítása példákon. A táplálkozás, a légzés és a mozgás közti kapcsolatok bemutatása konkrét példákon. Egyszerű kísérletek a mozgás, a pulzus, illetve a légzésszám közötti kapcsolatra. Az adatok rögzítése és értelmezése. Táplálékpiramis összeállítása. Táplálkozási szokások, étrendek elemzése, javaslatok megfogalmazása. A túlsúlyosság és a kóros soványság veszélyeinek bemutatása. Nemi szervek működésének	*Magyar nyelv és irodalom:* Szövegértés – a szöveg egységei közötti tartalmi megfelelés felismerése; szövegben elszórt, explicite megfogalmazott információk azonosítása, összekapcsolása, rendezése; a szöveg elemei közötti ok-okozati, általános-egyes vagy kategória-elem viszony magyarázata. Család, baráti kapcsolatok ábrázolása az irodalomban. *Informatika***:** információkeresés, adatgyűjtés és -értelmezés. *Vizuális kultúra*: az emberi test ábrázolása, a szép test fogalma a különböző korokban. *Technika, életvitel és gyakorlat:* elsősegélynyújtás; betegjogok, egészségügyi ellátás.

A férfi és a női nemi szervek felépítése és működése. Serdülőkori változások. A két nem testi és lelki tulajdonságainak különbségei. A nemi szervek egészsége, személyi higiéniája. Az egyedfejlődés szakaszai. Méhen belüli és méhen kívüli fejlődés. A serdülő személyiségének jellemző vonásai. Az ember értelmi képességének, érzelmi intelligenciájának alapvonásai. Az önismeret és az önfejlesztés eszközei. Viselkedési normák, szabályok jelentősége az ember életében A családi és a társas kapcsolatok jelentősége. Veszélyforrások és megelőzésük lehetőségei a háztartásban, közlekedésben, sportolás közben. Az érzékszervek szerepe. A látó és hallószerv károsító hatásai. megelőzésük módja. Elsősegélynyújtás elemi ismeretei. Környezet és az ember egészsége. Fertőzés, betegség, járvány. A leggyakoribb fertőző betegségek tünetei és megelőzésük módjai. Lázcsillapítás és diéta. Orvosi ellátással kapcsolatos ismeretek. Káros szenvedélyek. Az alkohol,	serdülőkori változásai, a testalkat és a lelki tulajdonságok összefüggéseinek elemzése. Férfi és női szerepek megkülönböztetése, fiúk és lányok jellemző tulajdonságainak összehasonlítása, kapcsolatba hozása a nemi szerepekkel. Az egyes életszakaszok legfontosabb jellemzőinek bemutatása. A kommunikáció jelentőségének bizonyítása különböző szituációkban. A konfliktusok okainak és következményeinek elemzése, a feloldás formáinak megismerése. Veszélyhelyzetek, kockázatok azonosítása különböző szituációkban. A viselkedés és a balesetek közötti oksági összefüggések vizsgálata. Az érzékszervek védelmét biztosító szabályok és szokások megismerése, alkalmazása. Az ájult beteg ellátása. A sebellátás, vérzéscsillapítás gyakorlata. A környezet és az ember egészsége közötti kapcsolat felismerése. Az eredményes gyógyulás és az időbeni orvoshoz fordulás összefüggéseinek belátása. A személyes felelősség, a család és a környezet szerepének bemutatása (irodalmi példák) a	

a dohányzás, kábítószerek hatásai az ember szervezetére, személyiségére.	függőségek megelőzésében. A kipróbálás és a függőség összefüggéseinek megértése.	

Kulcsfogalmak/ fogalmak	Csont, izom, ízület, mozgásszervi elváltozás, tápcsatorna, emésztés, felszívódás, tápanyag, normál testsúly, túlsúly, alultápláltság, légzés, tüdő, vér, szív, kiválasztás, vese, petefészek, here, nemi hormon, ivarsejt, magömlés, menstruáció, nőies, férfias jelleg, érzékszerv, egészség, betegség, fertőzés, járvány.

A fejlesztés várt eredményei a két évfolyamos ciklus végén	A tanuló tudjon anyagokat, kölcsönhatásokat, fizikai, kémiai változásokat felismerni, jellemezni. Értelmezze a jelenségeket az energiaváltozás szempontjából Ismerje az emberi szervezet felépítését, működését, serdülőkori változásait és okait. Tudatosuljanak az egészséget veszélyeztető hatások, alapozódjon meg az egészséges életvitel szokásrendszere. Formálódjon reális énképe, értse a családi és a társas kapcsolatok jelentőségét, élete irányításában kapjon döntő szerepet az erkölcsi értékrendnek való megfelelés. Legyen embertársaival empatikus és segítőkész. Ismerje a Föld helyét a Világegyetemben, Magyarország helyét Európában. Alakuljon ki átfogó kép hazai tájaink természetföldrajzi jellemzőiről, természeti-társadalmi erőforrásairól, gazdasági folyamatairól, környezeti állapotukról. Legyen képe a közöttük levő kölcsönhatásokról. Ismerje hazánk legjellemzőbb életközösségeit, termesztett növényeit, a házban és ház körül élő állatait. Értse az élő és élettelen környezeti tényezők kölcsönhatását. Ismerje fel a környezet-szervezet-életmód, valamint a szervek felépítése és működése közötti összefüggéseket. Tudjon tájékozódni a térképeken. Értelmezze helyesen a különböző tartalmú térképek jelrendszerét, használja fel az információszerzés folyamatában. Erősödjön a természet és a haza iránti szeretete. Törekedjen a természeti és társadalmi értékek védelmére. Ismerje fel szűkebb és tágabb környezetében az emberi tevékenység környezeti hatásait. Anyag- és energiatakarékos életvitelével, tudatos vásárlási szokásaival önmaga is járuljon hozzá a fenntartható fejlődéshez. Legyen képes egyszerű kísérleteket, megfigyeléseket, méréseket önállóan, illetve. csoportban biztonságosan elvégezni, a tapasztalatokat rögzíteni, következtetéseket levonni. Legyen nyitott, érdeklődő a világ megismerése iránt. Az internet és a könyvtár segítségével legyen képes tudása bővítésére. Legyenek saját ismeretszerzési, ismeretfeldolgozási módszerei.

Jókai Mór Német Nemzetiségi Általános Iskola
H-1125 Budapest,
Diana út 4.
Tel.: (+36-1) 395-8167 Fax: (+36-1) 275-4009 jokai@jokaiiskola.hu

HELYI PEDAGÓGIAI PROGRAM

„TANTÁRGY”
TANTERV

5-8. ÉVFOLYAM

2013

Forrás: OFI Kerettanterv

Átdolgozta: Váraljainé Gálffy Andrea

Felülvizsgálat – módosítás 2015 november: Váraljainé Gálffy Andrea, Duchon Péter

TESTNEVELÉS ÉS SPORT
5-6. és 7-8. évfolyamokra

Ezen az iskolafokon a tanulók a mozgástanulás magasabb szintjére lépnek. Az alapokat az 1–4. évfolyamon megvalósuló céltudatos fejlesztési folyamat biztosítja. Erre építve valósul meg 5. évfolyamtól az életkori sajátosságokat és a szenzitív időszakokat szem előtt tartó komplex készség- és képességfejlesztés. A tulajdonképpeni sportági képzés az 5. évfolyamon kezdődik meg, és teljesedik ki a 8. évfolyamra, mindvégig szem előtt tartva a motoros teljesítmény két alapvető összetevője – a mozgáskészség és motoros képesség – szükségszerű összhangjának megteremtését. A Nemzeti alaptanterv testnevelés és sport műveltségterület célkitűzéseinek megvalósításához 5–8. évfolyamon az örök értékeket képviselő tradicionális sportágak mellett a tanulók érdeklődését kiváltó újszerű sport-, illetve testgyakorlati ágakra helyezzük a hangsúlyt. A javasolt tartalmak feldolgozása igényes és sokoldalú mozgáskultúrával, magas szintű cselekvésbiztonsággal ruházza fel a tanulókat. Olyan tudásról van szó, melynek előnyeit észrevétlenül élvezik a mindennapok cselekvéseiben, motoros és motivációs bázisa a rekreációs célú sporttevékenységeknek, és nem utolsó sorban utat mutat, és utat nyit a tehetségesek előtt az élsport világába. Ez az életkor kiemelkedő szerepet játszik a testnevelés és sport iránti elkötelezettség, az élethosszig tartó fizikai aktivitás iránti igény megalapozásában. Ebből a prioritást élvező szempontból a tartalom megjelenési formái és a hozzájuk kapcsolódó módszerek is kulcsfontosságúnak számítanak. Az 5–8. évfolyamra összeállított kerettanterv a sportági, illetve testgyakorlati ágak pszichomotoros tartalmai mellett különös gondot fordít a tudatosítást elmélyítő, az informáltságot gazdagító, ezáltal a kognitív szférát érintő elméleti ismereteknek – természetszerűleg szoros összefüggésben a motoros tartalommal. Így a tartalom szerves részei a személyi higiénével, a balesetek megelőzésével, a játék-versenyszabályokkal, a sport- és testgyakorlati ágakkal kapcsolatos alapvető technikai-taktikai tudáselemek, az életkorhoz igazított élettani ismeretek, a tudatos tanulást segítő cselekvési, biomechanikai, edzéselméleti elvek, módszerek stb. Az elméleti tudásanyag része továbbá az egészséggel, az életmóddal, azaz a test kulturálásával kapcsolatos ismeretek köre.

A testnevelésóra minden mozzanata a felső tagozatban is magában rejti az *erkölcsi tulajdonságok* fejlesztésének lehetőségét. A játék- és viselkedésszabályok betartatásával a szabálykövető magatartást alapozzuk meg. De ez csak meggyőző pedagógiai tevékenység eredményeként valósulhat meg. Cél beláttatni azt, hogy a szabályok az egyén és a közösség érdekeit egyaránt szolgálják. Így élvezhető minden játék, a játék- és versenyszabályok tisztelete biztosítja az egyenlő feltételeket. Ilyen körülmények között az adott cél mindenki számára elérhető. Az erkölcsi fejlődést szolgálja a fair play fogalmának megismerése, az igazságosság elvének elfogadása és annak gyakorlatba ültetése, a kötelességteljesítés, a szorgalmas munkavégzés és a mások teljesítménye iránti felelősségérzet elismerése. Ide kapcsolhatók a felelősségvállalás másokért fejlesztési terület elvárásai. A motoros közeg természete megkívánja a társakkal való együttműködést, de együttnevelés esetén a közösséghez tartozó fogyatékkal élő társaknak történő segítség is erkölcsi kötelesség. Hazánk gazdag a nemzetközi sportsikerekben. A sportéletünk sikereinek és kiemelkedő sportembereink megismerése a *nemzeti öntudat* és *hazafias nevelés* erős érzelmeket is megmozgató eszköze. Ez a témakör minden tanulót megérinti, és büszkeséggel tölti el, nem beszélve a sportban tehetséget mutató tanulókról. Esetükben már az 5. évfolyamtól kezdve lehetőség nyílik a *pályaorientáció* megalapozására. Nincs is talán több olyan műveltségterülete a közoktatásnak, amely hatékonyabb terepe lenne a *demokráciára nevelésnek*. Az erőszakmentesség, az agresszió elvetése és a konfliktusok normális kezelése alapvető elv és gyakorlat a testnevelésben ezen az iskolafokon is. A közös célért való együttműködést kínálja a motoros oktatás megannyi szituációja. Az erőszakmentességet szolgálja a testnevelés azzal is, hogy már az 5. évfolyamtól

kezdve felhívja a figyelmet a sporteseményekhez kapcsolódó agresszióra és elítéli azokat, a médiában megjelenő formái esetében is. Szembesülni önmagunkkal, reális testképet és énképet kialakítani szinte lehetetlenség lenne a motoros cselekvések végrehajtása és átélése nélkül. A motoros teljesítmény külső értékelése még nagyon fontos pedagógiai módszer ebben az életkorban. De a 7–8. évfolyamra az *önértékelés*, a belső értékelés szerepe egyre inkább felértékelődik. Önkritikai és kritikai érzékük eredményeként ebben az életkori szakaszban már határozott véleményt tudnak megfogalmazni saját és társaik teljesítményéről, illetve magatartásáról. A *testi és lelki egészségre* nevelés értékei egybeforrnak a testnevelés és sport műveltségterület célrendszerével. Bár a nevelési terület feladatainak megoldásából minden közoktatási tantárgynak ki kell venni a részét, a testnevelés deklaráltan és rejtett tantervi hatásként is záloga a feladatok realizálásának, az életkori szakasz sajátosságainak megfelelően. Szorosan ide tartoznak azok a sport és a környezet kapcsolatát tartalmazó, a *környezettudatosságot* szolgáló információk, amelyre a szabadtéren történő sportfoglalkozások adnak lehetőséget. A kerettanterv szerkezeti egységei révén a motoros tanulás komplexitását tükrözi ezen az iskolafokon is. Motoros képességek, motoros készségek egymással szerves és funkcionális kapcsolatban fejlesztendők. Ezt a két összetartozó elemet játékos, élményt nyújtó módszerekkel és célszerű szakpedagógiai instrukciókkal realizáljuk, valamint hozzáadunk az életkornak, értelmi képességeknek megfelelő elméleti ismereteket, akkor a sikeres tanulás, a hatékony motoros oktatás stratégiáját valósítjuk meg. Ezzel megismertetjük a tanulókat az *eredményes tanulás alapvető technikáival*, és felkészítjük őket az önálló testkulturális művelődésre.

A fejlesztési területek feladatainak fentebb bemutatott megvalósításával sikeresen munkálkodunk a *hatékony, önálló tanulás, valamint a szociális és állampolgári kompetencia kialakításán.*

Az *anyanyelvi kommunikáció* fejlesztése döntően két módon valósul meg az 5–8. évfolyam testnevelés oktatása keretében. Meghatározó eszköz a szaknyelvi terminológiai, valamint a testkulturális ismeretek koncentrikusan bővülő körének igényes közvetítése a testnevelő tanár által. De nem elhanyagolható a kommunikációs kompetencia fejlesztése szempontjából a szűk értelemben vett szakmai közléseken túl, a tanár-tanuló kommunikáció milyensége, illetve a tanulók kommunikációs lehetőségeinek biztosítása. Erre alkalom nyílik a tanórákon többek között a hibajavítás, a saját és más teljesítményének értékelése, a játékszituációk megbeszélése, a győzelmek-vereségek okainak feltárása, az egymásnak nyújtott segítségadás stb. keretében. Cél a testkultúrához kapcsolódó, valamint közösségben végzett motoros tanulás folyamatához kapcsolódó kommunikációs hajlandóság és nyitottság kialakítása.

A kezdeményezőkészség, a vállalkozói kompetencia fejlesztésére a testnevelés és sport természetéből adódóan ebben az életkori szakasz is számtalan lehetőséget tartogat. Elég csak a különböző foglalkoztatási formákban történő munkavégzésre gondolni. A testnevelési játékok, sportjátékok csapatainak megszervezésében, tevékenységükben, a tanórai versenyek lebonyolításában való részvétel is önálló feladat megoldását várja el a tanulóktól. Tanórán és tanórán kívüli foglalkozásokon, szervezeti és önkéntes formákban mindenki megtalálhatja a képességeinek, ambícióinak leginkább megfelelő reszortot, illetve feladatot. A kompetenciák és a fejlesztési területek összefüggéseire jellemző, hogy ennek a kompetenciának a fejlesztése egyúttal az erkölcsi fejlődést, a demokráciára nevelés, az önismeret és a társas kapcsolati kultúra fejlesztését, a felelősségvállalást másokért az önkéntességet és még a pályaorientáció nevelési területek céljait is szolgálják.

A testnevelés-tanítás sajátos céljai közé kell sorolni az *esztétikai-művészeti tudatosság és kifejezőképesség* kompetencia fejlesztését. A motoros cselekvések mozgásmintát és mozgásmodellt megközelítő megjelenítésük által esztétikai tartalommal bírnak. Már az 5. évfolyamtól kezdve nagy hangsúlyt kell fektetni a megjelenítés, a végrehajtás minőségére, mert

ezek egyrészt az eredményesség mutatói, másrészt a belső motiváció kiváltó hatásai lehetnek. Egy szemre is szép tornaelem vagy labdás megoldás nagy hatással van az egyénre és a társakra egyaránt. Az esztétikai élmény átélése, a kifejezőkészség kinyilvánítása kiváltja és fokozza a testnevelés iránti érdeklődést már ezen az iskolafokon is.

Ellenőrzés, értékelés, minősítés

A tanulók értékelésének alapja az önmagukhoz viszonyított fejlődés, ezt pedig a korábbi saját teljesítményéhez kell viszonyítani. A teljesítmények az adott sportági mozgásanyag elsajátításának a végén mérhetők.

Az értékelésnél azonos mértékben kell figyelembe vennünk a mozgáskészségek és a testi képességek egyéni fejlődését, valamint az értelmi és érzelmi személyiségjegyek változását.

Célravezető eljárás a különböző versengések alkalmával rangsorolni a teljesítményeket, valamint tanóránként 3-4 tanuló munkáját megkülönböztetett figyelemmel kísérni, majd értékelni. Ez a megoldás nem zárja ki az időszakonkénti ellenőrző gyakorlatok és teljesítménypróbák kitűzését.

Az ellenőrző gyakorlatok követelményeit és az értékelés módját előzetesen ismertetni kell a tanulókkal.

Osztályzás

A testnevelés tantárgy osztályzásánál azonos mértékben kell figyelembe venni:

- a helyes technikai végrehajtást,
- a teljesítményt,
- a teljesítményben bekövetkezett változást (fejlődést),
- a tanulói aktivitást (a tantárgyhoz való hozzáállást).

Egyidejűleg alkalmazhatjuk a folyamatos megfigyelés és az időszakos ellenőrzés útján történő osztályzás módszerét.

Az általános fizikai teherbíró-képesség mérése

E mérést a tanév folyamán kétszer kell elvégezni. Tanév elején illetve a végén, melynek célja

- a terhelhetőség/egészség szempontjából leglényegesebb kondicionális képességek mérése;
- a teljesítmény-élettani paraméterek különbözőségének felfedése, mely lehetőséget ad az egyénre szabott optimális mozgásintenzitás szakszerű megválasztásához;
- biztosítja a pillanatnyi fizikai állapottal való szembesülést, a megadott követelményértékekhez viszonyítást;

- felfedi az egészség, a terhelhetőség szempontjából leglényegesebb kondicionális képességek területén mutatkozó esetleges hiányosságokat, ezáltal lehetővé teszi azok mielőbbi tudatos felszámolását;
- a rendszeres mérés folyamatos visszacsatolást jelent az estleges hibák kiküszöböléséhez;
- a fittség vizsgálat során a tanár egészség- és test-kulturális alapismereteket ad át, ezen ismeretek elsajátítása a rendszeres, tudatos testedzésre mozgósít,
- a fizikai fittség mérése során már a 6 – 14 éves korúak körében felszínre kerülnek, kitűnnek az egyes kondicionális képességek területén elért kimagasló eredményükkel a genetikailag kiváló - testi, biológiai, fiziológiai - adottságokat öröklő, sportolni vágyó gyermekek, fiatalok.

A fentiek alapján az általános teherbíró-képesség mérése a testnevelő által elvégzendő feladat, mely

- egységes minőségellenőrzés

(Az országosan egységes adatszolgáltatáshoz tanév elején és a tanév végén meg kell mérni a fizikai állapot minősítéséhez szükséges motorikus próbákban elért teljesítményt, és a mért eredmények pontértékei alapján kell az értékelést és a minősítést elvégezni.)

- egységes minőségbiztosítás

(Fel kell tárni az egészség szempontjából leglényegesebb kondicionális képességek területén mutatkozó esetleges hiányosságokat, és képesség szerinti differenciált terheléssel, törekedni kell azok mielőbbi felszámolásra. Rendszeres testedzési lehetőség biztosításával – a tanárnak, a tanulónak és a szülőnek! – törekedni kell az egészséges létezés stabilabb megtartását elősegítő „kell - szint” megtartására.

Tananyagbeosztás- Óraszámok

Az óraszám az 5-6. évfolyamra és a 7-8. évfolyamra együttesen vonatkozik a kerettanterv szerint. Ez tehát 2 tanévet takar,
a nemzetiségi osztályoknál (5.,7.,8. osztály) heti 5 órával számolva: 2x 36x 5 óra = 360 óra.

az általános tantervű osztályoknál és a 6. c osztálynál(nemzetiségi) heti 4 órával számolva:

2x 36x 4 óra = 288 óra.

Az 5. testnevelés óra keretében, iskolánk helyi pedagógiai programjában a táncoktatás kapott szerepet.

Iskolánkban az úszás nem megoldható 5.- 8. osztályban, ezért az órákat a többi tematikai egység bővítésére használjuk fel.

A sportjátékok közül kiemelt szerepet kap a helyi tantervünkben a röplabda és a labdarúgás oktatása, ezért ezen tantárgyak óraszámának bővítésével, illetve alternatív sportok megismertetésével váltjuk ki az úszásoktatást.

Tananyag	5.c- osztály	5.a-6.a-6.c osztályok	7.c-8.c osztályok	7.a-8.a osztályok
Természetes és nem természetes mozgásformák	50 óra	33 óra	50 óra	33 óra
Sportjátékok	80 óra	67 óra	80 óra	67 óra
Atlétika jellegű feladatok	55 óra	47 óra	55 óra	47 óra
Torna jellegű feladatok	65 óra	53 óra	65 óra	53 óra
Alternatív környezetben űzhető sportok	60 óra	53 óra	60 óra	53 óra
Önvédelmi és küzdő jellegű feladatok	50 óra	35 óra	50 óra	35 óra
Összesen	360 óra	288 óra	360 óra	288 óra

5–6. évfolyam

Tematikai egység/ Fejlesztési cél	**Természetes és nem természetes mozgásformák**	**Órakeret 50/33 óra**

Előzetes tudás	Az egyszerű bemelegítő gyakorlatok szaknyelvének ismerete és azok önálló végrehajtása. Részvétel a gyakorláshoz szükséges egyszerűbb alakzatok, térformák kialakításában. A tanórához kapcsolódó higiénés és magatartási szabályok betartása. A relaxáció fogalmának, a tudatos ellazulásnak ismerete.
A tematikai egység nevelési-fejlesztési céljai	A tanórák szervezéséhez szükséges rendgyakorlatok elsajátítása. A biomechanikailag helyes testtartás végrehajtása. Alapvető jártasság a relaxációt szolgáló gyakorlatokban. A mozgásszabályozó-, ritmus- és a kéz-láb koordinációs képesség fejlődése. Az erősítés, a nyújtás és a mobilizálás alapvető elveinek és egyszerű módszereinek megismerése. Együttműködés a rendgyakorlatok és a csoportos feladatok végrehajtásánál. A személyi és környezeti higiéniás ismeretek elsajátítása. A relaxációs tudás továbbfejlesztése.

Ismeretek/fejlesztési követelmények	**Kapcsolódási pontok**
MOZGÁSMŰVELTSÉG *Rendgyakorlatok- térbeli alakzatok kialakítása.* Az óra szervezéséhez szükséges térformák, alakzatok és kialakításuk. Sorakozó vonalban és oszlopban. Táv- és térköz felvétele. Nyitódás, zárkózás. Igazodás, takarás. Testfordulatok. Megindulás, megállás. Fejlődés, szakadozás. *Gimnasztika* Természetes mozgásformák egyéni- és társas szabadgyakorlatokban, szerek/kéziszerek felhasználásával, játékos feladatokkal és versengésekkel is összekötve. Szabadgyakorlati alapformájú gyakorlatok az ízület- és gerincvédelem szabályainak megfelelően, eszköz nélkül és eszközökkel, egyénileg, párban valamint csoportban. Játékos gimnasztikai gyakorlatsorok zenére. Játékos és határozott formájú gyakorlatok: szabad-, társas, szer- és kéziszergyakorlatok. Határozott formájú szabadgyakorlati	*Matematika:* számolás, térbeli tájékozódás, összehasonlítások. *Környezetismeret:* testünk, életműködéseink, az emberi szervezet. *Vizuális kultúra:* tárgy és környezetkultúra, vizuális kommunikáció.

alapformájú 4–8 ütemű szabad-, társas-, kéziszer- és szergyakorlatok. Szabadgyakorlat füzér (6–8 gyakorlat) irányítva, vagy önállóan, zenére is. *Képességfejlesztés* Keringésfokozás testnevelési játékokkal. Alapállóképességet és izületi mozgékonyságot fejlesztő egyszerű 2–4 alapformát tartalmazó, szabad-, szer- és kézigyakorlatok. Koordinációs képességfejlesztés kéziszergyakorlatok és szabadgyakorlatok folyamatos végrehajtásával, zenére is (ritmusérzék, kinesztétikus differenciáló képesség). A testtartásért felelős izomcsoportok erősítése, nyújtása. *Játékok, versengések* A szervezet előkészítését, bemelegítését szolgáló testnevelési játékok, eszközzel is. Koordinációt és fittséget fejlesztő szabály- valamint feladatjátékok kooperatív- és versenyjelleggel. *Prevenció, életvezetés, egészségfejlesztés:* A biomechanikailag helyes testtartás kialakítását és fenntartását szolgáló speciális gyakorlatanyag. A testtartásért felelős izmok koncentratív használata. Légző- és lábboltozat erősítő gyakorlatok. A 10 testtájra vonatkozó gerinctorna gyakorlatanyagból óránként 1 gyakorlat tanítása. . Az 5-6. osztályosok relaxációs gyakorlatai,. Az autogén tréning alapfokú gyakorlatai. Motoros, illetve fittségi tesztek végrehajtása. ISMERETEK, SZEMÉLYISÉGFEJLESZTÉS Az óra szervezéséhez szükséges rend- és gimnasztikai gyakorlatok alapfogalmai. A bemelegítés és a levezetés funkciója a motoros tevékenységeknél. A motoros alapképességek elnevezései. A szervezet terhelésével, edzésével kapcsolatos elemi ismeretek. Az erősítés, a nyújtás és a mobilizálás alapvető elvei és egyszerű módszerei. A törzserősítő gyakorlatok szerepe a testtartás javításában, a testtartásért felelős izmok ismerete. A futás szerepe és jelentősége a keringési, mozgató- és légzési rendszer fejlesztésében, az egészség megőrzésében, a fittség fokozásában. Alapvető szervezési ismeretek az alkalmazott játékok lebonyolításában Egészségnevelési alapismeretek: Az egészséges élet alapfeltételei (napi tisztálkodás, fogmosás, heti hajmosás, testmozgás, egészséges táplálkozás). Öltözői rend és a sportfelszerelés tisztasága. Ismeretek a pubertással járó testi és lelki változásokról Relaxációs alapismeretek: belső figyelem, önkontroll, testtudat, a feszültségek feloldása.	

Személyes felelősség: egészség, sport, életvitel, életmód és baleset-megelőzés alapismeretei.	

Kulcsfogalmak/ fogalmak	Rendgyakorlatok, szabad-, társas, szer- és kéziszergyakorlat, bemelegítés, levezetés, képességfejlesztés, erő, gyorsaság, állóképesség, koordinációs képességek, erősítés, nyújtás, mobilizálás, prevenció, megelőzés, biomechanikailag helyes testtartás, relaxáció, fittség, edzettség, érzelem- és feszültségszabályozás, életmód, egészséges táplálkozás.

Tematikai egység/ Fejlesztési cél	**Sportjátékok**	**Órakeret 80/67 óra**
Előzetes tudás	Az alapvető manipulatív-, hely- és helyzetváltoztató mozgások célszerűen végrehajtva. A manipulatív alapkészségek alapvető mozgásmintái és a vezető műveletek tanulási szempontjainak ismerete. Játékban és gyakorlás közben különböző biztonságos feladatmegoldás kézzel-lábbal is. A sportjáték elsajátításához szükséges labdás és labda nélküli motoros és kognitív képességek. Sportszerű magatartás a játéktevékenységben. Röplabda sportágban,alapérintések ismerete, hozzáálás a labdához, mezőnyjátékban részvétel. Szuper mini kategoriában rendezett bajnokságokon részvétel.	
A tematikai egység nevelési-fejlesztési céljai	A sportjátékok életkori sajátosságokhoz igazodó alap technikai és taktikai készletének, valamint elméleti ismereteinek elsajátítása. Fejlődés a motoros képességekben a sportjátékok mozgásanyagának intenzív és tudatos gyakorlásával. A csapatjátékos tulajdonságok kialakulása, szerepük tudatosulása az eredményes játéktevékenységben. Aktív részvétel a sportjátékok előkészítő játékaiban és a sportjátékok egyszerűsített, valamint kiteljesedő változataiban. Törekvés a sportszerűségre, a szabálykövető magatartásra, a figyelmes és hatékony munkavégzésre.	

	Érdeklődés kialakulása a sportjátékok iránt. Az egyéni adottságoknak és érdeklődésnek leginkább megfelelő sportjáték megtalálása rekreációs célú testedzésre, vagy a versenyszerű sportágválasztás elősegítésére.

Ismeretek/fejlesztési követelmények	Kapcsolódási pontok
Legalább két sportjáték választása kötelező. MOZGÁSMŰVELTSÉG Kosárlabdázás *Labda nélküli technikai gyakorlatok:* Megindulás, megállás. Futás közben iram- és irányváltoztatások. Felugrások egy és páros lábról. Alaphelyzet. Cselezés meginduláskor és futás közben. A védőtől való elszakadás legegyszerűbb módjai. *Labdás technikai gyakorlatok:* Labdás ügyességi gyakorlatok. Labdavezetések: Magas, középmagas, mély labdavezetés helyben és haladással, mindkét kézzel. Labdavezetéses feladatok. Hosszú- és rövid indulás. Megállások 1, 2 leütés után, labdavezetésből, sarkazás. Megállás, sarkazás, önpasszból, ill. kapott labdával. Átadások-átvételek: Kétkezes mellső-, felső-, egykezes felsőátadás helyben és mozgás közben pattintva is. Páros-, hármas lefutás. Kosárra dobások: Kosárra dobás helyből egy kézzel. Fektetett dobás 1, 2 leütésből, labdavezetésből mindkét oldalról. Fektetett dobás labdavezetésből, önpasszból, kapott labdával, mindkét oldalról. *Taktikai gyakorlatok:* Emberfogásos védekezés: Taposás alaphelyzetben. A védekezés kar- és lábmunkája. Védőmozgás, a védő helyezkedése. *Képességfejlesztés* A kondicionális képességek fejlesztése a sportjátékra jellemző gyakorlatokkal (futások iram- és irányváltoztatással, felugrások stb.). A labdás koordináció kiemelt fejlesztése: az idő, a pontosság, a feladat bonyolultsága és a mozgás összehangolásának kényszere okozta feltételek közötti feladat-végrehajtásokkal. A motoros képességek fejlesztésével hozzájárulás az edzettség és fittség szervi megalapozásához. *Játékok, versengések* A kosárlabdázás labda nélküli és labdás technikai készletének gyakorlása testnevelési játékokban. Kosárlabdajáték könnyített szabályokkal. Kosárra dobó versenyek, egyénileg és csapatban. Részvétel az iskolai mini kosárlabda bajnokságban, a sportágválasztás és az utánpótlás-nevelés elősegítése. *Prevenció, életvezetés, egészségfejlesztés* Baleset-megelőzés a kosárlabdázás játékelemeinek szabályos és körültekintő végrehajtásával. A kosárlabdázás megszerettetésével és a játéktudás bővítésével a fizikai rekreációra alkalmas sportok repertoárjának bővítése. Röplabda *Labda nélküli technikai gyakorlatok:* Alaphelyzet. Igazodás a labdához.	*Matematika:* logika, valószínűség-számítás, térbeli alakzatok, tájékozódás. *Vizuális kultúra*: tárgy és környezetkultúra, vizuális kommunikáció. *Természetismeret:* mechanikai törvényszerűségek; az emberi szervezet működése, energianyerési folyamatok.

Labdás technikai gyakorlatok: Alkarérintés: Egyéni és páros gyakorlatok. Alsó egyenes nyitás*:* A nyitás gyakorlása egyénileg és párokban. Kosárérintés*:* Egyéni és páros gyakorlatok. Kosár- és alkarérintés összekapcsolása, kísérletek a folyamatos és váltakozó érintésekre. Felső ütőérintés: egyénileg és párokban. Leütés lábmunkájának oktatása, nehezített feltételek mellett is. Feladás, leütés oktatása. Labdatechnikai feladatok változatai, egyénileg, párokban, illetve hármas alakzatokban. Nyitás,fogadás különböző alakzatokban,. kerületi illetve budapesti bajnokságokra felkészülés mini kategóriában. *Taktikai alapgyakorlatok*: Nyitásfogadás csillag alakzatban. Nyitás-nyitásfogadás. Felállás és helyezkedés a nyitás fogadásánál. Védekezés oktatása, sáncolás lábmunkájának oktatása. Sáncolás oktatása hálónál, sánc mögötti védekezés oktatása. *Képességfejlesztés* Különböző egyensúlyi helyzetekben állás, testhelyzetek változtatása, a labda és a test különböző helyzeteinek összehangolása. Mély és magas testhelyzetek váltakozása, becsúszás oktatása. Felső egyenes nyitás technikájának oktatása, ehhez szükséges előkészítő és rávezető gyakorlatokkal. Labdaütögetés a kéz és a láb különböző felületeivel. Fejelés labdával. Szökdelések páros és váltott, valamint egy lábbal. Fel és leugrások,láb dinamikus munkáját segítő feladatok. A kar erejét fejlesztő gimnasztikai feladatok. Gumiszalag és ugrókötél használatával koordináció és erőfejlesztő feladatok. Ezen feladatok alkalmazkodnak a korosztály fejlettségi szintjéhez. *Játékok, versengések* A technikai elemek gyakorlása testnevelés játékokban, játékos feladatokban, valamint mini röplabdázásban. Mini röplabda szabályok szerint. Kerületi és budapesti bajnokságokon való részvétel. *Prevenció, életvezetés, egészségfejlesztés* A röplabdajáték szabadidőben, szabadtéren, strandon is játszható alapvető technikai készletének, valamint egyszerűsített játékformáinak megismerése. Kézilabdázás *Labda nélküli technikai gyakorlatok:* Alaphelyzet; védekező és támadó lábmunka; megindulás-megállás; felugrás-leérkezés, játékos, páros erőfejlesztő gyakorlatok, védekező lábmunka elsajátításához szükséges páros küzdőfeladatok. Ütközések; cselek. Irányváltoztatások; cseles, megtévesztő mozgások; fordulatok labda nélkül. A sáncolás, a laza és a szoros emberfogás technikája. A 6-s, és 9-s vonal fogalmának megismertetése, az ehhez tartozó szabályok oktatása és betartatása. *Labdás technikai gyakorlatok:* A labda fogása; guruló labda felvétele állóhelyben és mozgás közben. Labdavezetés mindkét	

kézzel állásban és mozgás közben, önszöktetéssel, irány-, iramváltással, nehezített körülmények között is. Egy- és kétkezes átadások helyben és mozgás közben, nehezített feltételek között is (kétkezes felső, mellső, pattintott; egykezes felső átadás helyben – kilépéssel). Labdaátvétel és -átadások: különböző irányból érkező labda átvétele; átadások mozgás közben különböző irányba és távolságra; különleges labdaátadási formák. Célba dobási gyakorlatok. Labda felkészítésének oktatása, rövid úton, illetve köríven felkészítése a dobás előtt. Talajról lövés technikájának oktatása. Ritmizált lépések,a dobás dinamikájának megéreztetése. Kapura lövések: helyből; kilépéssel; 3 lépés után; felugrásból; különböző lendületszerzés után; passzív, félaktív és aktív védővel szemben. Bedobás. Szabaddobás. Büntetődobás. Ütközések oktatása. Indulócsel labda nélkül és labdával. Indulócsel, testcsel, átadócsel, átadási csel és labdavezetés. Kapusmunka*:* Alaphelyzet; helyezkedés; védés kézzel, lábbal; kidobás; 7 méteres védése. *Taktikai gyakorlatok*: 1:1; 2:1, 3.1 elleni játék. Védekezés emberfogással és 6:0-ás területvédekezéssel. A védő, a támadó helyezkedése. Egyéni védekezés: a védő helyezkedése a labda nélküli és a labdát birtokló támadóval szemben. Üres helyre helyezkedés, védőtől való elszakadás. Támadásból védekezésbe való visszarendeződés. Helycsere labdaátadással, labdavezetéssel. Lerohanások, rendezetlen védelem elleni játék. *Képességfejlesztés* A kondicionális képességek fejlesztése a sportjátékra jellemző gyakorlatokkal (pl. futások iram- és irányváltoztatással, felugrások, fordulatok, labdával is) a játékelemek intenzív gyakorlásával és mérkőzések játszásával. A labdás koordináció kiemelt fejlesztése: az idő, a pontosság, a feladat bonyolultsága és a mozgás összehangolásának kényszere okozta feltételek közötti feladat-végrehajtásokkal. *Játékok, versengések* A kézilabdázás labda nélküli és labdás technikai elemeinek gyakorlása testnevelési játékokban és játékos feladatokban. Kézilabdajáték szabálykönnyítéssel mérkőzésszerűen. Részvétel az iskolai bajnokságban, a sportágválasztás és az utánpótlás nevelés elősegítése. *Prevenció, életvezetés, egészségfejlesztés* A szervezet edzettségének növelése a szabadtéren különböző időjárási viszonyok között, a játékelemek intenzív gyakorlásával és mérkőzések játszásával. A kondicionális és koordinációs képességek fejlesztésével hozzájárulás az edzettség és fittség szervi megalapozásához. Baleset-megelőzés a kézilabdázás játékelemeinek szabályos és körültekintő végrehajtásával. A kézilabdázás megszerettetésével és a játéktudás bővítésével a fizikai rekreációra alkalmas sportok repertoárjának bővítése. Labdarúgás *Labdás technikai gyakorlatok*	

Játékos labdás feladatok 2–3–4 vagy több játékos együttműködésével, négyszög, téglalap vagy rombusz alakzatban, átadások irányának megváltoztatásával. Labdahúzogatás, -görgetés; haladás közben, fordulatokkal is. Labdavezetések külső és belső csüddel, mindkét lábbal, különböző alakzatban. Rúgás: belső csüddel, teljes csüddel, külső csüddel, állított labdával, mozgásból, a futással megegyező irányból, oldalról és szemből érkező labdával. Átadások (passzolások), átvételek mindkét lábbal, átadások laposan mozgás közben, ívelten növekvő távolságra, irányváltoztatással. Labdalevétel: talppal, belsővel, csüddel, combbal, mellel. Levegőből érkező labda átvétele belsővel. Fejelés: előre, oldalra, különböző irányból érkező labdával. Alapszerelés, megelőző szerelés, labdaátvétel megakadályozása. Egyszerű cselek. Partdobás. *Taktikai gyakorlatok:* Párharcok az 1:1 elleni játékban, labdaszerzés, szabályos szerelés a játékban. Szabadulás emberfogásból elfutással és testcsellel. Támadásból védekezésbe való visszarendeződés. 2:1 elleni játék. Kisjátékok: 2:1, 3:1, 4:2, 5:2 alkalmazása egy és két udvarra. Területvédekezés. Felállási formák a kispályás játékban. *Kapusmunka:* Alaphelyzet, guruló, félmagas és magas ívelt labdák elfogása. Kigurítás, kidobás, kirúgás állított, lepattintott labdával. *Képességfejlesztés* A kondicionális képességek fejlesztése a sportjátékra jellemző gyakorlatokkal (pl. futások előre, hátra és oldalra, irányváltással és fordulatokkal, labdával is; szökdelések-ugrások labda felhasználásával is; a játékelemek intenzív gyakorlása; mérkőzések; gyorsindulások különböző helyzetből, labdával is). A labdás koordináció kiemelt fejlesztése: az idő, a pontosság, a feladat bonyolultsága és a mozgás összehangolásának kényszere okozta feltételek közötti feladat-végrehajtásokkal. A labdás koordináció játékos fejlesztése a játékelemekből kiindulva (cél elérése labdával, célbalövés, összjáték stb.). A szervezet edzettségének növelése a szabadtéren különböző időjárási viszonyok között a játékelemek intenzív gyakorlásával és mérkőzések játszásával. A kondicionális és koordinációs képességek fejlesztésével hozzájárulás az edzettség és fittség szervi megalapozásához. *Játékok, versengések* A technikai és a taktikai feladatok megoldását előkészítő, valamint a begyakorlást segítő játékok és játékos feladatmegoldások. Cserefutball 3–4 fős csapatokkal. Játék 1 kapura 2 labdával. 2:1 elleni játék. Kispályás labdarúgás. Labdarúgó mérkőzések. Részvétel az iskolai kispályás bajnokságban, a sportágválasztás és az utánpótlás nevelés elősegítése. *Prevenció, életvezetés, egészségfejlesztés* Baleset-megelőzés a labdarúgás játékelemeinek szabályos és körültekintő végrehajtásával. Az életkori sajátosságokhoz igazodó képességfejlesztés megvalósítása, különös tekintettel a koordinációs képességekre. A labdarúgás megszerettetésével és a játéktudás bővítésével a fizikai rekreációra alkalmas sportok repertoárjának bővítése. A szervezet edzettségének növelése a szabadtéren különböző időjárási viszonyok között végzett játéktevékenységgel.	

ISMERETEK, SZEMÉLYISÉGFEJLESZTÉS A sportjátékok játékelemeinek technikailag helyes és célszerű végrehajtásával kapcsolatos ismeretek, a tudatos és önálló tanulás segítése érdekében. A sportjátékok játékszabály- és taktikai alapismeretei. A sportjátékok elsajátítását kedvezően befolyásoló kondicionális és koordinációs képességek, valamint fejlesztésük alapismereti és egyszerű módszerei. Az eredményes csapatjáték feltételei és a csapatjátékos tulajdonságok tudatosítása. A sportjátékok szabadidőben is űzhető formáinak megismerése. Az öntevékeny játékszervezés és - vezetés alapvető ismeretei. A sportszerűség, a fair play szerepe, illetve a szabálykövető magatartás fontossága a sportjátékokban, a szabálytalanságok és a durvaság elutasítása, a sportjáték mérkőzéseit kísérő negatív jelenségek helyes értelmezése. A magyar sportjátékok kiemelkedő bázisai, nemzetközi sikerei. A sportjátékok balesetvédelmére, a tárgyi-létesítményi feltételekre és a sportoló felszerelésre vonatkozó alapismeretek. A labda nélküli és labdás egyszerű bemelegítés elvei és módszerei. A testnevelési játékok széles repertoárjának ismerete a sportjátékok technikai és taktikai készletének elsajátításához és az öntevékeny szabadidős tevékenységek szervezéséhez. A sportjátékok iránti érdeklődés kialakulása és megszilárdulása az egyéni adottságoknak és érdeklődésnek leginkább megfelelő sportjáték megtalálása rekreációs célú testedzésre, vagy a versenyszerű sportágválasztás elősegítésére.	

Kulcsfogalmak/ fogalmak	Védőtől való elszakadás, hosszú és rövid indulás, sarkazás, önpassz, fektetett dobás, emberfogásos védekezés, kétkezes mellső átadás, mini-kosárlabdázás, szabálykövető magatartás. Ütközés, testcsel, sáncolás, laza és szoros emberfogás, bedobás, szabaddobás, büntetődobás, üres helyre helyezkedés, fair play. Játékelemek, labdaátadás, labdaátvétel, labdahúzogatás, labdagörgetés, csüd, megelőző szerelés, dekázás, partdobás, kigurítás-kirúgás, kispályás labdarúgás, összjáték, aranycsapat.

Tematikai egység/ Fejlesztési cél	**Atlétikai jellegű feladatok**	**Órakeret 55/47 óra**
Előzetes tudás	A futó-, ugró- és dobóiskolai gyakorlatok ismerete, precizitásra törekedve történő végrehajtása, változó körülmények között. A 3 lépéses dobóritmus ismerete. A különböző intenzitású és tartamú mozgások fenntartása játékos körülmények között, illetve játékban. Tartós futás egyéni tempóban, akár járások közbeiktatásával is.	

	A Kölyökatlétikával és/vagy a játékos feladatokkal kapcsolatos élmények kifejezése. Futóiskolai gyakorlatok ismerete, és sikeres végrehajtása.
A tematikai egység nevelési-fejlesztési céljai	Az atlétikai cselekvésminták elsajátítása, illetve azok alkalmazása az egyéni adottságoknak megfelelően. Törekvés az atlétikai versenyszámok technikájának elsajátítására és a teljesítménynövelésre. Fejlődés elérése a kondicionális képességek terén, különös tekintettel az aerob állóképességre-, valamint az alsó- és felső végtag dinamikus erejére. A tartós futás technikájának optimalizálása, és az egyénhez igazított sebesség kialakulása. Kitartás és igyekezet a motoros képességfejlesztésben, valamint a tartós munkavégzésben. Érdeklődés az atlétika sportág iránt. Tehetséggondozás a versenysport iránt érdeklődők számára.

Ismeretek/fejlesztési követelmények	**Kapcsolódási pontok**
MOZGÁSMŰVELTSÉG Futások, rajtok Lassú futás tempóváltással, közbeiktatott feladatokkal. Futóiskolai gyakorlatok. Akadályfutás. (A szabadban természetes akadályok, a teremben tornaszerek leküzdése.) Közepes iramú futás. Iramfutások lendületesen, természetes mozgással. Állórajt, térdelőrajt. Rajtok-indulások különböző kiinduló helyzetből. Vágtafutások, gyorsfutások irányváltoztatással, különféle színtereken. Repülő és fokozó futások 30–40 m-en. Vágtafutások 20–30 m-en. Váltófutás, egykezes alsó váltás. Tartós futás a táv növelésével és a távnak megfelelő iram megválasztásával. Szökdelések, ugrások: Szökdelő és ugróiskolai gyakorlatok. Helyből távolugrás, folyamatosan is. Távolugrás guggoló vagy lépőtechnikával, 8–14 lépés nekifutásból az elugrás helyzetét tartva, elugró sávból. Magasugrás: 6–8 lépésről átlépő technikával nyújtott vagy hajlított lábbal; magasugróversenyek. Dobások: Dobóiskolai gyakorlatok: dobások és lökések különböző kiinduló helyzetből tömött labdával, helyből és 3–4 lépéses lendületből. Dobások és lökések különböző célba, különböző labdával. Vetőmozgás füles labdával célba (sáv, zóna) helyből és negyed fordulattal. Kislabdahajítás célba és távolba nekifutással. Súlylökés helyből. Képességfejlesztés Az ideg-izom kapcsolat javítása futóiskolai gyakorlatokkal. Reagáló képesség, reakciógyorsaság fejlesztése és felgyorsulási képesség	*Ének-zene:* ritmus-gyakorlatok, ritmusok. *Természetismeret:* energianyerés, szénhidrátok, zsírok, állóképesség, erő, gyorsaság. *Földrajz:* térképismeret. *Informatika:* táblázatok, grafikonok.

fejlesztése rajtgyakorlatokkal. Gyorskoordinációs képességek fejlesztése különböző sebességgel végzett futásokkal. Aerob állóképesség fejlesztése, a kitartó futás távjának fokozatos növelésével és a távnak megfelelő egyéni iram kialakításával. Mozgásátállítódás képességének fejlesztése akadályfutásokkal. Kinesztétikus differenciáló képesség fejlesztése iramváltásos futással. A láb dinamikus erejének növelése ugróiskolai gyakorlatokkal. A dinamikus láberő és a ritmusérzék növelése ugrókötél-gyakorlatokkal. Játékok, versengések Az atlétikai versenyszámok elsajátítását és begyakorlását segítő játékos feladatmegoldások, testnevelési játékok és versenyek. Rajtversenyek. Futóversenyek 60 m-es távon, térdelő rajttal. Váltóversenyek. Helyből távolugró versenyek. Távol- és magasugró versenyek. Kislabdahajító versenyek helyből és nekifutással. Súlylökő versenyek. Célba dobó versenyek. Prevenció, életvezetés, egészségfejlesztés A tartós futás technikájának optimalizálása, valamint az egyénhez igazított tartós futás sebességének kialakítása - a szabadidőben végzett önálló gyakorlás elősegítése érdekében. A szabadidőben és különböző terepen végzett tartós futások, kocogások előtti bemelegítő gyakorlatok elsajátítása. ISMERETEK, SZEMÉLYISÉGFEJLESZTÉS A tartós futás, a gazdaságos vágtamozgás és az irambeosztással kapcsolatos alapismeretek. El- és felugrásoknál az erőteljes kar- és láblendítés jelentősége. A nekifutás sebességének és az el-, illetve felugrás nagysága közti kapcsolat. Különböző eszközökkel különböző célba történő dobások célszerű végrehajtásával kapcsolatos ismeretek. A szabad levegőn rendszeresen végzett tartós futások szerepe az edzettség és a fittség kialakításában. A fejlesztő folyamat során alkalmazott játékok, játékos feladatmegoldások céljának és jelentőségének tisztázása az atlétikára jellemző cselekvésminták elsajátításában. Az alapvető versenyszabályok ismerete és betartása. Törekvés a tanulók önmagukhoz viszonyított teljesítményének emelésére, egymás teljesítményének elismerése. Az aerob jellegű futások jelentősége az egészség megőrzésében. Ismeretnyújtással érdeklődés felkeltés a rendszeresen végzett tartós futások iránt.	

Kulcsfogalmak/ fogalmak	Állórajt, térdelőrajt, vágtafutás, tartós futás, váltófutás, egykezes alsó váltás, aerob állóképesség, futóiskolai gyakorlatok, irambeosztás, el- és felugrás, hajítás, lökés, edzettség.

Tematikai egység/ Fejlesztési cél	Torna jellegű feladatok	Órakeret 65/53 óra
Előzetes tudás	Az alapvető hely- és helyzetváltoztató, valamint manipulatív mozgások célszerű, folyamatos és magabiztos végrehajtása. Alapvető tornaelemeket tartalmazó gyakorlat önálló bemutatása. A szekrényugrásoknál többnyire nyújtott karú támasz. Az egyensúly megtartása fordulatok, dinamikus kar-, törzs- és lábgyakorlatok közben. A mászókulcsolás egyéni adottságoknak és képességeknek megfelelő végrehajtása. Egyénileg, párban és csoportban végzett ritmikus mozgásokban a zene követése fokozódó sikerességgel.	
A tematikai egység nevelési-fejlesztési céljai	A motorikus cselekvésbiztonság fejlődése a torna jellegű feladatmegoldásokban. Igényesség az esztétikus test iránt és a „tornászos” mozgás elsajátítására. Fejlődés a torna jellegű feladatmegoldások szempontjából kiemelt motoros képességek terén, különös tekintettel a test erejére, az ízületi mozgékonyságra, az izomérzékelésre, a téri tájékozódó és az egyensúlyozó képességre. Törekvés a kreativitásra, az improvizációra és az önkifejezésre a torna jellegű feladatmegoldásokban. A reális testkép és a testtudat kialakulása. Az izmok, izomcsoportok erejének növelését és nyújtását szolgáló módszerek/gyakorlatok megismerése. A balesetvédelmi ismeretek tudatos alkalmazása, az együttműködés az egymás iránti segítőkészség kinyilvánítása. Érdeklődés kialakulása a torna jellegű feladatmegoldások iránt, a rendszeres fizikai aktivitás mozgásválasztékának bővítésére, illetve a versenysport iránt érdeklődők tehetséggondozása céljából.	

Ismeretek/fejlesztési követelmények	Kapcsolódási pontok
MOZGÁSMŰVELTSÉG Torna **A talajtorna és legalább egy tornaszer választása kötelező.** *Támaszhelyzetek, támaszgyakorlatok:* Akadályokon fel-, át- és lemászások, kúszások. Támlázások különböző irányokban, különböző	*Természetismeret:* az egyszerű gépek működési törvényszerűségei, forgatónyomaték,

szereken. Mellső és hátsó fekvőtámaszban karhajlítás, nyújtás. Gurulóátfordulások előre-hátra, különböző testhelyzetekből, különböző testhelyzetekbe, sorozatban is. Zsugorfejállás. Fejállás, különböző lábtartásokkal. Fejállásból gurulóátfordulás előre, különböző testhelyzetekből, különböző testhelyzetekbe. Fellendülés kézállásba, bordásfalnál. Fellendülés kézállásba és gurulóátfordulás. Spárgakísérletek. Mérlegállás. Hanyattfekvésből emelés hídba. Tigrisbukfenc. Kézen átfordulás oldalt, mindkét irányba. Összefüggő talajgyakorlat. Keresztbe állított ugrószekrényen (2–4 rész): felguggolás és homorított leugrás; zsugorkanyarlati átugrás, guggoló átugrás; huszárugrás. Hosszába állított ugrószekrényen (2–4 rész): felguggolás és homorított leugrás; felguggolás és gurulóátfordulás előre; gurulóátfordulás előre ugródeszkáról történő elrugaszkodással; felguggolás és leguggolás, felguggolás és leterpesztés. Alacsony gerendán: felguggolás és homorított leugrás; felguggolás és terpesztéssel leugrás. Gerendán: támaszhelyzeten át, fel- és leugrás. *Függéshelyzetek és függésgyakorlatok***:** Változatos feladatok függőszereken függőállásban, függésben, fekvő függésben. Bordásfalon függésben haladás oldalt, felfelé és lefelé. Függésben húzódzkodások. Kötélmászás, mászókulcsolással. Érintő magas gyűrűn fiúknak: függésben térd- és sarokemelések; alaplendület függésben; zsugorlefüggés; lefüggés; fellendülés lebegő függésbe; ereszkedés hátsó függésbe; hátsó függésből emelés lebegőfüggésbe; függésben lendület hátra, homorított leugrás. Gyűrűn: hátsó függés; függésben lendület hátra, homorított leugrás, fellendülés lebegő függésbe. Lányoknak: lendületek előre-hátra; fellendülés lebegőfüggésbe; zsugorlefüggés. *Egyensúlyozó gyakorlatok:* Egyensúlyozó járások és játékos feladatok gerendán, ferde padon, fordulatokkal, szerek hordásával. Alacsony gerendán (lányoknak): érintőjárás, hármaslépés, fordulatokkal és szökdelésekkel is. Mérlegállás. Függőleges repülés lábterpesztéssel. *Képességfejlesztés* Koordinációs képességek fejlesztése egyszerű talajgyakorlati elemek végrehajtásával, azok kombinálásával, valamint az ugrószekrény és a gyűrű alkalmazásával (téri tájékozódó-, mozgásátállítódás képesség, ritmusérzék). Egyensúlyérzékelés fejlesztése alacsony gerendán végrehajtott statikus és dinamikus gyakorlatokkal. A váll, a kar és a törzs erejének fokozott erősítése támaszhelyzetben, valamint függésben végzett gyakorlatokkal. *Játékok, versengések* Játékos és utánzó feladatokkal ügyesség- és erőfejlesztés. Akadály- és váltóversenyek a tornaszerek felhasználásával. Összefüggő talajgyakorlat (fiúk-lányok), valamint gerendagyakorlat (lányok) önálló összeállítása, bemutatása a társak pontozásával. Tehetséggondozás a torna sportágban tehetségesekkel versenyeken való részvétellel. *Prevenció, életvezetés, egészségfejlesztés* A szervrendszerek sokoldalú alkalmazkodásának elősegítése a torna jellegű feladatmegoldásokkal. A saját testtömeg mozgatásával, valamint a különböző támaszban és függésben végzett gyakorlatokkal	lökőerő, reakcióerő, hatásidő, egyensúly, tömeg, középpont. *Vizuális kultúra:* reneszánsz, barokk. *Erkölcstan:* társas viselkedés, önismeret, énkép, jellem, média, önreflexió, kooperatív munka. *Ének-zene:* ritmus és tempó.

a test izmainak arányos fejlesztése, a helyes testtartás kialakításának/megtartásának biztosítása. A cselekvésbiztonság növelésével a mindennapi életben történő biztonságos cselekvések elősegítése. A gyakorlás biztonságos körülményeinek megteremtése. Ritmikus gimnasztika (lányoknak) *Előkészítő mozgások*: RG-re jellemző tartásos és mozgásos gyakorlatelemek (kar- és törzsívek, kar- és törzshullámok stb.). *Fő mozgások*: Testsúlyáthelyezések különböző irányokba, különböző kar- és törzsmozgásokkal kombinálva. Járások: alapforma, guggoló, lábujjon-, sarkon-, külső talpélenjárás, érintő-, hintajárás. Járások láblendítéssel, térdemeléssel, sarokemeléssel; hajlított járás, különböző kar- és törzsmozgásokkal kombinálva, különböző irányba, fordulatokkal is. Ritmizált lépések*:* keringő-, ridalépés, zárt és nyitott hármaslépés, váltólépés egyszerű formái különböző kar-, ill. törzsmozgásokkal, fordulatokkal kombinálva. Futások*:* alapforma, térdemeléssel, sarokemeléssel, ollózó-, haránterpesztéssel – különböző kar-, ill. törzsmozgásokkal, fordulatokkal kombinálva. Szökdelések: térdemeléssel, sarokemeléssel, haránterpesztéssel, oldalterpesztéssel, őztartással, lábkeresztezéssel, fordulattal, galoppszökdelés, szökdelés őztartással, szökdelő hármaslépés, koppantó szökdelés, indiánszökdelés – különböző kar-, ill. törzsmozgásokkal, fordulatokkal kombinálva. Ugrások: ugrássorozatok, hajlított olló, olló, őz, hajlított őz, terpeszugrás, bicskaugrás, összeugrások térd- és láblendítéssel. Egyensúlyozás*:* lábujjon térdemeléssel előre, oldalra; hajlított lábemeléssel hátra (attitude). Forgások: lépőforgás (tour chaine), egyszerű fordulatok, forgások egy lábon. *Kötélgyakorlatok*: rövidkötél-gyakorlatok, lendítések, lengetések, körzések, nyolcas körzések, áthajtások, keresztáthajtások, dobások-elkapások, testre csavarások, talajra ütések, pörgetések, különböző irányokban és síkokban kötve egyszerű testtechnikai elemekkel. *Képességfejlesztés* Az ízületi mozgékonyság, a ritmus-, a reagáló-, az egyensúlyozó képességek fejlesztése. A törzs-, láb-, csípőízület-hajlítók és -feszítők dinamikus-statikus erejének növelése. Az improvizációs képesség, a kreativitás és az esztétikai érzék fejlesztése. Nyújtó, erősítő hatású, állóképességet, mozgáskoordinációt, ritmusérzéket, ízületi mozgékonyságot fejlesztő célgimnasztikai szabad-, bordásfal-, zsámoly-, rövidkötél-gyakorlatok. *Játékok, versengések* Átfutások, átugrások oszlopban kötél felhasználásával Páros gyakorlatok kötéllel. Játékok-feladatok hárman egy kötéllel. Egyéni és páros versengések kötél áthajtásokkal, különböző feladatokkal. *Prevenció, életvezetés, egészségfejlesztés* Prevenciós funkciók betöltése aerob munkavégzéssel, valamint az egészséget szem előtt tartó gyakorlatok jártasság szintű elsajátításával, a testtartásért felelős izomcsoportok fejlesztésével. Új, szabadidőben is gyakorolható testedzési formák megismerése által hozzájárulás az egészségmegőrző szokásrendszer megalapozásához.	

Aerobik (lányoknak és fiúknak) *Alapállás;* *2–4 ütemű alaplépések (Low-impact)*: járás (march), sarokérintés (heel dig), támadólépés (lounges), lábujjérintés (toe touch), kitörés (squat), térdlendítés (knee lift), saroklendítés (leg curl), lép-zár-lépés (step-touch), keresztlépés (grapevine), A-lépés (A step), V-lépés (V step), bokszlépés (boksz step), mambo, csa-csa-csa, sarkonfordulás (pivot-turn), oldallendítés (side kick), lábszárlendítés (flick kikc), láblendítés (leg kick); *2-4 ütemű alaplépések (Hi-impact)*: futás (jog), térdlendítés szökkenéssel (jumping knee lift), saroklendítés szökkenéssel (jumping leg curls), oldallendítés szökkenéssel (side kick), lábszárlendítés szökkenéssel (flick kick), terpesz-zár (jumping jack), sasszé (chasse), harántszökdelés (ski-run); *Zenére történő mozgások aerobik alaplépésekkel*: egyszerű alaplépések magas ismétlésszámmal, karmunkával; alaplépések variálása-kombinálása (haladással, karmunkával); alaplépések összekapcsolása; 4x8 ütemű egyszerű koreográfia (basic); szimmetrikus koreográfia. *Képességfejlesztés* Ritmusképesség-fejlesztés: egyszerű közismert zene ütemének kitapsolása minden ütemre, minden 1. ütemre, 1. és 5. ütemre stb., duplázva. Csoportok különböző módon jelzik az ütemeket (1. csoport tapsolja az 1. és a 2. ütemet, a 2. csoport dobbantja a 3. és a 4. ütemet stb.). Helyben járás közben tapsolás, duplázva stb. Az egészséget szem előtt mozgásanyag elsajátítása során a kondicionális és koordinációs képességfejlesztéssel hozzájárulása a fittség szervi megalapozásához Aerob munkavégzéssel az aerob állóképesség fejlesztése. *Prevenció, életvezetés, egészségfejlesztés* Prevenciós funkciók betöltése aerob munkavégzéssel, valamint az egészséget szem előtt tartó gyakorlatok jártasság szintű elsajátításával, a testtartásért felelős izomcsoportok fejlesztésével. Új, szabadidőben is gyakorolható testedzési formák megismerése által hozzájárulás az egészségmegőrző szokásrendszer megalapozásához. ISMERETEK, SZEMÉLYISÉGFEJLESZTÉS A tornajellegű feladatmegoldások kulcsmozzanatai. Az életkorhoz és a fejlesztési folyamathoz igazított torna szaknyelve. Ismeretek a szerek, eszközök biztonságos használatáról, a segítségnyújtásról és a biztosításról. A tornajellegű feladatok sikeres megoldásához szükséges alapvető kondicionális és koordinációs képességek. A szenzitív életkorhoz igazított erőfejlesztő gyakorlatok helyes végrehajtására vonatkozó ismeretek. Osztálykeretben rendezett tornaversenyek rendezésével, lebonyolításával kapcsolatos alapismeretek. A kiemelkedő teljesítmény és az egyéni képességekhez viszonyított teljesítményfejlődés elismerése.	

A balesetmentes gyakorlás szabályainak betartása és betartatása. A feladat-végrehajtások során segítségnyújtás egymásnak. Az RG- és az aerobikgyakorlatok helyes, az egészséget szem előtt tartó kivitelezésének alapismeretei. A helytelen gyakorlat végrehajtása következményeinek tudatosulása. Az aerob munkavégzés lényege, és az állóképesség fejlesztésében betöltött szerepe. A helyes testtartásért felelős izmok-izomcsoportok erejének növelésére és nyújtására vonatkozó alapismeretek. Az ellenjavallt, károsodásokat okozó gyakorlatok elkerülése.	

Kulcsfogalmak/ fogalmak	Tornászos testtartás, támlázás, tigrisbukfenc, kézenátfordulás, zsugorkanyarlati átugrás, guggoló átugrás, huszárugrás, alaplendület függésben, zsugorlefüggés, lefüggés, lebegőfüggés, összefüggő gyakorlat, segítségnyújtás, biztosítás, tornaverseny, pontozás. RG, hintalépés, keringőjárás, ridalépés, hármaslépés, olló, őzugrás, terpeszugrás, bicskaugrás, lépőforgás. Aerobik, fitnesz aerobik, aerob munkavégzés, támadólépés, kitörés, A-lépés, V-lépés, bokszlépés, mambó, csa-csa-csa.

Tematikai egység/ Fejlesztési cél	**Alternatív környezetben űzhető sportok**	**Órakeret 60/53 óra**
Előzetes tudás	Néhány szabadidős mozgásforma alaptechnikai elmeinek végrehajtása és szabályainak ismerete. Az alternatív sportok sporteszközeinek biztonságos használata játéktevékenységekben. A természeti környezetben történő sportolás néhány egészségvédelmi és környezettudatos viselkedési szabályainak ismerete. Az időjárási körülményeknek megfelelően öltözködés.	

A tematikai egység nevelési-fejlesztési céljai	A helyi tárgyi feltételek függvényében választott sportági mozgásokkal elérhető célok. A szabadidőben jól hasznosítható sportágakban gyakorlottság szerzése. A szabadtéren különböző időjárási viszonyok között végzett tevékenységekben aktív részvétel. A szervezet edzettségének növelése. Az egészséges életmód iránti igény erősítése. A szabadban végzett testedzés jelentőségével, valamint a személyi és környezeti tisztasággal kapcsolatos ismeretek bővítése. A testneveléssel és a sporttal kapcsolatos pozitív beállítódás erősítése. Az alternatív környezetben végzett sporttevékenységek viselkedési és magatartási normáinak betartása.

Ismeretek/fejlesztési követelmények	**Kapcsolódási pontok**
MOZGÁSMŰVELTSÉG	*Természetismeret:*

A helyi tantervben rögzített választás szerint legalább négy, az évszaknak megfelelő és a helyi személyi és tárgyi körülményekhez, feltételekhez igazodó fizikai aktivitás: feladatok és játékok havon és jégen; siklások, gördülések, gurulások, gurítások különféle eszközökkel; hálót igénylő és háló nélküli labdás sportok, játékok; labdás játékok különféle labdákkal ; falmászás; íjászat, lovaglás, :, karate, nordic-walking, vívás. Egyéb szabadidős mozgásos, táncos tevékenységek. *Egy – a helyi tantervben leírható – lehetséges választás* mintáját képző négy aktivitás mozgásműveltségi anyaga: Frizbi *Dobások* párokban, csoportokban (5–7 fő), állóhelyben, majd mozgásban és helycserékkel. Folyamatos passzolások. Frizbifogó, Ultimate frizbi. *Nyitások* meghatározott távolságra. Célbadobások a koronggal a zónába. *Védekező mozgások*, ugrások, elkapások. Méta jellegű játékok variációi „Tüzes ember", „Menekülés a bázisra." Tájfutás *A térkép.* A térképi ábrázolás. A térképek típusai. A természetjárás fontosabb térképtípusai. Város- és parktérképek. Útvonaltervezés a várostérképen. *Túra* a városban – csoportokban. Felkészülés a túrára: tervkészítés, a szükséges tárgyak összeírása stb. Túra jelzett turistautakon. A térkép követése tanári irányítással. *Az iránytű és a tájoló*. A tájolás. Távolságmérések a térképen. Távolságmérési gyakorlatok. Városi túra tervezése és önálló feladat megoldása. Turista- és tájfutó térképek jelrendszere. Túra tervezése: menetrend, távolságmérések, menetidő-megállapítás stb. *Tájékozódás a terepen* (gyakorlatok az iskola környékén). Terepgyakorlatok – vezetővonal-követés gyakorlása tájfutó térképpel közösen, majd kisebb csoportokban, futással. A tájékozódási ismeretek bővítése és rendszerezése. Önálló feladatmegoldást igénylő tevékenységre történő felkészítés. Korcsolyázás *Gyakorlatok jégre lépés előtt*: állások egy lábon, guggolások, törzshajlítások; járások, lépések előre, hátra, oldalra. *Jéghez szoktatás*: esés-felállás; gimnasztikai gyakorlatok palánkfogással és a palánk fogása nélkül; harántcsúszások előre, hátra. *Egyenes korcsolyázás*: alapállás; két lábon siklás előre, hátra (palánk fogással is); halacska (palánk fogással); halacska két lábon, egy lábon; halacska váltott lábon; lökés egy lábbal. Képességfejlesztés	időjárási ismeretek, tájékozódás, térképhasználat; gravitáció, szabadesés, forgómozgás; az emberi szervezet működése.

A szabadidőben jól űzhető sportágak gyakorlásával a kondicionális és koordinációs képességek fejlesztése. Prevenció, életvezetés, egészségfejlesztés Szabadidőben, különböző évszakokban, egyénileg, csapatban, formális és informális kertek között űzhető új testedzési formák jártaság szintű elsajátítása. Az edzettség növelése az alternatív környezetben űzhető sportok által. A sportági mozgásformák technikailag helyes elsajátítására törekvéssel a balesetek megelőzése. ISMERETEK, SZEMÉLYISÉGFEJLESZTÉS A különböző időjárási körülményekhez és sportágakhoz igazodó bemelegítés. A választott aktivitáshoz köthető baleset-elhárítási ismeretek. Az választott mozgásrendszer játékszabályainak ismerete és alkalmazása. A szabadban és különböző évszakokban végzett testedzés egészségre gyakorolt hatásai. Környezettudatos viselkedés ismeretei és betartása. Az időjárásnak és a sportolási formának megfelelő öltözék tudatosítása.	

Kulcsfogalmak/ fogalmak	A választott aktivitásoknak megfelelő fogalmak. A közölt minta esetén: frizbi, korong, zóna, Spirit of Games, tájfutás, természetjárás, térképtípusok, egyenes korcsolyázás.

Tematikai egység/ Fejlesztési cél	**Önvédelmi és küzdőfeladatok**	**Órakeret 50/35 óra**
Előzetes tudás	Néhány önvédelmi fogás bemutatása. Tompítással történő esés végrehajtása előre, hátra és oldalt. A grundbirkózás alapvető szabályainak ismerete és alkalmazása. Sportszerű küzdés, az asszertív viselkedés betartása. Az agresszió elutasítása. Az önvédelmi feladatok céljának belátása és elfogadása.	
A tematikai egység nevelési-fejlesztési céljai	A balesetek elkerülése szempontjából elengedhetetlenül fontos alapvető eséstechnikák és önvédelmi fogások elsajátítása. A tanult technikák változó körülmények közötti alkalmazásában jártassági szint elérése. Az alapvető önvédelmi szabályok, a leggyakoribb vészhelyzetek elkerülésének, a menekülés, a segítségkérés módjainak és lehetőségeinek ismeretei. Annak belátása, hogy a küzdősportokat csakis önvédelemre használhatják. Törekvés az önfegyelemre és az önszabályozásra.	

Ismeretek/fejlesztési követelmények	**Kapcsolódási pontok**

MOZGÁSMŰVELTSÉG Önvédelem *Önvédelmi fogások*: Szabadulások egykezes, kétkezes lefogásból, mellső, hátsó egykezes és kétkezes átkarolásból. *Grundbirkózás:* Fogáskeresések állásban, megfogások és fogásmódok (kapocsfogás, tenyérbefogás, csuklófogás). Alapállások, alaphelyzetek gyakorlása. Fogáskeresés gyakorlása játékosan. Dzsúdó Különböző eséstechnikák tompító felületének elsajátítása alacsony, talaj közeli helyzetekben. Zuhanó esések előre, hátra, oldalra különböző kiinduló helyzetekből (térdelés, nyújtott ülés, guggolás, hajlított állás, állás). Csúsztatott esés jobbra és balra állásban, majd oldalazó szökdeléssel. Társas rávezető gyakorlatok (társ hátán történő ülésből, társ által kötéllel lábat meghúzva, térdelőtámaszból a társ általi kézkihúzással). Zuhanó esések társ általi lökésből állásban és mozgásban. Félvállas gurulás előre és hátra technikájának elsajátítása talaj közeli helyzetből indulva állásból történő végrehajtásig. Lépésből, futásból történő végrehajtás. Végrehajtás akadályok felett (hasonfekvésben, térdelőtámaszban elhelyezkedő társ(ak) felett, zsámoly felett, kifeszített kötél felett, karikán át). Állásküzdelem: Fogáskeresés és fogásbontás gyakorlása. Küzdőmozgás elsajátítása és kialakítása. Képességfejlesztés Az elvárt képességek kialakításához szükséges speciális küzdősportokra jellemző bemelegítő gyakorlatok, a kúszások és mászások, valamint speciális egyéni és páros képességfejlesztő gyakorlatok. Játékok, versengések Küzdőjátékokat előkészítő érintéses feladatok és játékok. Húzások, tolások előkészítése páros küzdőjátékokkal. Földharcjátékok (szőnyegfelület esetén). A grundbirkózás és a dzsúdó alaptechnikáinak jártasságszintű elsajátításával, az erő összemérések megteremtése. A tehetséges tanulók alaptudásának biztosítása az iskolán kívüli versenyeztetéshez és a sportegyesületbe történő irányításhoz. Prevenció, életvezetés, egészségfejlesztés A balesetek elkerülése szempontjából elengedhetetlenül fontos alapvető eséstechnikák és önvédelmi fogások elsajátítása. Viselkedésminták kialakítása veszélyes helyzetek és fenyegetettség elkerülésére. ISMERETEK, SZEMÉLYISÉGFEJLESZTÉS A gyakorlatok helyes végrehajtására vonatkozó technikai ismeretek.	*Történelem, társadalmi és állampolgári ismeretek:* keleti kultúrák. *Természetismeret:* izmok, ízületek, anatómiai ismeretek, testi és lelki harmónia.

Játékos feladatmegoldások szerepe az önvédelmi és küzdőjellegű sportok elsajátításban. A versenyzés során az elbizakodottság és a félelem leküzdésének tudatosítása. Az agresszió és az asszertivitás értelmezése. A siker és a kudarc mint a versenyzés velejárói. Az ellenfél képességeinek elismerése, együttműködés a gyakorló párral. A magyar küzdősport legjobbjai, olimpiai bajnokunk: Kovács Antal. Veszélyes helyzetekre, fenyegetettségre, a fenyegetettség elkerülésére vonatkozó, valamint a segítségkérésre, menekülésre vonatkozó ismeretek.	

Kulcsfogalmak/ fogalmak	Dzsúdó, önvédelmi technika, eséstechnika, állásküzdelem, fogáskeresés, fogásbontás, földharc, fair play, agresszió, asszertivitás.

A fejlesztés várt eredményei a két évfolyamos ciklus végén	*Természetes és nem természetes mozgásformák* A gyakorláshoz szükséges alakzatok öntevékeny gyors kialakítása. Öntevékeny részvétel a szervezési feladatok végrehajtásában. A bemelegítésre, a sokoldalú előkészítésre, valamint a képességfejlesztésre alkalmas mozgásformák, gyakorlatok folyamatos, pontosságra törekvő és megfelelő intenzitású végrehajtása. 8–10 gyakorlattal önálló bemelegítés végrehajtása. A tanévben alkalmazott gimnasztika alapvető szakkifejezéseinek ismerete. A testtartásért felelős izmok tudatos, koncentratív fejlesztése. A biomechanikailag helyes testtartás kialakítása. Relaxációs módszerek alkalmazásával a feszültségek önálló szabályozása. A bemelegítés és a levezetés szempontjainak ismerete. *Sportjátékok* A sportjátékok technikai és taktikai készletének elsajátítása, ezek alkalmazása testnevelési játékokban, játékos feladatokban és a sportjátékban. Törekvés a játékelemek (technikai, taktikai elemek) pontos, eredményes végrehajtására és tudatos kontrollálására. A sportjátékok játékszabályainak ismerete és alkalmazása. Szabálykövető magatartás, önfegyelem, együttműködés kinyilvánítása a sportjátékokban. Részvétel a kedvelt sportjátékban a tanórán kívüli sportfoglalkozásokon vagy egyéb szervezeti formában. *Atlétika jellegű feladatok* A tanult futó-, ugró-, dobógyakorlatok jártasság szintű elsajátítása. A rajtok végrehajtása az indítási jeleknek megfelelően. A vágta és a tartósfutás technikájának végrehajtása a mozgásmintának megfelelően.

	Ugrásoknál a nekifutás távolságának és sebességének kialakítása tapasztalatok felhasználásával. A kislabda-hajító technika képességeknek megfelelő elsajátítása. A kar- és láblendítés szerepének ismerete az el- és felugrások eredményességében. Az atlétikai versenyek alapvető szabályainak ismerete. Szervezési feladatok vállalása a tanórai versenyek lebonyolításában. *Torna jellegű feladatok* A testtömeg uralása nem szokványos támaszhelyzetekben és támaszgyakorlatokban – szükség esetén segítségadás mellett. A tanult akadályleküzdési módok és feladatok biztonságos végrehajtása. A dinamikus és statikus egyensúlygyakorlatok végrehajtása a képességnek megfelelő magasságon, szükség esetén segítségadás mellett. Talaj-, illetve gerendagyakorlat önálló összeállítása. Az aerobik alaplépések összekapcsolása egyszerű kartartásokkal és kargyakorlatokkal. Az alaplépésekből 2–4 ütemű gyakorlat végrehajtása helyben és haladással, zenére is. A ritmikus sportgimnasztika egyszerű tartásos és mozgásos gyakorlatelemeinek bemutatása. A járások, ritmizált lépések, futások és szökdelések technikailag megközelítően helyes végrehajtása. A gyakorlatvégzések során előforduló hibák elismerése és a javítási megoldások elfogadása. A balesetvédelmi utasítások betartása. Segítségnyújtás a társaknak. *Alternatív környezetben űzhető sportok* A tanult alternatív környezetben űzhető sportágak alaptechnikai gyakorlatainak bemutatása. A sportágak űzéséhez szükséges eszközök biztonságos használata. A természeti és környezeti hatások és a szervezet alkalmazkodó képessége közötti összefüggés ismerete. A természeti környezetben történő sportolás egészségvédelmi és környezettudatos viselkedési szabályainak elfogadása és betartása. A mostoha időjárási feltételek mellett is aktív részvétel a foglalkozásokon. *Önvédelmi és küzdőfeladatok* Az alapvető önvédelmi fogások és eséstechnikák elfogadható bemutatása, különös tekintettel a tompítási technikákra, Grundbirkózásban az alaphelyzetek, a kitolás és a kihúzás végrehajtása. A dzsúdó elemi guruló- és esés gyakorlatainak bemutatása. Jártasság néhány önvédelmi fogásban. A test-test elleni küzdelmet vállalása. Belátása annak, hogy a küzdősportok nem az agresszió eszközei. Érzelmek és az esetleges agresszió szabályozása. Mások teljesítményének elismerése. A feladatok végrehajtásában aktivitásra törekvés.

	A tanult önvédelmi és küzdő jellegű feladatok szabályainak ismerete és alkalmazása.

7–8. évfolyam

Tematikai egység/ Fejlesztési cél	Természetes és nem természetes mozgásformák	Órakeret 50/33 óra
Előzetes tudás	A gyakorláshoz szükséges alakzatok öntevékeny gyors kialakítása. A tanult rend-, illetve gimnasztikai gyakorlatok folyamatos, pontosságra törekvő és megfelelő intenzitású végrehajtása. 8–10 gyakorlattal önállóan bemelegítés végrehajtása. Az autogén tréning alapfokú gyakorlatainak ismerete. A biomechanikailag helyes testtartás kialakítása. A tanévben alkalmazott gimnasztika alapvető szakkifejezéseinek ismerete. A bemelegítés és a levezetés szempontjainak ismerete. Öntevékenyen részvétel a szervezési feladatok végrehajtásában.	
A tematikai egység nevelési-fejlesztési céljai	Gyakorlottság a szervezés célszerűségét, gyorsaságát szolgáló új térformák, alakzatok kialakításában. Egyszerű relaxációs technikák elsajátítása. Motoros tesztekkel mérhető fejlődés a kondicionális képességekben. A gimnasztikai gyakorlatok, gyakorlatsorok zenével összhangban történő végrehajtása. A kreativitás kinyilvánítása önállóan összeállított gimnasztikai gyakorlatfüzérrel. Az erősítés és nyújtás ellenjavallt gyakorlatainak ismerete és az okozati összefüggés egyszerű magyarázata. Igényesség a harmonikus, szép testtartás kialakításában. A kamaszkori személyi higiénével kapcsolatos ismeretek bővülése.	

Ismeretek/fejlesztési követelmények	Kapcsolódási pontok
MOZGÁSMŰVELTSÉG Rendgyakorlatok, térbeli alakzatok kialakítása. A testnevelésóra szervezéséhez szükséges egyéb térformák, alakzatok. Mozgások zárt rendben, alakzatváltozások. Alakzatfelvételek járás és futás közben, a lépéshossz és a járás sebességének változtatásával. Ellenvonulások járásban és futásban. Fejlődések és szakadozások ellenvonulásban. Gimnasztika Természetes mozgásformák egyéni és társas gyakorlatok formájában, szerek, kéziszerek felhasználásával, játékos feladatokkal és versengésekkel összekötve. Játékos és szabadgyakorlati alapformájú szabad-, társas- szer és kéziszer-gyakorlatok (pad-, bordásfal-, labda-, karika-, ugrókötél-, gumikötél stb.). Nyújtó-, lazító hatású, állóképességet fejlesztő 8–16 ütemű, legalább 4 gyakorlatelemet tartalmazó szabadgyakorlatok és gyakorlatsorok. Bemelegítő és levezető gyakorlatok egyénileg, párban és társakkal végrehajtva, önálló	*Matematika:* számolás, térbeli tájékozódás, összehasonlítások. *Természetismeret:* testünk, életműködéseink. *Vizuális kultúra:* tárgy- és környezetkultúra, vizuális kommunikáció.

tervezéssel is. Zenére végzett összefüggő gimnasztikasor. Egyszerű légző és relaxációs gyakorlatok. A testtartás javítását szolgáló ízületi mozgékonyságot és a törzs erejét növelő gimnasztikai gyakorlatok. Képességfejlesztés Az alapállóképesség fejlesztése és a keringés fokozása zenére történő futásokkal és futás közben végzett feladatokkal. A kar- és a láb dinamikus erejének növelése kéziszer-gyakorlatokkal. A ritmusérzék, a kreativitás és a kinesztétikus differenciáló képesség fejlesztése zenére végzett gyakorlatokkal. Játékok, versengések A szervezet előkészítését, bemelegítését szolgáló testnevelési játékok, eszközzel is. A testtudatot alakító, koordináció- és fittségfejlesztő szabályjátékok és feladatjátékok kreatív, kooperatív, valamint versenyjelleggel. Játékok testtartásjavító feladatokkal. Prevenció, életvezetés, egészségfejlesztés A biomechanikailag helyes testtartás kialakítását, a gerinc izomegyensúlyának és a medence középállásának automatizálását biztosító eszközökkel is végezhető gyakorlatok. A láb statikai rendellenességei ellen ható gyakorlatok. Javasolt: A 10 testtájra vonatkozó gerinctorna gyakorlatanyagának felhasználása. Relaxációs alapgyakorlatok: (autogén tréning, progresszív relaxáció). Motoros, illetve fittségi tesztek végrehajtása. ISMERETEK, SZEMÉLYISÉGFEJLESZTÉS Az általános bemelegítő gyakorlatok összeállításának szempontjai és a bemelegítő blokkok főbb élettani hatásai. A keringést fokozó természetes és speciális sportági mozgásformák jelentősége a bemelegítés és az edzettség szempontjából. Az életkori sajátosságoknak megfelelő funkcionális erősítő gyakorlatok ismeretei és végrehajtásuk szempontjai. Az erősítés és nyújtás kapcsolata, alkalmazásuk módszerei. Az ellenjavallt gyakorlatok indoklása. Relaxációs technikák és prevenciós gyakorlatok szerepe az egészségmegőrzésben. Az autogén tréning és progresszív relaxáció értelmezése. Az izomegyensúly fogalmának feltárása. A kamaszkori személyi higiénével kapcsolatok információk. A tudatos higiénés magatartás ismérvei. Az edzettség értelmezése és a rendszeres fizikai aktivitás szerepe az edzettség megszerzésében és az egészségtudatos magatartásban.	

Kulcsfogalmak/ fogalmak	Ellenvonulás, gerinc-izomegyensúly, funkcionális gyakorlat, edzettség, egészségtudatos magatartás, autogén tréning, progresszív relaxáció, ellenjavallt gyakorlat, fizikai aktivitás, inaktivitás, intenzitás, terjedelem, időtartam, edzhetőség.

Tematikai egység/ Fejlesztési cél	Sportjátékok	Órakeret 80/67 óra
Előzetes tudás	A sportjátékok technikai és taktikai készletének elsajátításában alkalmazott testnevelési játékok és játékos feladatok aktív és értő végrehajtása. A sportjátékok alapvető technikai készletének elsajátítása. Törekvés a játékelemek (technikai, taktikai elemek) pontos, eredményes végrehajtására és tudatos kontrollálására. A sportjátékok játékszabályainak ismerete és alkalmazása. Szabálykövető magatartás, önfegyelem, együttműködés kinyilvánítása a sportjátékokban. Részvétel a kedvelt sportjátékban a tanórán kívüli sportfoglalkozásokon, vagy egyéb szervezeti formában.	
A tematikai egység nevelési-fejlesztési céljai	A játékelemek eredményességre törekvő alkalmazása testnevelési játékokban és a sportjátékban. A sportjátékok technikai és taktikai készletét bővítő új elemek elsajátítása, és alkalmazása. Tapasztalatszerzés a taktikai helyzetek megoldásában. A játékszabályok kibővített körének ismerete és értő alkalmazása. A csapatjátékhoz szükséges együttműködés és kommunikáció fejlődése. A sportjátékokhoz tartozó test-test elleni küzdelem megtapasztalása és elfogadása. Konfliktusok esetén a gondolatok, vélemények szóban történő kifejezése és indokolása. A sportjátékokat kísérő sportszerűtlenségek, deviáns magatartások helyes megítélése. A sportjátékok magyar történetének kiemelkedő korszakai és személyiségei, valamint a világ élvonalába tartozó nemzetek megismerése. A sportjátékok iránti érdeklődés megszilárdulása. Az egyéni adottságokhoz és a megszerzett képességekhez igazodó sportjáték- tudás kialakulása, rekreációs célú vagy versenysport igényű alkalmazás elősegítésére.	

Ismeretek/fejlesztési követelmények	Kapcsolódási pontok
Legalább két labdajáték választása kötelező. MOZGÁSMŰVELTSÉG Kosárlabdázás *Labda nélküli technikai gyakorlatok*: irányváltoztatás, cselezés; cselezés induláskor és futás közben. *Labdás technikai gyakorlatok*: Labdás ügyességi gyakorlatok (normál méretű labdával). Labdavezetés: Labdavezetés félaktív, aktív védővel szemben játékos formában. Labdavezetés közben cselezés. Megállás, sarkazás, labdavezetésből kapott labdával változatos körülmények között. Megállás, sarkazás önpasszból és kapott labdával, meghatározott helyen és időben. Kosárra dobások: dobócsel, indulócsel után labdavezetés, fektetett dobás. Lepattanó labda megszerzése után kosárra dobás. Fektetett dobás labdavezetésből, illetve kapott labdával ráfordulással. Közép távoli dobás helyből. Átadások, átvételek: Átadás különböző irányba és távolságra, mozgás közben, kétkezes mellső átadással, pattintva is. Bejátszás befutó társnak. Páros lefutás egy védővel. Hármas-nyolcas mögéfutással. Gyors indítás párokban. *Taktikai gyakorlatok*: Emberfogásos védekezés: labda nélküli és labdát birtokló támadó védése. Labdavezető játékos védése; védekezés a labdavezetést befejező és a még labdát vezető támadóval szemben. *Játékelemek alkalmazása*: 1:1 elleni játék, félaktív és aktív védővel; létszámfölényes helyzet 2:1 elleni játék. Befutások. 1:1 elleni játékadogatóval. Létszámfölényes helyzet 3:2 elleni játék. *Képességfejlesztés* Kondicionális képességek fejlesztése a sportjátékra jellemző labda nélküli és labdás technikai elemek, játékelemek gyakorlásával. Koordinációs képességek fejlesztése labdás gyakorlatokkal: az idő, a pontosság, a feladat bonyolultsága és a mozgás összehangolásának kényszere okozta feltételek közötti feladat végrehajtásokkal. A komplex képességfejlesztéssel hozzájárulás az edzettség és fittség szervi megalapozásához. A kognitív képességek fejlesztése (helyzetfelismerés, kreativitás, anticipáció stb.) az üres helyek, az előnyök felismerése, az ellenfél általi akadályoztatás kezelése, a célba találás, az összjátékban való részvétel eredményeként. *Játékok, versengések* A kosárlabdázás technikai, taktikai készletének tökéletesítése, valamint a játékelemek begyakorlása játékos feladatok és testnevelési játékok alkalmazásával. Kosárlabdázás labdavezetés nélkül, könnyített szabályokkal, a szabályok bővülő körének beépítésével. Kosárra dobó versenyek. Részvétel az iskolai mini kosárlabda bajnokságban, a sportágválasztás és az utánpótlás-nevelés elősegítése. *Prevenció, életvezetés, egészségfejlesztés* Baleset-megelőzés a kosárlabdázás játékelemeinek szabályos, körültekintő végrehajtásával, valamint a játékszabályok betartásával, a sportszerűség szabályainak szem előtt tartásával. Sikeres tanulás biztosításával a kosárlabdázás megszerettetése, hozzájárulás a fizikai rekreációs sportágválasztáshoz.	*Matematika:* logika, valószínűség-számítás, térbeli alakzatok, tájékozódás. *Vizuális kultúra:* tárgy és környezetkultúra, vizuális kommunikáció. *Fizika:* mozgások, ütközések, erő, energia. *Biológia-egészségtan:* az emberi szervezet működése, energianyerési folyamatok.

Röplabda *Labdás technikai gyakorlatok, a tanult játékelemek tökéletesítése:* Az alkar-, kosárérintés, felső ütőérintés és alsó, felső egyenes nyitás gyakorlása egyéni, páros és csoportos gyakorlatokban. *Kosárérintés változatai*: kosárérintés előre-hátra, alacsony és közepesen magasra elpattanó labdával,légi kosárérintés. Kosárérintés célba, fölre tett karikába, kosárba, különböző magasságú zsinór felett. *Felső egyenes nyitás.* a mozgás végrehajtása a labda megütése nélkül, egyénileg a fallal szemben a labda megütésével; párokban a zsinór/háló felett. A nyitás végrehajtása a zsinórtól növekvő távolságra és különböző nagyságú célterületre, az alapvonal különböző pontjairól. *Felső egyenes nyitás-nyitásfogadás.* A felső egyenes nyitás és az alkarérintéssel történő nyitásfogadás gyakorlása csoportokban, forgással. *Egyenes leütés:* a mozgássor gyakorlása labda és zsinór nélkül, majd zsinórnál tartott, illetve pontosan dobott labdából. Bejátszás, feladás, leütés oktatása, gyakorlása, alkalmazása játék szituációban. *Taktikai gyakorlatok.* Támadási alapformák. Helyezkedés támadásnál. Az ütés és a sáncolás fedezése. *Képességfejlesztés* Labdakezelési ügyesség komplex fejlesztése (reagáló képesség, gyorskoordináció, ritmusérzék, differenciális mozgásérzékelés, téri tájékozódás, és egyensúlyozás) a testrészek különböző felületeivel történő érintésekkel egyénileg, párokban és csoportokban. Az egyensúlyozó és téri tájékozódó képesség fejlesztése csoportokban végzett alapérintéseket tartalmazó gyakorlatokkal, fordulatok és helycserék végrehajtásával. A felugrást elősegítő képességfejlesztő gyakorlatok mini gát, zsámoly használatával. A leütés láb és karmunkájának gyakorlása, az ehhez szükséges erőfejlesztés tervezése, végrehajtása. Az erő-állóképesség fejlesztése az egyenes leütés és a sáncolás többszöri és folyamatos végrehajtásával. Mozdulatgyorsaság fejlesztése dobott labdák elérésére törekvéssel különböző kiinduló helyzetből. *Játékok, versengések* Az alapérintések tökéletesítése és a játékelemek eredményességének javítása testnevelési játékok, játékos feladatok alkalmazásával. 2:2, 3:3 elleni játék meghatározott érintési módokkal, a tanult érintések beiktatásával. Versengések egyénileg és párokban különböző érintésekkel. Kerületi és budapesti bajnokságokra felkészülés tanórákon és sportköri foglalkozásokon. *Prevenció, életvezetés, egészségfejlesztés* A röplabdajáték szabadidőben, szabadtéren, strandon is játszható technikai készletének valamint egyszerűsített játékformáinak elsajátítása Kézilabdázás *Labda nélküli technikai gyakorlatok:* Alapmozgás, indulás, megállás, irányváltoztatások, cseles, megtévesztő mozgások, fordulatok labda nélkül. Lábmunka csiszolása. Indulócselek, le- és visszaforgások. Ütközések. Sáncolás helyben, mozgással talajon és felugrással. Résekre	

helyezkedés. Esések-tompítások. Védekezés a 6-s vonalon, kitörés a támadóra. Beállós szerepének oktatása, előkészítő mozgások oktatása. *Labdás technikai gyakorlatok:* labdavezetés nehezített körülmények között irány- és ritmusváltoztatásokkal. Önszöktetés. Labdás cselek: indulási-átadási lövő cselek. Átadások: test előtti átadások, oldalról és hátulról érkező labda elkapása. Test mögötti átadások. Kapura lövések: talajról különböző lendületszerzés után és felugrásból, passzív, félaktív és aktív védővel szemben. Átlövés felugrással is. Kapura lövések cselezés után. Kapura lövés bedőléssel, bevetődéssel. Ejtés. *Kapusmunka*: helyezkedés, támadás, ill. védekezés esetén. Feladatok gyorsindítás esetén. Indítások megelőzése. Védés kézzel, lábbal. 7 méteres védése. *Taktika:* Egyéni taktika - betörések labda nélkül és labdával. A kapus átívelése. Kitámadás, halászás, szerelés, elzárás. Csapatrész- és csapattaktika: 1.1; 2:1; 2:2, 3:2, 3:3 elleni játék. Védekezés emberfogással, 6:0-s és 5:1-es területvédekezéssel. Üres helyre helyezkedés. Védőtől való elszakadás. Melléállásos elzárás. Gyors indítások. Lerohanásos támadás rendezetlen védelem ellen. Ötletjáték. Támadásból védekezésbe való gyors visszahelyezkedés. *Képességfejlesztés* A kondicionális képességek fejlesztése a sportjátékra jellemző feladatokkal, gyakorlatokkal, a játékelemek intenzív gyakorlásával; mérkőzések játszásával. A labdás koordináció kiemelt fejlesztése: az idő, a pontosság, a feladat bonyolultsága és a mozgás összehangolásának kényszere okozta feltételek közötti feladat végrehajtásokkal. A szervezet edzettségének növelése a szabadtéren különböző időjárási viszonyok között a játékelemek intenzív gyakorlásával és mérkőzések játszásával. A kondicionális és koordinációs képességek fejlesztésével hozzájárulás az edzettség és a fittség szervi megalapozásához. *Játékok, versengések* A kézilabdázás technikai, taktikai készletének tökéletesítése, valamint a játékelemek begyakorlása játékos feladatok és testnevelési játékok alkalmazásával. Célba dobó versenyek; kézilabdajáték a szabályok fokozatos bővítésével. Részvétel az iskolai bajnokságban, a sportágválasztás és az utánpótlás nevelés elősegítése. *Prevenció, életvezetés, egészségfejlesztés* Baleset-megelőzés a kézilabdázás játékelemeinek szabályos és körültekintő végrehajtásával. A kézilabdázás megszerettetésével és a játéktudás bővítésével a fizikai rekreációra alkalmas sportok repertoárjának bővítése. A szervezet edzettségének növelése a szabadtéren különböző időjárási viszonyok között végzett játéktevékenységgel. Labdarúgás *Labdás technikai gyakorlatok:* labdavezetések mindkét lábbal, külső és belső csüddel, különböző alakzatban. Labdahúzogatás, -görgetés haladás közben, fordulatokkal. Átadások (passzolások), átvételek mindkét lábbal. Átadások laposan mozgás közben, ívelten növekvő	

távolságra, irányváltoztatással. Átvételek ívelt labdával. Labdalevétel: talppal, belsővel, külső csüddel, combbal, mellel. Levegőből érkező labda átvétele belsővel. Labda toppolás. Rúgások: belső csüddel, teljes csüddel, külső csüddel, állított labdával, mozgásból, a futással megegyező irányból, oldalról és szemből érkező labdával, különböző irányból érkező labdával. Dekázás: haladással, irányváltoztatással. Dekázás csoportosan csak lábbal, csak fejjel. Fejelés: előre, oldalra, különböző irányból érkező labdával. Fejelés felugrással. Cselezés: testcsel, labdavezetésből labda elhúzása oldalra, labdaátvétel testcsellel. Átadócsel, rúgócsel, rálépéssel, hátra húzással. Szerelés: alapszerelés-megelőző szerelés, labdaátvétel megakadályozása. Helyezkedés a támadó és a kapu közé, a labda elrúgása. Egyéb feladatok: partdobás szabályosan. *Kapusmunka*: guruló- és ívelt labda megfogása, kigurítás, kirúgás állított, lepattintott labdával, helyezkedés, erős lövés megfogása, lábbal védés, kidobás. *Taktikai gyakorlatok*: Gyors támadásba felfejlődés és visszarendeződés. „Poszt" vagy „udvaros" gyakorlás. Helyezkedés. Emberfogás poszt szerint. Támadásban a védőtől való elszakadás, üres helyre helyezkedés. Váltás védelemben. A támadások súlypontjának változtatása rövid és hosszú átadásokkal. Egyből játék. 4:2 elleni játék. *Képességfejlesztés* A motoros képességek fejlesztése a labdarúgás technikai készletének variálásával, intenzív, nehezített körülmények közötti nagyobb ismétlésszámban történő végrehajtásával. A komplex képességfejlesztést szolgálja a technikai elemek sajátos ritmusának-dinamikájának kialakítása, valamint azok változatos, egyre bonyolultabb feltételek (idő, pontosság, összjátékkényszer, ellenféljelenlét stb.) mellett történő gyakorlása. A szervezet edzettségének, fittségének növelése a szabadtéren, különböző évszakokban és időjárási viszonyok közötti gyakorlással, mérkőzések játszásával. *Játékok, versengések* A labdarúgás játékelemeinek elsajátítását és rögzítését segítő játékos feladatok, testnevelési játékok. Cserefoci. Lábtenisz meghatározott szabályokkal. Vonal foci. Játék 1 kapura 2 labdával. 2:1 elleni játék. Labdavezető, dekázó, célba rúgó és fejelő versenyek egyénileg és csoportosan. Kispályás labdarúgó mérkőzések. Részvétel az iskolai kispályás bajnokságban, a sportágválasztás és az utánpótlás nevelés elősegítése. *Prevenció, életvezetés, egészségfejlesztés* Baleset-megelőzés az évszakhoz, az időjáráshoz alkalmazkodó sportág-specifikus bemelegítés-gyakorlataival, és a technikai- taktikai játékelemek szabályos és sportszerű végrehajtásával. A labdarúgásban különösen igénybe vett izmok erősítésének és nyújtásának elvei és gyakorlatai a sérülések, károsodások prevenciója érdekében. A szervek-szervrendszerek működésének fejlesztése a szabadtéren, különböző évszakokban és időjárási viszonyok között végzett sportág-specifikus motoros cselekvésekkel. Az élményszerű játékkal és a	

sokoldalú játéktudással a fizikai rekreációra alkalmas sportok repertoárjának bővítése. ISMERETEK, SZEMÉLYISÉGFEJLESZTÉS A sportjátékokban a kibővített játékelem-repertoár technikai végrehajtására, a hibajavításra, a taktikai megoldásokra és hozzájuk kapcsolódó játékszabályokra vonatkozó ismeretek. A játék kiteljesítését szolgáló egyéni- és csapattaktikai ismeretek. A sportjátékszabályok körének bővítése és a képzettséghez igazodó játékvezetési ismeretek. A specifikus sportjátéktudás elsajátításához szükséges motoros képességek és alapvető fejlesztési módszerek. A csapatjátékok szerepe az együttműködés, a társas készségek kialakításában, a közösségi sikerek átélésének lehetőségeiben. A sportszerűség, a fair play és a szabálykövető magatartás fontossága a sportjátékokban. A sportolói és a szurkolói magatartás pozitív és negatív vonásai, a sporteseményekhez kapcsolódó durvaságok, az agresszió helyes értelmezése. A sportjátékok kiemelkedő magyar bázisai, nemzetközi sikerei. A világ élenjáró nemzetei a sportjátékokban. A sportjátékok rekreációs célú felhasználási lehetőségei és szerepe az egészséges életmód kialakításában. A sportjátékokkal kapcsolatos balesetvédelmi és elsősegély-nyújtási ismeretek.	

Kulcsfogalmak/ Fogalmak	„Félaktív”, aktív védő, dobócsel, indulócsel, önpassz, lepattanó labda, ráfordulás, befutás, páros lefutás, hármas-nyolcas, 1:1, 2:1, 3:2. elleni játék, létszámfölényes helyzet. Adogató, felső egyenes nyitás, egyenes leütés, feladás, sáncolás, támadási alapformák, ütés-sáncolás fedezése, 1:1, 2:2 elleni játék. Ütközések, sáncolás, résekre helyezkedés, esés-tompítás, önszöktetés, átlövés, bevetődéses-bedőléses lövés, ejtés, betörés, beállós szerepe,gyorsindítás, kitámadás, halászás, elzárás, lerohanás. Átadócsel, rúgócsel, labda toppolás, emberfogás, védőtől való elszakadás, üres helyre helyezkedés, egyből játék, partdobás, sportág specifikus bemelegítés, deviancia.

Tematikai egység/ Fejlesztési cél	**Atlétikai jellegű feladatok**	**Órakeret 55/47 óra**
Előzetes tudás	A tanult futó-, ugró-, dobógyakorlatokban jártasság. A rajtok mozgáselemeinek végrehajtása az indítás jeleknek megfelelően. A futómozgás technikájának alkalmazása a vágta, illetve a tartósfutásban. Tapasztalat a nekifutás távolságának és sebességének megválasztásában. Kislabdahajítás. A kar- és láblendítés szerepe az el- és felugrások eredményességében. Az atlétikai versenyek lényeges szabályai. Szervezési feladatok vállalása a tanórai versenyek lebonyolításában.	

A tematikai egység nevelési-fejlesztési céljai	Az atlétikai cselekvésminták sokoldalú és célszerű alkalmazása. Futó-, ugró- és dobógyakorlatok képességeknek megfelelő elsajátítása és a versenyszabályoknak megfelelő alkalmazása. Az atlétika versenyszámainak eredményes tanulását és a teljesítmények javulását megalapozó motoros képességekben mérhető fejlődés elérése. A vágta-, a tartós-, valamint a váltófutás technikájának a mozgásmintához közelítő bemutatása. Ugrásoknál az optimális nekifutás, valamint az erőteljes kar- és láblendítés kialakítása. A hajításnál, lökésnél a lendületszerzés és kidobás összekapcsolása. Az ugrásoknál és a dobásoknál érvényesülő alapvető fizikai törvényszerűségek ismerete. A futás, a kocogás élettani jelentőségének ismerete. Az érdeklődés cselekvésekben történő kinyilvánítása az atlétikai mozgások, valamint a sportolás és a rendszeres testedzés iránt.

Ismeretek/fejlesztési követelmények	**Kapcsolódási pontok**
MOZGÁSMŰVELTSÉG Futások, rajtok A korábban tanult rajtformák (álló- és térdelőrajt) gyakorlása. Rajtversenyek állórajttal, térdelőrajttal 15-20 m-es távon. Repülő és fokozó futások. Gyorsfutások játékosan és versenyek alkalmazásával 30-60 m-es távon. Iramfutás, tempófutás a táv fokozatos növelésével. Váltófutás váltózónában, váltóbot előírás szerinti átadása, egyenesben, játékosan és versenyszerűen, egykezes váltással. Tartós futás a táv és az intenzitás növelésével. Futás feladatokkal, akadályokkal, átfutás akadályok felett. Futóiskolai gyakorlatok. Szökdelések, ugrások Szökdelő és ugróiskolai gyakorlatok. Sorozat el- és felugrások. Helyből távolugrás. Távolugrás guggoló vagy lépő technikával. A nekifutás, az elugrás és a talajérés iskolázása (elugró sávból). Magasugrás átlépő és flopp technikával. A nekifutás és a felugrás iskolázása. Dobások Dobóiskolai gyakorlatok. Dobások, lökések különböző kiinduló helyzetből tömött- és füles labdával, célba is. Vetés füles labdával zónába vagy célba, egy és két kézzel (jobb és bal kézzel). Kislabdahajítás helyből, nekifutással hármas és ötös lépésritmusból. Kislabdahajítás célba. Súlylökés helyből és becsúszással (jobb és bal kézzel is). Vetés füles labdával távolba és célba, egy és két kézzel. Vetés tömött labdával, két kézzel két oldalra. Vetések negyed- és egész fordulattal, a pördület iskolázása. Képességfejlesztés	*Ének-zene:* ritmusgyakorlatok, ritmusok. *Biológia-egészségtan:* energianyerés, szénhidrátok, zsírok, állóképesség, erő, gyorsaság. *Informatika:* táblázatok, grafikonok. *Földrajz:* térképismeret.

Az ideg-izom kapcsolat fejlesztése futóiskolai gyakorlatokkal. A reakció- és a vágtagyorsaság fejlesztése rajtokkal és vágtafutásokkal. Az idő- és tempóérzék fejlesztése iram- és tempófutásokkal. Gyorskoordinációs képességek fejlesztése különböző sebességgel végzett futásokkal. Az aerob állóképesség fejlesztése növekvő intenzitású tartós futással. Az ugrásokhoz szükséges gyorserő fejlesztése szökdelő és ugróiskolai gyakorlatokkal, valamint sorozat el- és felugrásokkal. A dobóerő és dobóügyesség fejlesztés tömött- és füles labda dobásokkal. Játékok, versengések Az atlétikai versenyszámok eredményes elsajátítását és az azokban elérhető teljesítmény fokozását elősegítő adekvát játékos feladatok és testnevelési játékok alkalmazása, versenyszerűen is. Az atlétikai versenyszámokban lebonyolított versenyek. Prevenció, életvezetés, egészségfejlesztés Az atlétikai mozgások cselekvésmintáinak optimalizálása növeli a mindennapi cselekvések és feladathelyzetek biztonságos megoldását. Az életkori periódushoz igazodó arányos és harmonikus erőfejlesztés elősegíti az atlétikus versenyszámok eredményes elsajátítását és rögzíti a biomechanikailag helyes testtartást. A futások különböző formáinak és különböző terepen történő végzése cselekvésmintát szolgáltatnak a szabadidőben és különböző terepen végzett tartós futások, kocogások számára. Levezetés, a szervezet lecsillapítása. ISMERETEK, SZEMÉLYISÉGFEJLESZTÉS A rajtolás sikerében kiemelt szerepet játszó indulás utáni fokozatosan növekvő és gyorsuló lépések, a lábak és a karok aktív munkájának tudatosítása. Az ugrásoknál és a dobásoknál érvényesülő alapvető fizikai törvényszerűségek. Az „aktív elugrás” értelmezése. Az ugrások és dobások eredményes elsajátításához szükséges erőfajták, információk a passzív mozgatórendszer megterhelését, károsodását okozó erőedzésekről. A mozgáskoordináció szerepének tudatosítása az állóképességi és gyorsasági teljesítményekben. Az akarati tényezők szerepe az állóképességet igénylő teljesítményekben Alapvető ismeretek a terhelési összetevőkről. Ismeretek a tartós terhelések hatásáról a keringési rendszerre, a szervek és szervrendszerek szabályozására, működésük gazdaságosságára és a tanulásban érvényesülő teljesítőképességre. Az atlétikai képzéssel pozitív magatartásbeli tulajdonságok fejlesztése.	

Kulcsfogalmak/ fogalmak	Váltózóna, egykezes váltás, magasugrás flopp technikával, hármas-ötös lépésritmus, köríven futás,

	vetés, ideg-izom kapcsolat, reagáló-gyorsaság, vágtagyorsaság, aktív és passzív mozgatórendszer, terhelési összetevő.

Tematikai egység/ Fejlesztési cél	**Torna jellegű feladatok**	**Órakeret 65/53 óra**
Előzetes tudás	A testtömeg uralása szükséges segítségadás mellett. A tanult akadályleküzdési módok és feladatok biztonságos végrehajtása. Kötélmászás a képességnek megfelelő magasságig. Egyensúlygyakorlatok a képességnek megfelelő magasságon, szükség esetén segítségadás mellett. Az aerobik alaplépésekből 2–4 ütemű gyakorlat, egyszerű kartartásokkal és kargyakorlatokkal zenére is. A ritmikus sportgimnasztika egyszerű tartásos és mozgásos gyakorlatelemei,dinamikus kar, láb, törzs és összetett mozgások, kéziszerrel is. Technikailag helyes járások, ritmizált lépések, futások és szökdelések. Hibajavítás. Balesetvédelem. Segítségnyújtás a társaknak.	

A tematikai egység nevelési-fejlesztési céljai	A tornajellegű gyakorlatok végrehajtásánál igényesség a helyes testtartás kialakítására, a koordinált mozgás és az erőközlés összhangjának megteremtésére. Talajon, gerendán, valamint gyűrűn összefüggő gyakorlatok önálló összeállítása, összekötő elemek alkalmazásával. A szekrény- és a támaszugrások biztonságos végrehajtása, a képességnek megfelelő magasságon. Az aerobik gyakorlatok végrehajtásában kreativitásra és igényes kivitelezésre törekvés. Az aerobik gyakorlatok zenével összhangban történő végrehajtása. A figyelemkoncentráció, az önkontroll és a kitartó képesség fejlődése. Önállóság, együttműködés és segítségnyújtás a torna jellegű gyakorlatok végrehajtásában.

Ismeretek/fejlesztési követelmények	**Kapcsolódási pontok**
MOZGÁSMŰVELTSÉG Torna (talajtorna, szertorna) **A talajtorna és legalább egy tornaszer választása kötelező.** *Támaszhelyzetek, támaszgyakorlatok, támaszugrások*: Támlázások előre, hátra, oldalra, mellső, hátsó fekvőtámaszban haladással is. Mellső és mély fekvőtámaszban karhajlítás, nyújtás. Akadályok leküzdése támaszfeladatokkal. Gurulóátfordulások előre, hátra, különböző kiinduló helyzetből különböző befejező helyzetbe. Gurulóátfordulások sorozatban. Fejállás különböző kiinduló helyzetből, különböző lábtartással és lábmozgással. Mellső	*Fizika:* az egyszerű gépek működési törvényszerűségei, forgatónyomaték, egyensúly, reakcióerő, hatásidő*;* egyensúly, tömegközéppont. *Biológia-egészségtan:* egyensúlyérzékelés,

mérlegállás. Fellendülés kézállásba bordásfalnál, segítséggel és segítség nélkül. Fellendülés futólagos kézállásba, gurulás előre. Repülő-guruló átfordulás néhány lépés nekifutásból. Kézen átfordulás oldalra, mindkét irányba nyújtott testtel. Összefüggő talajgyakorlat. Csúsztatás nyújtott ülésből hasonfekvésbe és vissza (lányoknak). Vetődés mellső fekvőtámaszból nyújtott ülésbe (fiúknak). Ugrószekrény széltében (lányoknak: 3–4 rész, fiúknak: 4–5 rész): guggolóátugrás. Ugrószekrény hosszában (lányoknak: 3–4 rész, fiúknak 4-5 rész): gurulóátfordulás a szekrényen talajról elugrással; felguggolás, leterpesztés. *Függésgyakorlatok:* Akadályok leküzdése függésfeladatokkal. Mászás kötélen/rúdon. Függeszkedési kísérletek bordásfalon felfelé és lefelé. Vándormászás. Függeszkedési kísérletek kötélen (fiúknak). Magas *g*yűrű (fiúknak): alaplendület; zsugorlefüggés; lendület előre zsugorlefüggésbe; zsugorlefüggésből ereszkedés hátsó lefüggésbe; homorított leugrás hátra, lendületből. Érintő magas gyűrű (lányoknak): lendületek előre-hátra; fellendülés lebegő függésbe; zsugorlefüggés; ereszkedés hátsó függésbe; függésben lendület hátra, homorított leugrás. *Egyensúlyozó gyakorlatok*: Magas gerendán, ferdén elhelyezett padon: természetes és utánzó járások, futások, fordulatok. 1 m-es gerenda (lányoknak): Járások előre, hátra, oldalt különböző kartartásokkal. Érintőjárás; hármas lépés. Járás guggolásban. Mérlegállás. Függőleges repülés különböző kiinduló helyzetből. Aerobik (lányoknak, fiúknak) Alaplépések, lépéskombinációk irányváltoztatással, forgással és karmunkával; komplett gyakorlatlánc (koreográfia); zenére történő duplázás; aszimmetrikus koreográfia. Ugrókötélgyakorlatok (lányoknak, fiúknak) *Lengetések:* oldalt lengetés; elől lengetés; fent lengetés; „fűnyíró”; 8-as figura. *Kötéláthajtások*: egy, illetve páros lábon szökdeléssel, előre és hátra kötélhajtással állóhelyben és haladással; futás mindkét láb alatt történő áthajtással; helyben futás a joggoláshoz hasonló lábmunkával,nyitott keresztezett áthajtások, szimpla dupla áthajtás nyitott és keresztezett tartással is. *Kombinációk:* nyolcas körzés sasszé ugrással, majd kötéláthatás hajlított ollóugrással. Nyitott keresztezett áthajtás páros lábon szökdeléssel haladás közben, majd dupla áthajtás térdfelhúzással. Kötélvég fellendítés, elkapás dupla áthajtással. *Fordulatok:* Páros lábú szökdelés közben végrehajtott forgóugrás jobbra, illetve balra. Előre áthajtás után, 180-fokos fordulat,hátra áthajtás,majd úra 180-fokos fordulat,előre áthajtással. Képességfejlesztés Koordinációs képességek komplex fejlesztése talajgyakorlati és gyűrűn végezhető elemek kombinált végrehajtásával, valamint az	izomérzékelés. *Ének-zene:* ritmus és tempó.

ugrószekrény alkalmazásával (téri tájékozódó-mozgásátállítódás képesség, ritmusérzék). A statikus és dinamikus egyensúly-érzékelés fejlesztése gerendán végezhető gyakorlatokkal, illetve azok variálásával. A váll, a kar és törzs erejének erősítése támaszhelyzetben és függésben végzett gyakorlatokkal. Zenére, állásban és talajon saját testsúllyal végezhető gyakorlatok a főbb izomcsoportok erősítése céljából (térdfeszítő, -hajlító, csípőfeszítők, -hajlítók, törzsfeszítő, -hajlító, könyökízület-feszítők, -hajlítók). Erősítő és statikus nyújtó hatású gyakorlatok variálása. Játékok, versengések Célszerű testnevelési játékok a tornaszerek (gerenda, ugrószekrény, zsámolyok) felhasználásával is. Játékos feladatok, ugrókötéllel, kötélhajtással, hullámzó kör, hullámzó vonal. Összefüggő talajgyakorlat (fiúk-lányok), valamint gerendagyakorlat (lányok) önálló összeállítása, bemutatása összekötő elemek felhasználásával, a társak pontozásával. Tehetséggondozás a torna, az aerobik és ugrókötél sportágakban tehetségesekkel különböző versenyeken való részvétellel, tehetségirányítás a versenysportba. Prevenció, életvezetés, egészségfejlesztés Az egészséges testi fejlődés elősegítése a tornajellegű feladatmegoldásokkal és az aerob munkavégzéssel. A test izmainak arányos fejlesztése, a biomechanikailag helyes testtartás, a gerinc izomegyensúlyának elősegítése a különböző támaszban és függésben végzett gyakorlatokkal, az erő- és nyújtó gyakorlatok összhangjának megteremtésével. A tornajellegű feladatmegoldásokkal a cselekvésbiztonság növelése, áttételesen a mindennapok biztonságos cselekvéseinek elősegítése. ISMERETEK, SZEMÉLYISÉGFEJLESZTÉS A tornajellegű feladatmegoldásokhoz tartozó sportágak koncentrikusan bővülő szaknyelvi ismeretei. A sportágspecifikus önálló és bemelegítés szempontjai. Az erősítő és nyújtó hatású gyakorlatok alapvető anatómiai és élettani ismeretei. A mozgáshibákkal kapcsolatos ismeretek bővítése, a technikáról alkotott mozgáskép pontosításához és az önkontroll elősegítéséhez. A funkcionális és célzatos erőfejlesztő gyakorlatok kiválasztásának és végrehajtásának alapismeretei. A zenei és az esztétikai kivitelezésre vonatkozó ismeretek. Az életkor szenzitív szakaszai és értelmezésük alapismeretei. A tornajellegű gyakorlatokkal kapcsolatos versenyrendezés és -lebonyolítás kérdései. A feladat-végrehajtások során az egymásnak nyújtott segítségnyújtás és -biztosítás módjainak verbális és gyakorlati ismeretei. Az egészséges életmód összetevői közül a rendszeres testmozgás és táplálkozás összefüggéseire vonatkozó ismeretek.	

Kulcsfogalmak/ fogalmak	Futólagos kézállás, repülő guruló átfordulás, csúsztatás, vetődés, guggolóátugrás, vándormászás, homorított leugrás, aszimmetrikus koreográfia, ugrókötél-gyakorlat, statikus és dinamikus egyensúlyérzékelés, statikus nyújtás, szenzitív életkori szakasz.

Tematikai egység/ Fejlesztési cél	**Alternatív környezetben űzhető sportok**	**Órakeret 60/53 óra**
Előzetes tudás	Az alternatív környezetben űzhető sportágak alaptechnikái. A tanult sportágak űzéséhez szükséges eszközök biztonságos használata. A természeti és környezeti hatások és a szervezet alkalmazkodó képessége közötti összefüggés ismerete. A természeti környezetben sportok egészségvédelmi és környezettudatos viselkedési szabályai. A mostoha időjárási feltételek melletti testmozgás.	
A tematikai egység nevelési-fejlesztési céljai	A helyi tárgyi feltételek függvényében választott sportági mozgásokkal a tematika továbbtervezése. A játék- és sportkultúra gazdagodása a szabadidőben szórakozást és a játékélményt nyújtó új sportágak mozgásanyagának megismerésével. Az évszakoknak megfelelő rekreációs célú sportágak és népi hagyományokra épülő sportolási forma elsajátítása. Az egészséges életmóddal kapcsolatos ismeretek elsajátítása. A szabadban végzett mozgások jelentőségének belátása. A környezettudatosság fontosságának elismerése. A természeti/környezeti hatásokkal szembeni alkalmazkodó, ellenálló képesség növekedése. A verbális és nem verbális kommunikáció fejlődése a testkultúra hagyományos és újszerű mozgásanyagainak elsajátításával. A szabadidőben rekreációs céllal végzett fizikai aktivitás iránti pozitív beállítódás fokozódása.	

Ismeretek/fejlesztési követelmények	**Kapcsolódási pontok**
MOZGÁSMŰVELTSÉG **A helyi tantervben rögzített választás szerint legalább négy**, az évszaknak megfelelő és a helyi személyi és tárgyi körülményekhez, feltételekhez igazodó fizikai aktivitás: feladatok és játékok havon és jégen; siklások, gördülések, gurulások, gurítások különféle eszközökkel; hálót igénylő és háló nélküli labdás sportok, játékok; labdás játékok különféle labdákkal; falmászás; íjászat, lovaglás, karate, nordic-walking, vívás. Egyéb szabadidős mozgásos, táncos tevékenységek. *Egy – a helyi tantervben leírható – lehetséges választás* mintáját képző négy aktivitás mozgásműveltségi anyaga: Korcsolyázás (az 5-6. évfolyamos tudásanyag bővítése) *Siklások*: egy lábon kapaszkodással, majd önállóan; váltott lábbal, ellökéssel; guggolásokkal.	*Földrajz:* időjárási ismeretek, tájékozódás, térképhasználat.

A korcsolyázás technikai alapjai: elrugaszkodás, pihenés, támaszhelyzet. Rajtolás. *Előrekorcsolyázás* egyéni és páros gyakorlatokban: a jégpálya hosszában, keresztben, körben; szlalom korcsolyázás; jobb és bal lábon siklással; egymás tolásával. Előrekorcsolyázás, az optimális sebesség után váltott lábon siklások. Váltott lábon siklások, a lengő láb előre és hátra lendítésével. Előrekorcsolyázó gyakorlatok csoportokban. *Hátrakorcsolyázás:* lépegetéssel hátrafelé; állásban, guggolásban; folyamatosan. Ívben korcsolyázás: tárgyak, társak megkerülése lendületes korcsolyázással. Koszorúzás előre: szlalom korcsolyázás tárgyak, társak között; koszorúzás nyolcas alakzatban; koszorúzás kijelölt kör kerületén. Megállás. Hátrakorcsolyázás egyenes vonalon és körben. Íves korcsolyázás tárgyhoz közeli kanyarodással - versenyszerűen is. Koszorúzás hátra. Fordulatok jobbra, balra. Asztalitenisz (folyosón és szabadban felállított asztalon is gyakorolható) *Előkészítő gyakorlatok:* a játékoknál felsorolt játékos gyakorlatok. *Technikai elemek:* alapállás; ütőtartás; lábmunka; tenyeres hosszú adogatás; tenyeres kontraütés; fonák hosszú adogatás; fonák kontraütés; fonák droppütés; tenyeres droppütés; fonák nyesett adogatás; tenyeres nyesett adogatás; alapszervák. Nordic Walking (NW) *Technikai elemek:* A Nordic Walking alaplépése, a diagonál lépés elsajátítása (az ellentétes kar és láb mozgásának összehangolása). A bot aktív és funkcionális használata (lendületet ad, elősegíti az erőkifejtést**,** egyensúlyt biztosít). Az alaplépés automatizálása különféle terepviszonyok között (puha, kemény talaj, emelkedő, lejtő stb.). Gyaloglólépés, futó és ugró alaptechnikák. Turul *Technikai elemek*: adogatás, adogatás átlósan és egyenesen; a labda megütése alulról és felülről, falra, háló felett. Képességfejlesztés A *korcsolyázás* alaptechnikai elmeinek gyakorlásával az alapállóképesség, a lokomotoros gyorsaság, az alsó végtag erejének, valamint a koordinációs képességek közül kiemelten az egyensúlyozó képesség fejlesztése. Az *asztalitenisz* játékhoz szükséges koordinációs képességek fejlesztése játékos gyakorlatokkal, illetve az alapütések technikájának gyakorlásával. A láb és a kar gyorserejének fejlesztése, különös tekintettel az asztalitenisz sportág igényeire. *Nordic Walking:* **S**okoldalú motoros képességfejlesztés (állóképesség, erő, koordináció, mozgékonyság, gyorsaság), az NW-alaptechnika gyakorlásával. A NW időjáráshoz és környezeti feltételekhez igazodó bemelegítő és nyújtógyakorlatai.	

Turul: A nyári időszakban a szabad levegőn történő testmozgással, a természet erőinek felhasználásával az edzettség fokozása. Játékok, versengések *Korcsolyázás:* Játékos rajtolási és megállási gyakorlatok: rajtolás, megállás meghatározott vonal előtt és mögött. Ívben korcsolyázás tárgyak, társak megkerülésével. siklóversenyek, korcsolyaversenyek 30 és 60 méteren, időmérésre. Íves korcsolyázás tárgyhoz közeli kanyarodással, versenyszerűen. *Asztalitenisz:* Labdapattogtatás az ütő tenyeres, illetve fonák oldalán különböző testhelyzetben, állóhelyben és járás közben - ügyesebb és ügyetlenebb kézzel. Ütögetés a falra, illetve párokban - ügyetlenebb kézzel is. Játékos ütögetés, pattogtatás, egyensúlyozás állomásokon, mindkét kéz igénybevételével. Ütögetés az ütő tenyeres és fonák oldalát váltogatva. Szervák célba - versenyszerűen. Rövidített, illetve szabályos játszmák. *Turul:* ütögetések és nyitások különböző méretű és felületű célba. Egyéni, páros és vegyes páros játszmák mérkőzésszerűen. Prevenció, életvezetés, egészségfejlesztés Szabadidőben, különböző évszakokban, egyénileg, csapatban, formális és informális kertek között űzhető új testedzési formák megismerése, jártasság szintű elsajátítása. A szervezet edzettségének, ellenálló- és alkalmazkodó képességének fokozása a természeti és környezeti hatásokkal. Az egészséges életmóddal kapcsolatos tudásanyag bővítése, a környezettudatos magatartás formálása. Az új sportági mozgásformák megismerésével a motoros cselekvésbiztonság növelése, technikailag helyes elsajátításukkal a balesetek megelőzése. A technikai gyakorlatok káros kivitelezése következményeinek tudatosításával prevenciós ismeretek átadása. ISMERETEK, SZEMÉLYISÉGFEJLESZTÉS A pszichomotoros tartalmakhoz tartozó információk az önálló és tudatos tanulás, gyakorlás elősegítésére. A választott aktivitás kellékei, játék- és versenyszabályai. A válsztott aktivitás helyes kivitelezésével és a testi épségre káros mozdulatokkal kapcsolatos ismeretek. Információk az sporteszközökről, valamint az évszaknak és időjárásnak megfelelő öltözékről Ismeretek a szabadtéren különböző évszakokban és időjárási körülmények között történő sportolás egészségvédő hatásairól. A környezetkímélő magatartás főbb kritériumai. A rekreáció alapértelmezése, életkori sajátosságai és az életen át tartó fizikai aktivitás alapismeretei.	

Kulcsfogalmak/ fogalmak	A választott aktivitásoknak megfelelő fogalmak. A közölt minta esetén: előre- és hátrakorcsolyázás, koszorú; tenyeres adogatás, tenyeres kontraütés, fonák adogatás, fonák kontraütés, fonák droppütés, tenyeres droppütés, fonák nyesett adogatás, tenyeres nyesett adogatás, alapszerva, Nordic Walking, diagonál lépés, Turul, egészségvédő hatás, rekreáció.

Tematikai egység/ Fejlesztési cél	Önvédelmi és küzdő jellegű feladatok	Órakeret 50/35 óra
Előzetes tudás	Az alapvető önvédelmi fogások és eséstechnikák. Grundbirkózás alaphelyzetek, kitolás és a kihúzás. A dzsúdó elemi guruló- és esés gyakorlatai. Néhány egyszerű önvédelmi fogás. A test-test elleni küzdelem. Az érzelmek és az agresszió szabályozása. Mások teljesítményének elismerése. A tanult önvédelmi és küzdő jellegű feladatok szabályai.	
A tematikai egység nevelési-fejlesztési céljai	A grundbirkózás további technikájának, szabályainak elsajátítása és gyakorlatban történő alkalmazása. Az önvédelmi módok megismerése és gyakorlatainak kontrollált végrehajtása. Különböző eséstechnikák biztonságos végrehajtása társ közreműködésével is. Leszorítástechnikák és leszorításból történő szabadulások megismerése. Állásküzdelem kialakítása a dzsúdó elsajátított dobásaival. Veszélyes helyzetek, fenyegetettség felismerése, viselkedésminták elsajátítása a fenyegetettség elkerülésére. Segítségkérésre, menekülésre vonatkozó ismeretek elsajátítása. A sportszerű győzni akarás kinyilvánítása. A fájdalomtűrés és az önfegyelem fejlődése. Tai-Chi légzéstecnikájának oktatása, lassú, vzetett mozgások gyakorlása.	

Ismeretek/fejlesztési követelmények	Kapcsolódási pontok
MOZGÁSMŰVELTSÉG Önvédelem, önvédelmi fogások Szabadulások fojtásfogásból. Felső egykezes kalapácsütés, egyenes ütés és köríves ütés védése, hárítása. Egyenes rúgás hárítása. Védés után a tanult dobástechnikák alkalmazása (pl. egyenes ütés hárítása oldalra kitéréssel, majd nagy külső horogdobás). Grundbirkózás Emelések és védésük. Mellső, hátsó és oldalemelések különböző fogásokkal (derékfogásból, hónaljfogásból, karlezárással, karfelütéssel stb.). Grundbirkózás szabályai, küzdelmek azonos súlyú partnerekkel. Dzsúdó *Különböző eséstechnikák* tompító felületének elsajátítása alacsony talaj közeli helyzetekben. Zuhanó esések előre, hátra, oldalra - különböző kiinduló helyzetekből (térdelés, nyújtott ülés, guggolás, hajlított állás, állás). Csúsztatott esés jobbra és balra állásban majd oldalazó szökdeléssel. Társas rávezető gyakorlatok (társ hátán történő ülésből, társ által kötéllel lábat meghúzva,	*Történelem, társadalmi és állampolgári ismeretek:* keleti kultúrák. *Biológia-egészségtan:* izmok, ízületek, anatómiai ismeretek, testi és lelki harmónia.

térdelőtámaszból a társ általi kézkihúzással). Zuhanó esések társ általi lökésből állásban és mozgásban. *Földharc technikák*: leszorítás technikák ismerete. Rézsútos/oldalsó/fej felőli/lovagló üléses leszorítás technikája. A leszorításokból történő szabadulások ismerete. Mini küzdelmek befogott leszorítás technikákból történő szabadulás adott időn belül (pl. 25 mp). Mini földharc küzdelem leszorítás technikák befogására irányulóan. *Dobás technikák*: Alapfogás. Egyensúlyvesztés irányai, a dobás részei. Nagy külső horogdobás (osoto gari), nagy csípődobás (ogoshi). *Átmenet dobástechnikából leszorítás technikába:* nagy külső horogdobást követően rézsútos leszorítás, nagy csípődobást követően rézsútos leszorítás**.** *Állás küzdelem (dzsúdó):* Tanult dobásokkal történő állásküzdelem. Képességfejlesztés Az önvédelmi és küzdő jellegű feladatok eredményes elsajátításához szükséges kondicionális és koordinációs képességek fejlesztése természetes mozgásformák és játékos, egyéni és páros képességfejlesztő gyakorlatok alkalmazásával (mászások, kúszások, emelések-hordások, függeszkedések, húzások-tolások, kéziszerrel történő gyakorlatok). Játékok, versengések Az állás és földharc küzdelmet előkészítő páros küzdőjátékok. Földharcjátékok (szőnyegfelület esetén). Állásban végzett játékok. Emeléseket előkészítő páros küzdőjátékok. Mögékerülés, kiemelés páros játékos küzdőgyakorlatai. Állásküzdelmek azonos súlyú partnerekkel a grundbirkózás és a dzsúdó elsajátított elemeinek alkalmazásával. A tehetséges tanulók sportágspecifikus tudásának növelése a diáksportban történő versenyeztetéshez és a sportegyesületbe történő irányításhoz. Prevenció, életvezetés, egészségfejlesztés A mindennapi cselekvésbiztonság növelése az eséstechnikák és tompítások elsajátításával. Viselkedésminták elsajátítása a veszélyes helyzetek és fenyegetettség elkerülésére. ISMERETEK, SZEMÉLYISÉGFEJLESZTÉS Az oktatásra kerülő gyakorlatok technikailag helyes végrehajtására vonatkozó ismeretek. Átfogó ismeretek a szabálytalan és tilos fogásokról. Az önvédelmi és küzdő jellegű feladatok eredményes végrehajtását befolyásoló alapvető motoros képességek ismeretei és életkorhoz igazított fejlesztés módszerei. A küzdősportok mint a magyar sport nemzetközi sikereinek kiemelkedő képviselője. Szemléletformálás a küzdősportok komplex személyiségfejlesztő értékeinek ismertetésével (motoros, kognitív, szociális és érzelmi akarati tulajdonságok).	

Mire tanít a dzsúdó? Néhány elv és bölcselet a keleti mesterek tanításaiból. Annak tudatosítása, hogy a küzdőmódokban a szerény, szorgalmas és kitartó emberek találnak védelmi eszközt. A küzdősportok gyakorlásában alapvető elv az egészségi és élettani szabályok megtartásának elve: a gyakorlás és a pihenés helyes aránya, a helyes táplálkozás, a célszerű légzés, a túlerőltetés elkerülése. Az óvatosság, a figyelem és a józan helyzetmegítélés mellett le kell küzdeni az elbizakodottságot, a vigyázatlanságot és a félelmet.	

Kulcsfogalmak/ fogalmak	Felső egykezes kalapácsütés, egyenes ütés és köríves ütés, egyenes rúgás, fojtásfogás, leszorítás, nagy külső horogdobás (osoto gari), nagy csípődobás (ogoshi), légzéstecnika.

A fejlesztés várt eredményei a két évfolyamos ciklus végén	*Természetes és nem természetes mozgásformák* Gyakorlottság a célszerű óraszervezés megvalósításában. Egyszerű relaxációs technikákról tájékozottság. Egyszerű gimnasztikai gyakorlatok önálló összefűzése és előadása zenére. Az erősítés és nyújtás néhány ellenjavallt gyakorlatának ismerete. Az összehangolt, feszes testtartás kritériumainak való megfelelésre kísérletek. A kamaszkori személyi higiénéről elemi tájékozottság. Az eddig elsajátított relaxációs technikák, és a képtudati, szimbolizációs folyamatok összekapcsolása. *Sportjátékok* Gazdagabb sportjáték-technikai és -taktikai készlet. Jártasság néhány taktikai formáció, helyzet megoldásában. A játékszabályok kibővített körének megértése és alkalmazása. A csapatjátékhoz szükséges együttműködés és kommunikáció fejlődése. A sportjátékokhoz tartozó test-test elleni küzdelem megtapasztalása és elfogadása. Szabályismeret, szabálykövetés. Konfliktusok, sportszerűtlenségek, deviáns magatartások esetén a gondolatok, vélemények szóban történő kifejezése. Sporttörténeti alapvető tájékozottság a labdajátékokban. *Atlétika jellegű feladatok* Az atlétikai cselekvésminták sokoldalú és célszerű alkalmazása. Futó-, ugró- és dobógyakorlatok képességeknek megfelelő végzése a tanult versenyszabályoknak megfelelően. Mérhető fejlődés a képességekben és a sportági eredményekben. Az atlétikai alapmozgásokban mozgásmintához közelítő bemutatás, a lendületszerzések és a befejező mozgások összekapcsolása. A futás, a kocogás élettani jelentőségének ismerete. *Torna jellegű feladatok*

	A helyes testtartás, a koordinált mozgás és az erőközlés összhangjának jelenléte a torna jellegű mozgásokban. Talajon, gerendán, valamint gyűrűn növekvő önállóság jeleinek felmutatása a gyakorlásban, gyakorlat-összeállításban. A szekrény- és a támaszugrások bátor végrehajtása, a képességnek megfelelő magasságon. Ritmikus gimnasztikában a test és szer mozgásának összehangolása,összhangban a zenével. Látható fejlődés az aerobikgyakorlatok kivitelében és a zenével összhangban történő végrehajtása. Önkontroll, együttműködés és segítségnyújtás a torna jellegű gyakorlatok végrehajtásában. *Alternatív környezetben űzhető sportok* Az évszakoknak megfelelő rekreációs célú sportágakban és népi hagyományokra épülő sportolási formákban bővülő gyakorlási tapasztalat és fellelhető erősebb belső motiváció némelyik területén. Az egészséges életmóddal kapcsolatos ismeretek kinyilvánítása. A természeti erők és a sport hasznos összekapcsolásának ismerete és az ezzel kapcsolatos előnyök, rutinok területén jártasság. A környezettudatosság cselekedetekben való megjelenítése. A verbális és nem verbális kommunikáció fejlődése a testkultúra hagyományos és újszerű mozgásanyagainak elsajátításában. A szabadidőben végzett sportolás iránti pozitív beállítódás felmutatása. *Önvédelmi és küzdőfeladatok* A grundbirkózás alaptechnikájának, szabályainak gyakorlatban történő alkalmazása. A különböző eséstechnikák, szabadulások, leszorítások és az önvédelmi gyakorlatainak kontrollált végrehajtása társsal. Állásküzdelemben jártasság. A fenyegetettségi szituációkra, segítségkérésre, menekülésre vonatkozó ismeretek elsajátítása. A sportszerű győzni akarás kinyilvánítása. A fájdalomtűrésben és az önfegyelemben érzékelhető fejlődés.

Jókai Mór Német Nemzetiségi Általános Iskola
H-1125 Budapest,
Diana út 4.
Tel.: (+36-1) 395-8167 Fax: (+36-1) 275-4009 jokai@jokaiiskola.hu

HELYI PEDAGÓGIAI PROGRAM

TÖRTÉNELEM ÉS ÁLLAMPOLGÁRI ISMERETEK

TANTERV

5-8. ÉVFOLYAM



2013

Forrás: OFI Átdolgozta: Mező Rita

Felülvizsgálat – módosítás 2015 november: Mező Rita, Szlovencsákné Sütő Ágnes

Jókai Mór Német Nemzetiségi Általános Iskola
H-1125 Budapest,
Diana út 4.
Tel.: (+36-1) 395-8167 Fax: (+36-1) 275-4009 jokai@jokaiiskola.hu

Történelem, társadalmi és állampolgári ismeretek

5–8. évfolyam

5–6. évfolyam

Az általános iskolai *történelemtanítás* első két éve bevezet a történelem tanulásába. Olyan alapvető fejlesztési területek, nevelési célok állnak a középpontban, mint a nemzeti öntudat kialakítása, fejlesztése, a hazafias nevelés, az állampolgárságra és demokráciára nevelés megalapozása, valamint a tanulás tanítása. A kulcskompetenciák közül a szociális és állampolgári kompetencia, valamint a hatékony és önálló tanulás kiemelt jelentőségű. Fontos szempont az adott szakaszban a szűkebb és tágabb környezet történelmi, kulturális és vallási értékeinek a megismertetése, továbbá, hogy a tanulók bepillantást nyerjenek a történelmi múltat feldolgozó történész munkájába. Ajánlott a múzeumok, közgyűjtemények látogatása, rendeltetésük, szerepük megismertetése. Ez szolgálja a tantárgy vonzóvá tétele mellett annak hitelességét is.

A rendszeres történelemtanítás az első két évben a történetek feldolgozásán, a jeles történelmi személyiségek és az adott korok mindennapjainak a bemutatásán alapul, kiemelten tárgyalva a magyar történelmi múlt sorsfordulóit. Ennek keretében fontos arra figyelni, hogy a magyarságot – egyebek mellett – a múltról szóló, a közösség többsége által ismert mondák, történetek, valamint a közös nyelv és hagyomány tartják össze. Figyelemmel kell lenni arra is, hogy a múlt megismerésével alakul ki az egyes ember történelmi látásmódja, a nemzedékek közös történetei pedig a nemzeti öntudat fejlesztését eredményezhetik. Ez a két év alapozza

meg a tanulók időben és térben való tájékozódását. Mindezeknek a megvalósítása csak tevékenység-központú tanítással, változatos fejlesztési feladatok beiktatásával lehetséges. Törekedni kell a történelemtanítás élményszerűségére is, hogy a távoli korokat, az ott élő emberek világát élet közelien tudjuk feldolgozni. A feldolgozás során támaszkodni kell a korosztály élénk, alkotó fantáziájára is. Fontos, hogy figyelembe vegyük az 5–6. osztályos tanulók jellemzően konkrét gondolkodását, amely a múlt képszerű megjelenítését igényli. Építenünk kell az alsó tagozatos történelmi tárgyú olvasmányok élményanyagára is.

5. évfolyam

Tanévi óraszám:

„A” komplex művészeti osztály: évi 72 óra / heti 2 óra

„C” német nemzetiségi osztály: évi: 90 óra/ heti 2,5 óra

A német nemzetiségi osztályokban a tantárgy tanítása két nyelven történik.

Tematikai egység	Órakeret „A”	Órakeret „C”
Az emberiség őskora. Egyiptom és az ókori Kelet kultúrája Képek az őskori ember életéből Művészet vagy varázslat? *Varázslás ma* A termelés kezdete. Az első földművelő közösségek *Gyűjtögető, halászó, vadászó népek napjainkban* *Játsszunk történelmet!* A történelem forrásai Az időszámítás Az Egyiptomi Birodalom Egyiptomi hétköznapok és ünnepek *Hogyan építették a piramisokat?* Az „ígéret földje” Ókori keleti örökségünk (Mezopotámia, India és Kína) *A cseréphadsereg*	12	16
Az ókori görög–római világ Mi lesz abból, ha három istennő összevész? *Kréta fénykora és pusztulása* A görög vallás és az olimpiák *Az ókori olimpiák versenyszámai*	23	30

Hétköznapok Athénban és Spártában A görög–perzsa háborúk Az athéni demokrácia Periklész korának műveltsége – tudományok, művészetek *A család és a gyermek az ókori Görögországban és napjainkban* Nagy Sándor birodalma Róma: királyságból köztársaság *Róma küzdelme az etruszkokkal* „Hannibál a kapuk előtt!” *Az ókor tankjai* A köztársaság gondjai A császárság *A légiók* A Római Birodalom *Az ókor és napjaink közlekedése* *Egy szomorú szenzáció: Pompeji pusztulása* Az „Örök Város” Pannónia provincia A kereszténység kialakulása és elterjedése a birodalomban Róma bukása *Mit örököltünk az ókori népektől?*		
A középkori Európa világa Európa új arca Az uradalom A középkori keresztény egyház *Hogyan készült a kódex?* *A papír története* *A harangok* Az iszlám *Az iszlám öt alapelve* A nyugati keresztény császárság	14	18

A vikingek Lovagi életmód, lovagi erények *Lovaggá avatás* *A százéves háború* *Fiatal lány a franciák élén* Élet a középkori városokban *Járványok és éhínség a középkorban* Támad a török A humanizmus és a reneszánsz *Velence, a tengerek királynője*		
A magyarság történetének kezdetei és az Árpádok kora Vándorlás a pusztán A honfoglalás Az ősi magyar hitvilág. A kalandozások A keresztény magyar állam megalapítása A Magyar Királyság megerősítése *Egy magyar királyfi Bizáncból* *Az Aranybulla* *Magyar krónikák* A tatárjárás *A muhi csata* A „második honalapítás”	16	22
Szabadon felhasználható órakeret (az olvasmányok feldolgozására)	*7*	*4*
összesen	**72 óra**	**90 óra**

6. évfolyam

Tanévi óraszám:

„A” komplex művészeti osztály: évi 90 óra / heti 2,5 óra

„C” német nemzetiségi osztály: évi: 90 óra/ heti 2,5 óra

A német nemzetiségi osztályokban a tantárgy tanítása két nyelven történik.

Tematikai egység	Órakeret „A” és „C” osztály
A Magyar Királyság virágkora A királyi hatalom megerősítése I. Károly idején Nagy Lajos, a lovagkirály. Főbb törvényei Egy középkori város: Buda Hunyadi János törökellenes harcai A nándorfehérvári diadal Hunyadi Mátyás uralkodása és reneszánsz udvara *Uralkodók és államférfiak* A mohácsi vereség és következményei. Buda eleste	17
A világ és Európa a kora újkorban A földrajzi felfedezések okai és céljai. Hódítók és meghódítottak *Felfedezők, feltalálók* A felfedezések hatása az európai (és amerikai) életre A reformáció és a katolikus megújulás *Történelemformáló eszmék* Az alkotmányos királyság létrejötte Angliában A Napkirály udvara A felvilágosodás kora. *Történelemformáló eszmék* Az észak-amerikai gyarmatok függetlenségi harca Az Egyesült Államok létrejötte *Egyezmények, szövetségek*	18
Magyarország a kora újkorban	22

A három részre szakadt ország élete Végvári harcok – végvári hősök. A nagy várháborúk éve (1552) *Békék, háborúk, hadviselés* Reformáció és katolikus megújulás Magyarországon Az Erdélyi Fejedelemség aranykora Bethlen Gábor idején Élet a török hódoltságban *Öltözködés, divat* Habsburg-ellenes harcok és vallási mozgalmak a XVII. században, a török kiűzése A Rákóczi-szabadságharc Az ország újjáépítése, a hódoltsági területek benépesítése *Kisebbség, többség, nemzetiségek*	
A forradalmak és a polgárosodás kora Európában és Magyarországon A francia forradalom és vívmányai A jakobinus terror Napóleon tündöklése és bukása *Uralkodók és államférfiak* Az ipari forradalom első feltalálói és találmányai *Közlekedés, úthálózat, hírközlés* Széchenyi István elméleti és gyakorlati munkássága. A reformkori rendi országgyűlések fő kérdései Kossuth Lajos programja és szerepe a reformkorban Az 1848-as forradalom Az áprilisi törvények. A szabadságharc fontosabb csatái és jeles szereplői	24
Szabadon felhasználható órakeret (az olvasmányok feldolgozására)	*9*
összesen	**90 óra**

A fejlesztés várt eredményei a két évfolyamos ciklus végén

Az egyetemes emberi értékek elfogadása ókori, középkori és kora újkori egyetemes és magyar kultúrkincs élményszerű megismerésével.

A családhoz, a lakóhelyhez, a nemzethez való tartozás élményének személyes megélése. A történelmet formáló, alapvető folyamatok, összefüggések felismerése (pl. a munka értékteremtő ereje) és egyszerű, átélhető erkölcsi tanulságok azonosítása. Az előző korokban élt emberek, közösségek élet-, gondolkodás- és szokásmódjainak felidézése.

A tanuló ismerje fel, hogy a múltban való tájékozódást segítik a kulcsfogalmak és fogalmak, amelyek fejlesztik a történelmi tájékozódás és gondolkodás kialakulását. Ismerje fel, hogy az utókor a nagy történelmi személyiségek, nemzeti hősök cselekedeteit a közösségek érdekében végzett tevékenységek szempontjából értékeli.

Tudja, hogy az egyes népeket főleg vallásuk és kultúrájuk, életmódjuk alapján tudjuk megkülönböztetni.

Ismerje fel, hogy a vallási előírások, valamint az államok által megfogalmazott szabályok döntő mértékben befolyásolhatják a társadalmi viszonyokat és a mindennapokat.

Tudja, hogy a történelmi jelenségeket, folyamatokat társadalmi, gazdasági tényezők együttesen befolyásolják. Tudja, hogy az emberi munka nyomán elinduló termelés biztosítja az emberi közösségek létfenntartását.

Ismerje fel a társadalmi munkamegosztás jelentőségét, amely az árutermelés és pénzgazdálkodás, illetve a városiasodás kialakulásához vezet.

Tudja, hogy a társadalmakban eltérő jogokkal rendelkező és eltérő vagyoni helyzetű emberek alkotnak rétegeket, csoportokat.

Tudja, hogy az eredettörténetek, a közös szokások és mondák erősítik a közösség összetartozását, egyben a nemzeti öntudat kialakulásának alapjául szolgálnak. Tudja, hogy a társadalmi, gazdasági, politikai és vallási küzdelmek számos esetben összekapcsolódnak.

Ismerje fel ezeket egy-egy történelmi probléma vagy korszak feldolgozása során.

Legyen képes különbséget tenni a történelem különböző típusú forrásai között,és legyen képes a korszakra jellemző képeket, tárgyakat, épületeket felismerni. Legyen képes a történetek a feldolgozásánál a tér- és időbeliség azonosítására, a szereplők csoportosítására fő- és mellékszereplőkre, illetve a valós és fiktív elemek megkülönböztetésére. Ismerje a híres történelmi személyiségek jellemzéséhez szükséges kulcsszavakat, cselekedeteket. Legyen képes a tanuló történelmi ismeretet meríteni hallott és olvasott szövegekből, különböző médiumok anyagából. Legyen képes emberi magatartásformák értelmezésre, információk rendezésére és értelmezésére, vizuális vázlatok készítésére.

Legyen képes információt gyűjteni adott témához könyvtárban és múzeumban; olvasmányairól készítsen lényeget kiemelő jegyzetet.

Képes legyen szóbeli beszámolót készíteni önálló gyűjtőmunkával szerzett ismereteiről, és kiselőadást tartani.

Ismerje az időszámítás alapelemeit (korszak, évszázad, évezred) tudjon ez alapján kronológiai számításokat végezni. Ismerje néhány kiemelkedő esemény időpontját.

Legyen képes egyszerű térképeket másolni, alaprajzot készíteni. Legyen képes helyeket megkeresni, megmutatni térképen, néhány kiemelt jelenség topográfiai helyét megjelölni vaktérképen, valamint távolságot becsülni és számítani történelmi térképen.

Legyen képes saját vélemény megfogalmazása mellett mások véleményének figyelembe vételére.

7–8. évfolyam

Az alapfokú oktatást záró két évfolyam *történelemtanításában* már lehetőség van a múltat a korábbinál összetettebben, teljesebben, az általánosítás magasabb szintjét megragadva, sokoldalúbb összefüggésekbe ágyazva bemutatni. Az ebben a képzési szakaszban belépő *társadalmi és állampolgári ismeretek* a történelemmel együtt a korábbiaknál nagyobb lehetőséget kínál az állampolgárságra, demokráciára nevelésre. A nemzeti azonosságtudatra és a hazafiságra nevelés követelménye pedig Trianon utáni történelmünkben a határon túli magyarság sorsát nemzetünk múltjának és jelenének részeként kívánja tárgyalni. Fontos az európai integráció és a globalizáció folyamatának összeegyeztetése az egészséges nemzeti azonosságtudat kialakításával és ápolásával. A kulcskompetenciák közül a szociális és állampolgári kompetencia készíti elő tanulóinkat a közügyekben való részvételre. Ez elsősorban a társadalmi, állampolgári és gazdasági ismeretek keretében valósul meg. Tárgyunkon keresztül is elérendő fontos cél a hatékony, önálló tanulás és a történelmi ismeretek önálló elsajátítása képességének mind magasabb szintre emelése is.

A 7–8. évfolyamon a tanulók már magasabb szintű elvont fogalmi gondolkodásra is képessé válnak. Az alsóbb évfolyamokra jellemző, a múltat megjelenítő történettanításnál ez már jobban közelít az elemzőbb jellegű irányába. Mindez nem jelenti azonban azt, hogy a képszerűség elvét és igényét teljességgel sutba dobjuk, de mindenképpen törekednünk kell arra, hogy a tanulókkal a történelem elemzésének alapvető módszereit elsajátíttassuk. A két évfolyam anyaga az elmúlt másfél évszázad történelmét dolgozza fel. A társadalmi, állampolgári és gazdasági ismeretekkel együtt egyrészt felkészíti tanítványainkat arra, hogy megértsék saját korukat, másrészt, hogy a jelenben felmerülő kérdésekre főként a közelmúlt történelmében keressenek és kapjanak válaszokat. Legalább ennyire fontos azonban az is,

hogy a demokrácia értékeinek bemutatásával felkészítsük őket a felelős állampolgári létre és a demokratikus közéletben való tudatos részvételre.

A *társadalmi és állampolgári ismeretek* – mint szocializációs hatású témaköröket átfogó tartalmi terület – természetes módon kapcsolódik a Nat-ban megfogalmazott valamennyi általános fejlesztési feladathoz. Ez a lehetősége abból fakad, hogy a jelenben való eligazodásra igyekszik felkészíteni a tanulókat. Olyan tartalmakat visz be az oktatásba, amelyek a hétköznapokban közvetlenül hasznosítható tudást eredményeznek. Olyan készségek fejlesztését célozza, amelyek – miként az összes kulcskompetencia – széles körben hasznosíthatók az iskolán kívüli életben is. A témakörök feldolgozása hozzájárul a szociális és állampolgári, valamint a kezdeményezőkészség és vállalkozási kompetencia fejlesztéséhez. általános nevelési célok közül jelentős mértékben segíti az állampolgárságra és demokráciára való nevelést, a másokért való felelősségvállalás és az önkéntesség gondolatának elmélyülését a tanulókban, a gazdasági és a pénzügyi nevelést, valamint kisebb mértékben a pályaorientációt is.

Az általános iskola utolsó évfolyamán megjelenő társadalmi és állampolgári ismeretek témakörei a társadalomtudományi oktatás lezárását jelentik az iskolatípuson belül. A témakörök a történelmi tudásra építve foglalják össze, és a diákok saját életére vonatkoztatják a korábban megismert társadalmi, gazdasági és politikai fogalmakat, illetve viszonyrendszereket. E témák feldolgozása ugyanakkor előkészítés is a továbblépésre, hiszen ez az év fordulópontot jelent a tanulók többségének életében. 14 éves kortól felgyorsul a szocializáció. Egyre fontosabbá válik az állampolgári jogok és kötelességek ismerete, valamint tudatos gyakorlása, a gazdaság működésének átlátása, a vállalkozói szemlélet kialakulása, valamint a bonyolult társadalmi viszonyok reális értelmezése. A fiatalok egyre aktívabb önálló fogyasztókká válnak, ezért fontos, hogy e téren is a tudatosság jellemezze döntéseiket. A tantervben szereplő jelenismereti témakörök elő kívánják segíteni a fiatalok

társadalmi beilleszkedését, egyéni érvényesülésülését és közösségi felelősségvállalását. Elsősorban azon képességek megerősödését kívánják támogatni, amelyek birtokában a tanulók el tudnak igazodni számukra ismeretlen helyzetekben, megoldásokat tudnak keresni azokra a problémákra, amelyekkel szembesülnek, képesek a lehetőségeik mérlegelésére, dönteni tudnak, valamint az általános emberi és polgári normáknak megfelelő módon viselkednek.

Ebben az életszakaszban lesznek a tanulók között olyanok, akik közvetlenül vagy tanulási irányuk megválasztásával elindulnak a munka világa felé. Számukra külön is fontos lehet mindaz, amivel e témakörök feldolgozása hozzá tud járulni a pályaválasztásról, valamint a gazdasági és a pénzügyi kérdésekről való reális gondolkodás megalapozásához.

Mind a XX. századi történelem, mind a társadalmi és állampolgári ismeretek témakörei is számos izgalmas lehetőséget kínálnak a *médiamodul* egységeinek beépítésére. Ezek az egységek a tanulási folyamat bármely pontján tetszés szerint elhelyezhetők, ahol támogatják az adott korszak jobb megértését – hozzájárulva egyúttal a médiaismeret sajátos fejlesztési céljainak a megvalósulásához is.

7. évfolyam

Tanévi óraszám:

„A” komplex művészeti osztály: évi 72 óra / heti 2 óra

„C” német nemzetiségi osztály: évi: 90 óra/ heti 2,5 óra

A német nemzetiségi osztályokban a tantárgy tanítása két nyelven történik.

Tematikai egység	Órakeret „A”	Órakeret „C”
A nemzetállamok kora és a gazdasági élet új jelenségei Az egységes Németország létrejötte Polgárháború az Amerikai Egyesült Államokban Az ipari forradalom második szakaszának feltalálói és találmányai *Felfedezők, feltalálók.* Szövetségi rendszerek és katonai tömbök kialakulása	8	12
Önkényuralom és kiegyezés. A dualizmus kora Magyarországon Magyarország az önkényuralom éveiben A kiegyezés; Deák Ferenc szerepe létrejöttében. Az új dualista állam *Államférfiak. Egyezmények, szövetségek.* Magyarország gazdasági, társadalmi és kulturális fejlődése *Népek egymásra hatása, együttélése* Budapest világváros *Urbanizáció* Az Osztrák-Magyar Monarchia együtt élő népei. A nemzetiségek helyzete *Kisebbség, többség, nemzetiségek.* A millenniumi ünnepségek. Hazánk a XX. század elején	12	16
A nagyhatalmak versengése és az első világháború	8	12

A gyarmatbirodalmak kialakulása Élet a gyarmatokon Az első világháború kirobbanása Tömegek és gépek háborúja *Békék, háborúk, hadviselés* Magyarok az első világháborúban A háború következményei Oroszországban, Lenin és a bolsevikok hatalomra kerülése Az Egyesült Államok belépése és az antant győzelme a világháborúban *Történelemformáló eszmék.*		
Európa és a világ a két háború között Párizs környéki békék. Európa új arca A kommunista diktatúra a Szovjetunióban Sztálin, a diktátor. A GULAG rendszere *Birodalmak.* A gazdasági világválság az Egyesült Államokban és Európában Nemzetiszocializmus Németországban, Hitler a diktátor A náci terjeszkedés kezdetei Európában	11	15
Magyarország a két világháború között Az őszirózsás forradalom és a tanácsköztársaság okai, következményei A trianoni békediktátum, országvesztés és a Horthy-korszak kezdete. A Horthy korszak jellegzetességei A kultúra, a művelődés a Horthy-korszakban. *Gyermekek nevelése, oktatása*. A határon túli magyarság sorsa a két világháború között A revíziós politika első sikerei	14	16
A második világháború A második világháború kezdete és első évei A Szovjetunió német megtámadása. Koalíciók létrejötte. A totális háború	12	16

Békék, háborúk, hadviselés Fordulat a világháború menetében Magyarország hadba lépésétől a német megszállásig A hátország szenvedései. Népirtás a második világháborúban, a holokauszt A második front megnyitásától a világháború végéig. A jaltai és a potsdami konferencia Magyarország német megszállása. A holokauszt Magyarországon. Szálasi és a nyilasok rémuralma. Szovjet felszabadítás és megszállás		
Szabadon felhasználható órakeret (az olvasmányok feldolgozására)	*7*	*3*
összesen	**72**	**90**

8. évfolyam

Tanévi óraszám:

„A” komplex művészeti osztály: évi 72 óra / heti 2 óra

„C” német nemzetiségi osztály: évi: 90 óra/ heti 2,5 óra

A német nemzetiségi osztályokban a tantárgy tanítása két nyelven történik.

Tematikai egység	**Órakeret**	
	„A”	**„C”**
Hidegháborús konfliktusok és a kétpólusú világ kiépülése A kétpólusú világ kialakulása Az 1947-es párizsi békeszerződések A kettéosztott Európa. A NATO és a Varsói Szerződés születése *Egyezmények, szövetségek* Válsággócok és fegyveres konfliktusok a hidegháború korában (Izrael Állam létrejötte, arab-izraeli és vietnami háborúk)	6	10

Magyarország a második világháború végétől az 1956-os forradalom és szabadságharc leveréséig Magyarország 1945–1948 között Kommunista diktatúra: Rákosi, a diktátor A személyes szabadság korlátozása, a mindennapi élet az ötvenes években *Hétköznapok és ünnepek.* Az 1956-os magyar forradalom és szabadságharc	8	12
A két világrendszer versengése, a szovjet tömb felbomlása A gazdaság két útja: piacgazdaság és tervgazdaság Az életmód változása, a populáris kultúra kialakulása és terjedése a világban *Öltözködés, divat* Tudományos és technikai forradalom. Fegyverkezési verseny és űrprogram *Felfedezők, feltalálók* A nyugati integráció. Az enyhülés kezdetei *Államférfiak* Az európai szovjet típusú rendszer összeomlása *Birodalmak.* A rendszerváltó Közép-Kelet-Európa. Németország egyesülése A Szovjetunió és Jugoszlávia felbomlása	6	9
A Kádár-korszak jellemzői Az 1956 utáni kádári diktatúra, a megtorlás időszaka A kádári konszolidáció. Élet a „legvidámabb barakkban” A pártállam csődje A rendszer megváltoztatása kezdetei	8	11
Az egységesülő Európa, a globalizáció kiteljesedése Az Európai Unió létrejötte és működése *Egyezmények, szövetségek* A közelmúlt háborúi, válsággócai (Közel-Kelet, Afganisztán, Irak, Irán) A globális világ sajátosságai, globalizáció előnyei és hátrányai	6	8

Történelemformáló eszmék		
Demokratikus viszonyok megteremtése és kiépítése Magyarországon A demokratikus jogállam megteremtése Magyarország csatlakozása a NATO-hoz és az Európai Unióhoz A gazdasági élet és a jogi intézményrendszer a mai Magyarországon A magyarországi nemzetiségek és etnikai kisebbségek A cigány (roma) népesség helyzete A határon túli magyarság sorsa a rendszerváltozást követően *Kisebbség, nemzetiség*	5	7
Társadalmi szabályok Szokás, hagyomány, illem, erkölcs A jogi szabályozás sajátosságai Jogok és kötelességek Az alapvető emberi jogok A gyermekek jogai, diákjogok Egyenlőség és egyenlőtlenségek a társadalomban Tapasztalatszerzés: valamilyen hivatalos ügy elintézésében	3	4
Állampolgári alapismeretek Államformák (királyság, köztársaság) Politikai rendszerek (demokrácia, diktatúra) A demokratikus állam működésének alapelvei (hatalommegosztás, hatalomgyakorlás és társadalmi kontroll) Állampolgári jogok és kötelességek Magyarország politikai intézményei (államszervezet és társadalmi érdekképviseletek) A média mint hatalmi ág A nyilvánosság szerepe a közéletben Tapasztalatszerzés: részvétel a diákönkormányzat munkájában	5	6
Pénzügyi és gazdasági kultúra A gazdaság legfontosabb szereplői, és kapcsolatuk a	5	6

piacgazdaságban (háztartások, vállalatok, állam, külföld, piac, pénzügyi közvetítők) A pénz funkciói és formái (érme, bankjegy, pénzhelyettesítők, bankkártyák). Az infláció Pénzintézetek és tevékenységük (betétgyűjtés, hitelezés, kamat, tőke, árfolyam) Egy diák lehetséges gazdasági szerepei (munka, fogyasztás, gazdálkodás a zsebpénzzel) Tapasztalatszerzés: internetes tájékozódás árfolyamokról és befektetési lehetőségekről		
Háztartás és családi gazdálkodás Családi bevételek: munkával szerzett jövedelmek, nem munkával szerzett jövedelmek (társadalmi juttatások, tulajdonból származó jövedelmek, örökség, nyeremény, vagyon) Családi kiadások: létszükségleti kiadások (élelem, ruházkodás, lakás, közüzemi szolgáltatások), egyéb kiadások (oktatási-kulturális szabadidős és rekreációs kiadások) Takarékosság a háztartások fogyasztásában és vásárlásában (energiahasználat, beruházás, tudatos vásárlás, hulladékkezelés és újrahasznosítás) Családi pénzkezelési technikák (megtakarítás és befektetés, hiány és hitel, bankszámlák, bankkártyák és banki műveletek)	5	6
Médiakörnyezet, a média funkciói, a nyilvánosság Az internet, a televízió, a videojáték (mozi, rádió, újság) szerepének meghatározása A média használata a mindennapokban A különféle médiatartalmak értelmezése, a média funkcióinak (megörökítés, tájékoztatás, vélemények befolyásolása, jövedelemszerzés, szórakoztatás, gyönyörködtetés önkifejezés) azonosítása A nyilvánosság jelentésének és jelentőségének meghatározása, szerepének tisztázása az egyes korokban és társadalmakban	3	4

A médiamodellek és intézmények A médiapiacon az olvasóért, nézőért, felhasználóért folyó verseny szereplői, jellemzői és eszközei A fontosabb médiamodellek (közszolgálati, kereskedelmi, közösségi média) és jellemzői, valamint azok megkülönböztetése A médiaintézmények célközönségei (életkor, nem, végzettség, kulturális és egzisztenciális héttér, érdeklődés) A közösségi hálózatok funkciói, jellemzői.	3	4
A **média társadalmi szerepe, használata –** **Reklám és hír a hagyományos és az új médiában**	2	2
Szabadon felhasználható órakeret (az olvasmányok feldolgozására)	*7*	*1*
összesen	**72 óra**	**90 óra**

A fejlesztés várt eredményei a két évfolyamos ciklus végén

Az újkori és modernkori egyetemes és magyar történelmi jelenségek, események feldolgozásával a jelenben zajló folyamatok előzményeinek felismerése, a nemzeti azonosságtudat kialakulása.

A múltat és a történelmet formáló, alapvető folyamatok, összefüggések felismerése (pl. technikai fejlődésének hatásai a társadalomra és a gazdaságra) és egyszerű, átélhető erkölcsi tanulságok (pl. társadalmi kirekesztés) azonosítása, megítélése.

Az új- és modernkorban élt emberek, közösségek élet-, gondolkodás- és szokásmódjainak azonosítása, a hasonlóságok és különbségek felismerése.

A tanuló ismerje fel, hogy a múltban való tájékozódást segítik a kulcsfogalmak és fogalmak, amelyek segítik a történelmi tájékozódás és gondolkodás kialakulását, fejlődését.

Ismerje fel, hogy az utókor a nagy történelmi személyiségek, nemzeti hősök cselekedeteit a közösségek érdekében végzett tevékenységek szempontjából értékeli, tudjon példát mondani ellentétes értékelésre.

Ismerje a XIX.-XX. század nagy korszakainak megnevezését, illetve egy-egy korszak főbb jelenségeit, jellemzőit, szereplőit, összefüggéseit.

Ismerje a magyar történelem főbb csomópontjait egészen napjainkig. Legyen képes e hosszú történelmi folyamat meghatározó szereplőinek azonosítására és egy-egy korszak főbb kérdéseinek felismerésére.

Ismerje a korszak meghatározó egyetemes és magyar történelmének eseményeit, évszámait, történelmi helyszíneit. Legyen képes összefüggéseket találni a térben és időben eltérő fontosabb történelmi események között, különös tekintettel azokra, melyek a magyarságot közvetlenül vagy közvetetten érintik.

Tudja, hogy az egyes népek és államok a korszakban eltérő társadalmi, gazdasági és vallási körülmények között éltek, de a modernkor beköszöntével a köztük lévő kapcsolatok széleskörű rendszere épült ki.

Tudja, hogy Európához köthetők a modern demokratikus viszonyokat megalapozó szellemi mozgalmak és dokumentumok.

Tudja, hogy Magyarország a trianoni békediktátum következtében elvesztette területének és lakosságának kétharmadát, és közel ötmillió magyar került kisebbségi sorba. Jelenleg közel hárommillió magyar nemzetiségű él a szomszédos államokban, akik szintén a magyar nemzet tagjainak tekintendők.

Tudja, hogy a társadalmakban eltérő jogokkal rendelkező és vagyoni helyzetű emberek alkotnak rétegeket, csoportokat.

Tudjon különbséget tenni a demokrácia és a diktatúra között, s tudjon azokra példát mondani a feldolgozott történelmi korszakokból és napjainkból.

Ismerje fel a tanuló a hazánkat és a világot fenyegető globális veszélyeket, betegségeket, terrorizmust, munkanélküliséget.

Legyen képes különbséget tenni a történelem különböző típusú forrásai között, és legyen képes egy-egy korszakra jellemző képeket, tárgyakat, épületeket felismerni.

Tudja, hogy hol kell a fontos események forrásait kutatni, és legyen képes a megismert jelenségeket, eseményeket összehasonlítani.

Ismerje a híres történelmi személyiségek jellemzéséhez szükséges adatokat, eseményeket és kulcsszavakat.

Legyen képes a tanuló történelmi ismeretet meríteni és egyszerű következtetéseket megfogalmazni hallott és olvasott szövegekből, különböző médiumok anyagából.

Legyen képes információt gyűjteni adott témához könyvtárban és múzeumban; olvasmányairól készítsen lényeget kiemelő jegyzetet.

Legyen képes könyvtári munkával és az internet kritikus használatával forrásokat gyűjteni, kiselőadást tartani, illetve érvelni.

Ismerje fel a sajtó és média szerepét a nyilvánosságban, tudja azonosítani a reklám és médiapiac jellegzetességeit.

Legyen képes szóbeli beszámolót készíteni önálló gyűjtőmunkával szerzett ismereteiről, és kiselőadást tartani.

Legyen képes saját vélemény megfogalmazása mellett mások véleményének figyelembe vételére, és tudjon ezekre reflektálni.

Legyen képes példák segítségével értelmezni az alapvető emberi, gyermek- és diákjogokat, valamint a társadalmi szolidaritás különböző formáit.

Legyen képes példák segítségével bemutatni a legfontosabb állampolgári jogokat és kötelességeket, tudja értelmezni ezek egymáshoz való viszonyát.

Legyen képes a gazdasági és pénzügyi terület fontosabb szereplőit azonosítani, illetve egyszerű családi költségvetést készíteni, és mérlegelni a háztartáson belüli megtakarítási lehetőségeket.

A tanulók értékelése

A számonkérés formái:

- Önálló szóbeli felelet.
- Félévente legalább egy kiselőadás elkészítése.
- Félévente legalább két témazáró feladatlap megírása.
-

A tanulók értékelésekor fontos szempontok:

- Aktivitás és részvétel a tanulói tevékenységek során.
- Szóbeli és írásbeli feleletek, beszámolók esetében az összefüggő, követhető, logikus gondolatmenetre való törekvés.
- Képes-e önállóan felépíteni feleletét? Képes-e kérdéseket megfogalmazni?
- Az alapvető történelmi fogalmak helyes használata. Fontos események, személyek elhelyezése időben és térben, tájékozódás a történelmi térképen.
- Egyéni és csoportos képességfejlesztő feladatok (pl. forrás, kép, ábra, grafikon, diagramelemzés) megoldása.
- Projektumok (pl. tablók, szerkezeti és alaprajzok, makettek) egyéni vagy csoportos elkészítése.
- Tanórán kívüli információszerzés és gyűjtőmunka produktumainak bemutatása.

A tankönyvek, tanulmányi segédanyagok és taneszközök kiválasztásának szempontjai:

- a kerettantervnek való megfelelés
- az iskola sajátosságainak való megfelelés
- a korszerű pedagógiai szempontok megjelenése