



2007

Jókai Mór Általános és Német Nemzetiségi Iskola

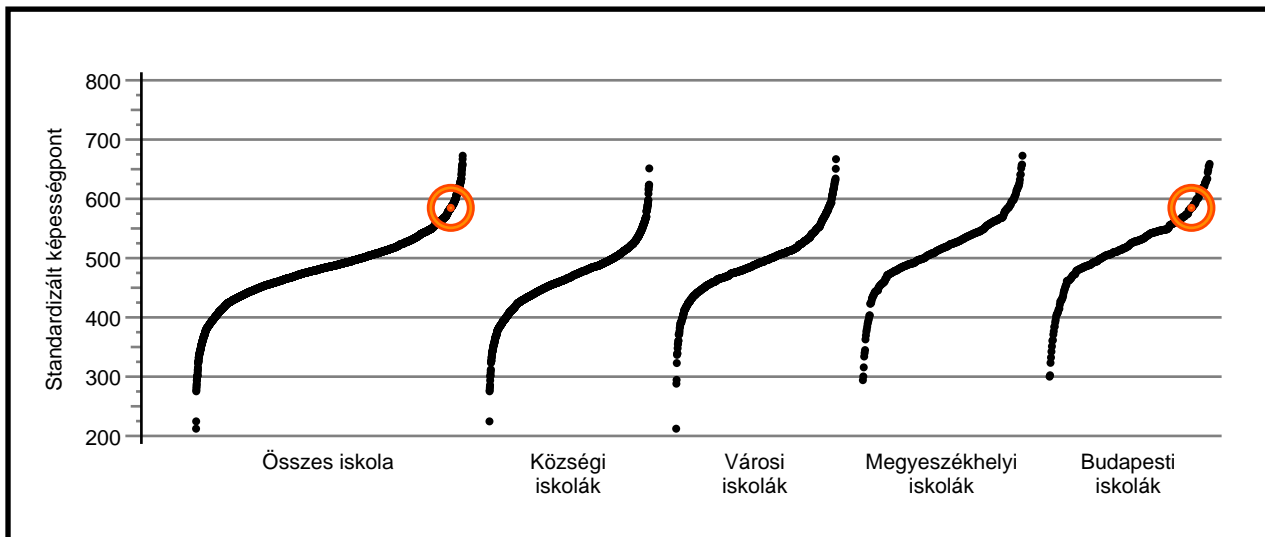
**Az Önök iskolájára vonatkozó egyedi adatok
táblázatokban és grafikonokon**

**8. évfolyam
szövegértés**

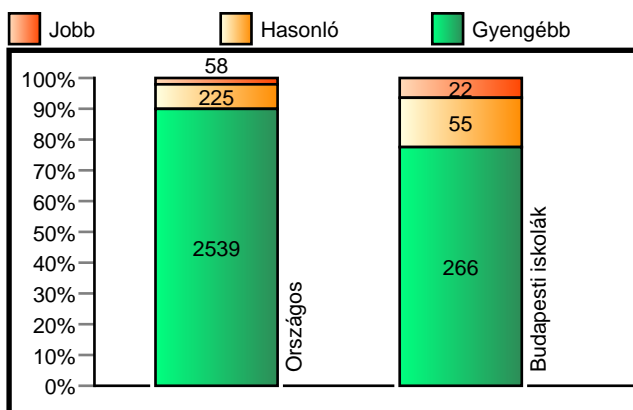


Az Önök iskolájának átlageredménye szövegértésb I a többi iskola eredményeihez viszonyítva

Az iskolák átlageredményeinek összehasonlítása



A szignifikánsan jobban, hasonlóan, illetve gyengébben teljesít iskolák száma és aránya

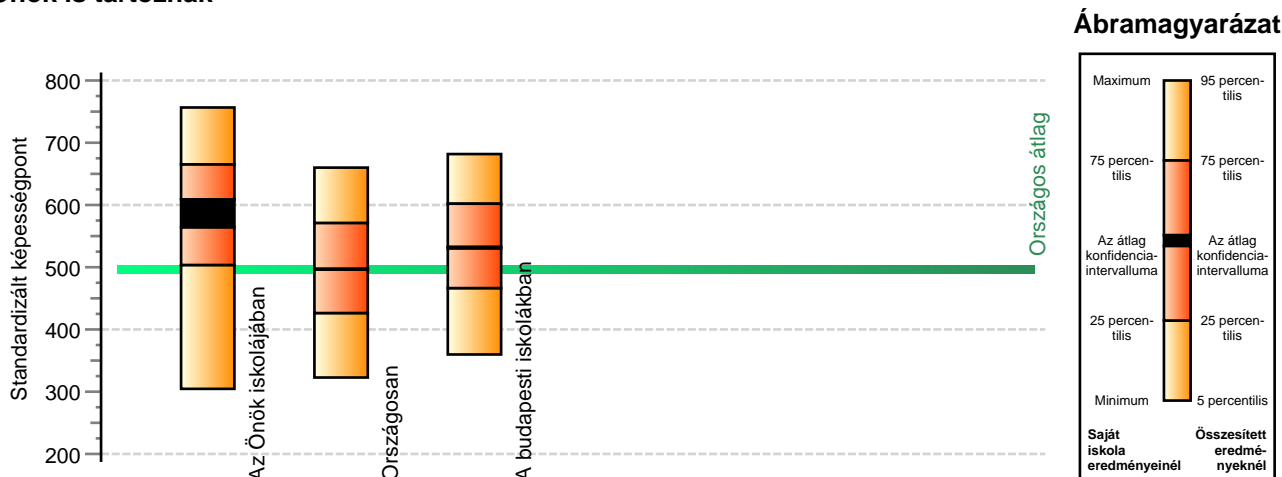


Átlageredmények és konfidencia-intervallumok

Országos átlag	497	(496; 497)	Az Önök átlaga	587	(564; 609)
Községek átlaga	468	(467; 469)			
Városok átlaga	493	(492; 493)			
Megyeszékhelyek átlaga	522	(521; 523)			
Budapest átlaga	531	(530; 532)			

A tanulók képességeloszlásának néhány jellemzője szövegértésben I

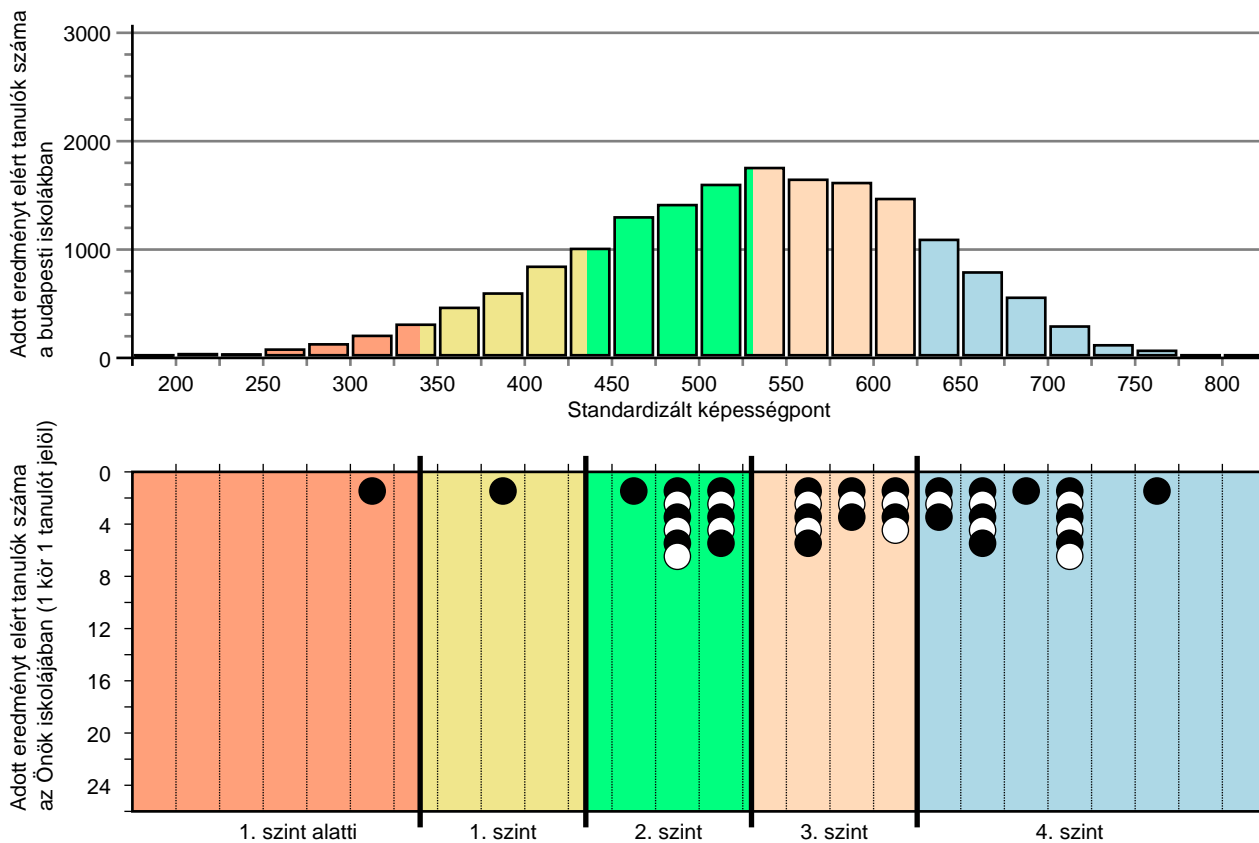
A tanulók képességeloszlása az Önök iskolájában és azokban a részpopulációkban, amelyekbe Önök is tartoznak



A tanulók képességeloszlása az egyes részpopulációkban						
	Minimum	25 percent.	Átlag (konf. int.)	75 percent.	Maximum	
Az Önök iskolájában	305	504	587 (564; 609)	665	757	
	5 percentilis	25 percent.	Átlag (konf. int.)	75 percent.	95 percent.	
Országosan	323	426	497 (496; 497)	571	660	
A budapesti iskolákban	360	466	531 (530; 532)	602	682	

Standardizált képességek szövegértés I településtípusonként

A tanulók eredményei a budapesti iskolákban és az Önök budapesti telephelyein



A tanulók képességszintek szerinti százalékos megoszlása a budapesti iskolákban és az Önök budapesti telephelyein

