



2007

Jókai Mór Általános és Német Nemzetiségi Iskola

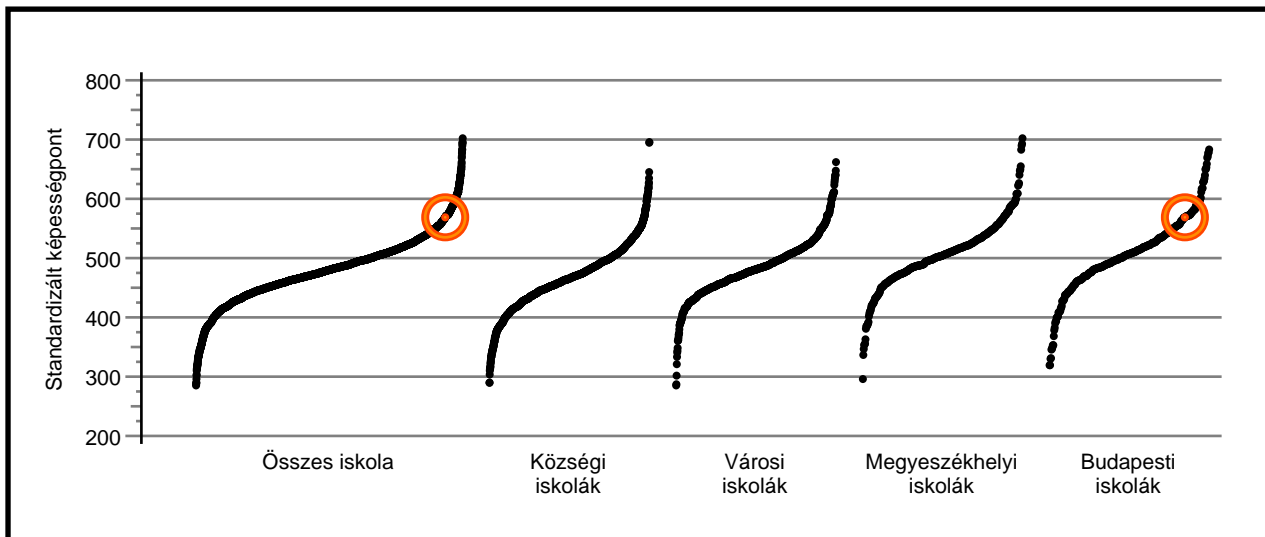
**Az Önök iskolájára vonatkozó egyedi adatok
táblázatokban és grafikonokon**

***8. évfolyam
matematika***

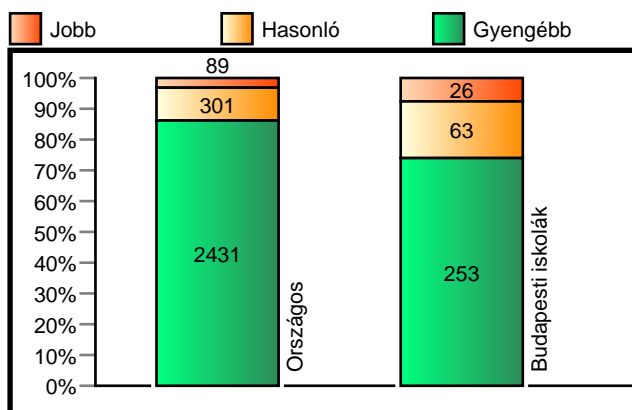


Az Önök iskolájának átlageredménye matematikából a többi iskola eredményeihez viszonyítva

Az iskolák átlageredményeinek összehasonlítása



A szignifikánsan jobban, hasonlóan, illetve gyengébben teljesít iskolák száma és aránya

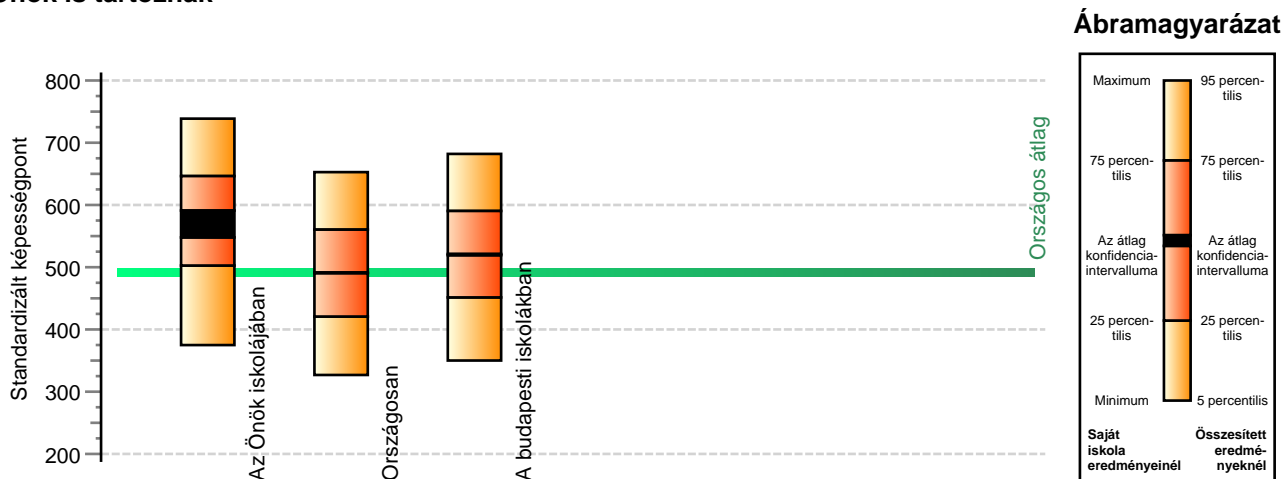


Átlageredmények és konfidencia-intervallumok

Országos átlag	491	(490; 491)	Az Önök átlaga	571	(548; 591)
Községek átlaga	469	(468; 469)			
Városok átlaga	485	(484; 486)			
Megyeszékhelyek átlaga	513	(512; 514)			
Budapest átlaga	520	(519; 521)			

A tanulók képességeloszlásának néhány jellemzője matematikából

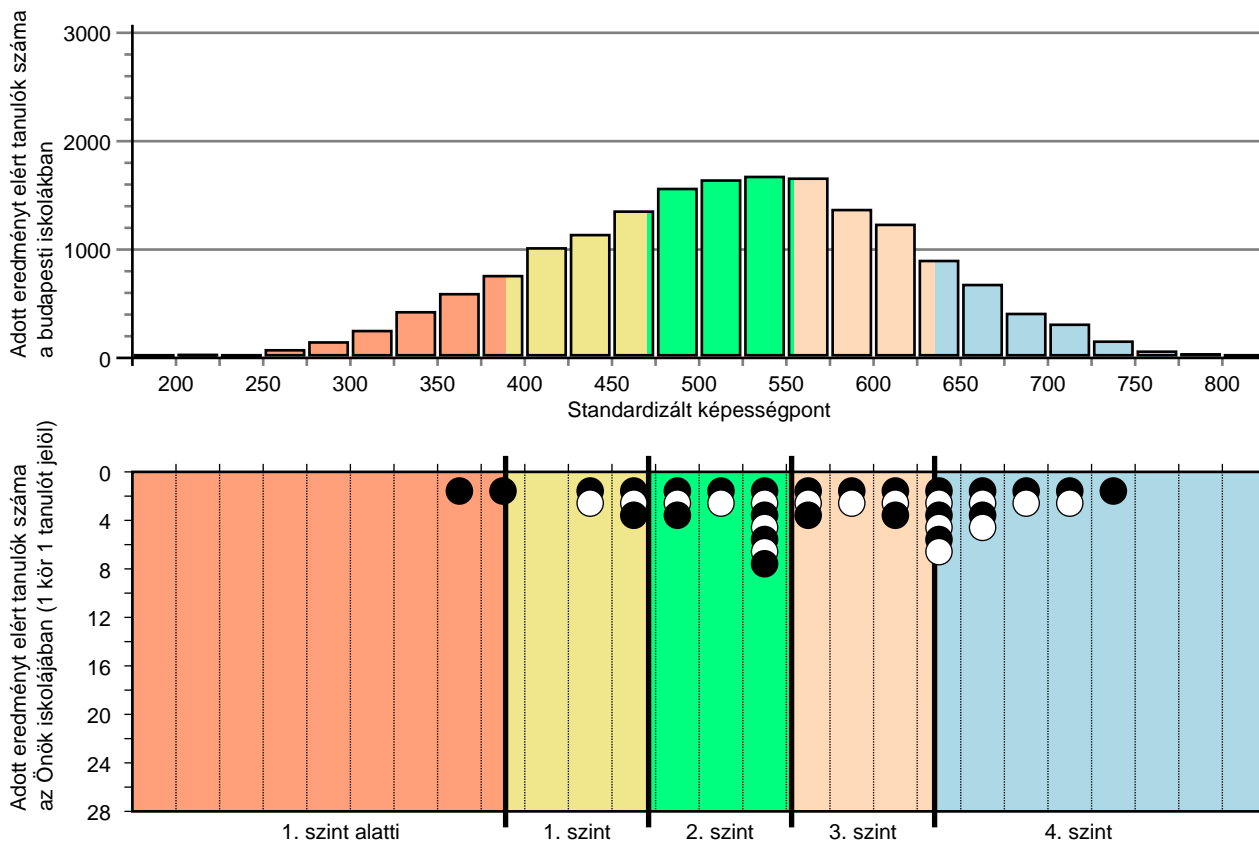
A tanulók képességeloszlása az Önök iskolájában és azokban a részpopulációkban, amelyekbe Önök is tartoznak



A tanulók képességeloszlása az egyes részpopulációkban						
	Minimum	25. percent.	Átlag (konf. int.)	75. percent.	Maximum	
Az Önök iskolájában	375	503	571 (548; 591)	646	739	
	5. percentilis	25. percent.	Átlag (konf. int.)	75. percent.	95. percent.	
Országosan	327	421	491 (490; 491)	560	653	
A budapesti iskolákban	350	451	520 (519; 521)	590	682	

Standardizált képességek matematikából településtípusonként

A tanulók eredményei a budapesti iskolákban és az Önök budapesti telephelyein



A tanulók képességszintek szerinti százalékos megoszlása a budapesti iskolákban és az Önök budapesti telephelyein

