

The background is a dark blue gradient with a subtle pattern of small white dots. On the left side, there are several overlapping circular elements. A prominent one is a large scale with tick marks and numbers ranging from 140 to 260. Other circles contain curved lines and arrows, suggesting motion or a process. The overall aesthetic is technical and modern.

# WEBSZERKESZTÉS ISMÉTLÉSE

8.A OSZTÁLY

# 1. KÉRDÉS – MILYEN KÉT RÉSZRE OSZTHATÓ A HTML OLDAL?

```
1  <!DOCTYPE html PUBLIC "-//W3C//DTD XHTML 1.0 Transitional//EN" "
   http://www.w3.org/TR/xhtml1/DTD/xhtml1-transitional.dtd">
2  <html>
3  <head>
4      <title></title>
5      <link rel="stylesheet" type="text/css" href="style.css" />
6  </head>
7
8  <body>
9      <p></p>
10 </body>
11 </html>
```

# 1. VÁLASZ

- `<HEAD></HEAD>` - A weboldal fejrésze
- `<BODY></BODY>` - A weboldal tartalmi része,  
szövegtörzse

## 2. KÉRDÉS – MIRE VALÓ A HEAD-BEN LÁTHATÓ KÉT KÓD?

```
1 <!DOCTYPE html PUBLIC "-//W3C//DTD XHTML 1.0 Transitional//EN" "  
http://www.w3.org/TR/xhtml1/DTD/xhtml1-transitional.dtd">  
2 <html>  
3 <head>  
4     <title>Weboldal 3 részből</title>  
5     <link rel="stylesheet" type="text/css" href="style.css" />  
6 </head>
```

## 2. VÁLASZ

- `<TITLE></TITLE>` - A weboldal címét tartalmazza, amely a böngésző címsorában jelenik meg
- `<LINK/>` - A weboldal összekötése a stíluslappal

### 3. KÉRDÉS – MI AZ EREDMÉNYE ENNEK A KÓDNAK?

```
1 <html>
2   <head>
3     <link rel="stylesheet" type="text/css" href="stilus.css">
4     <title>8.c osztály első weboldala</title>
5   </head>
6
7   <body bgcolor="#23fa98">
8     <h1>Weboldal címe</h1>
9   </body>
10 </html>
```

### 3. VÁLASZ

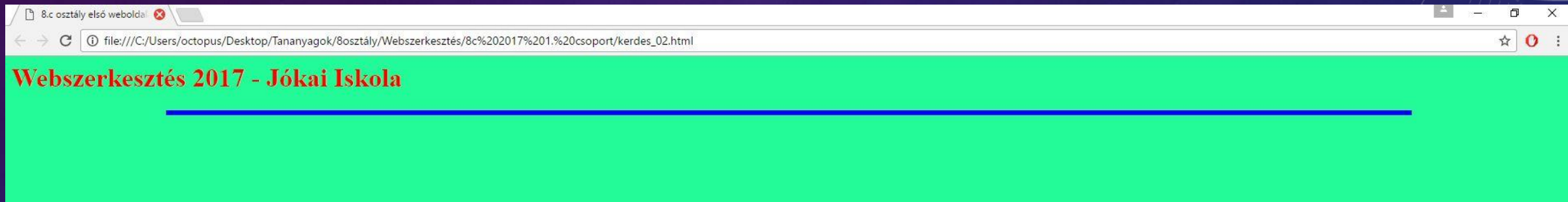


## 4. KÉRDÉS - MI AZ EREDMÉNYE ENNEK A KÓDNAK?

```
1 <html>
2   <head>
3     <link rel="stylesheet" type="text/css" href="stilus.css">
4     <title>8.c osztály első weboldala</title>
5   </head>
6
7   <body bgcolor="#23fa98">
8     <!-- h1-től h6-ig címsorok - h1 a legnagyobb -->
9     <h1>Webszerkesztés 2017 - Jókai Iskola</h1>
10
11     <hr size="6px" width="80%" color="blue" noshade />
12   </body>
13 </html>
```



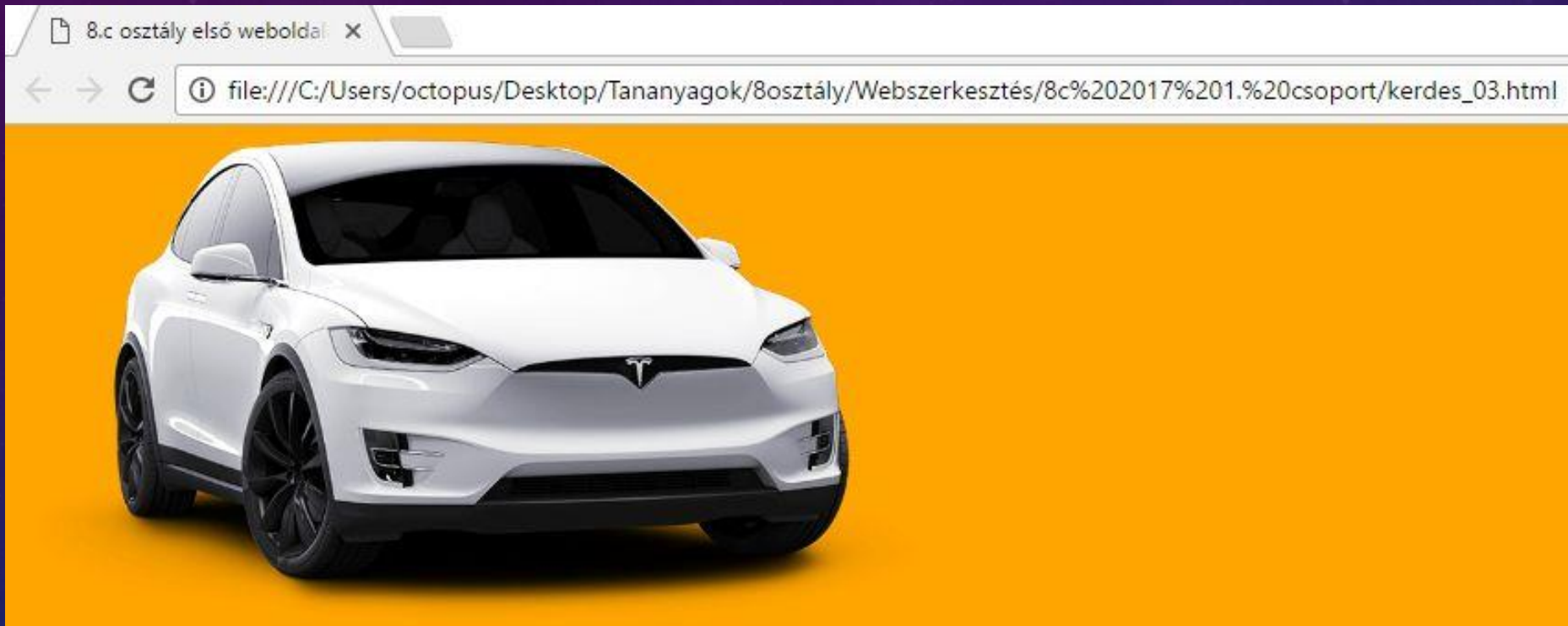
# 4. VÁLASZ



## 5. KÉRDÉS - MI AZ EREDMÉNYE ENNEK A KÓDNAK?

```
1 <html>
2   <head>
3     <link rel="stylesheet" type="text/css" href="stilus.css">
4     <title>8.c osztály első weboldala</title>
5   </head>
6
7   <body bgcolor="orange">
8     
9   </body>
10 </html>
```

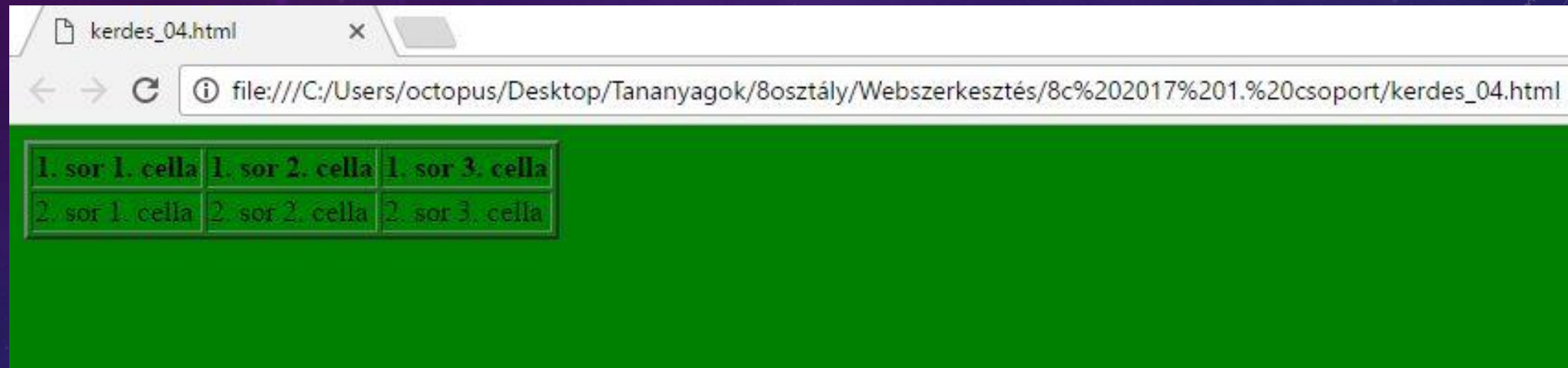
# 5. VÁLASZ



## 6. KÉRDÉS - MI AZ EREDMÉNYE ENNEK A KÓDNAK?

```
1 <html>
2   <head>
3   </head>
4   <body bgcolor="green">
5     <table border="2px">
6       <tr>
7         <th>1. sor 1. cella</th>
8         <th>1. sor 2. cella</th>
9         <th>1. sor 3. cella</th>
10      </tr>
11     <tr>
12       <td>2. sor 1. cella</td>
13       <td>2. sor 2. cella</td>
14       <td>2. sor 3. cella</td>
15     </tr>
16   </table>
17 </body>
18 </html>
```

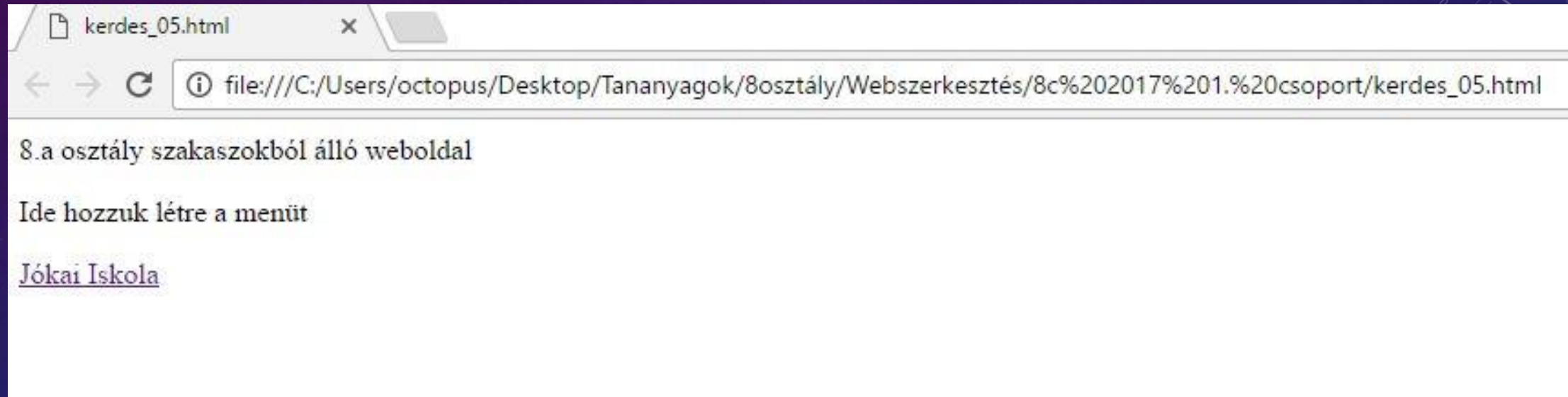
# 6. VÁLASZ



## 7. KÉRDÉS - MI AZ EREDMÉNYE ENNEK A KÓDNAK?

```
1 <html>
2 <head>
3 </head>
4 <body>
5 <div id="fo">
6   <div id="fejlec">
7     <p>8.a osztály szakaszokból álló weboldal</p>
8   </div><!--fejlec vege-->
9
10  <div id="baloldal">
11    <p>Ide hozzuk létre a menüt</p>
12    <a href="http://jokaiiskola.hu">Jókai Iskola</a>
13  </div><!--baloldal vege-->
14  <div id="kozep">
15  </div><!--kozep vege-->
16  <div id="jobboldal">
17  </div><!--jobboldal vege-->
18 </div><!--fo vege-->
19 </body>
20 </html>
```

# 7. VÁLASZ

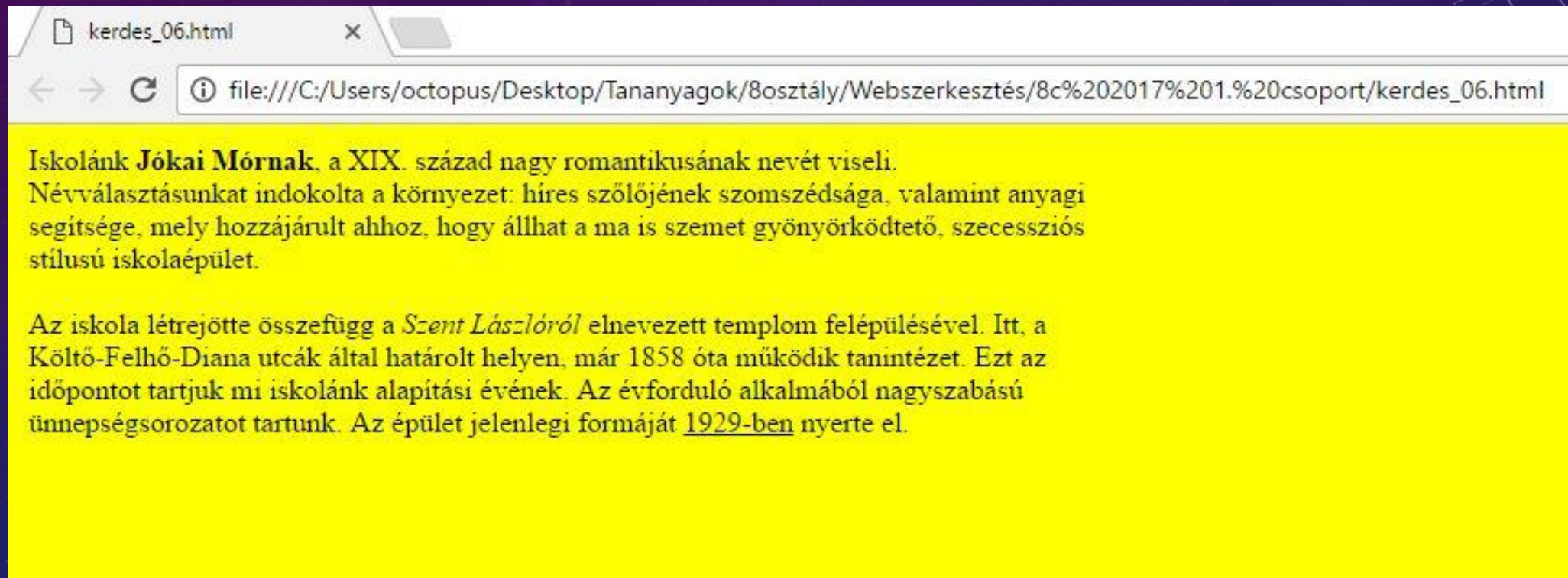


## 8. KÉRDÉS - MI AZ EREDMÉNYE ENNEK A KÓDNAK?

```
3 </head>
4 <body bgcolor="yellow">
5   <table width="600px">
6     <tr>
7       <td>
8         <p>Iskolánk <b>Jókai Mórnak</b>, a XIX. század nagy romantikusának nevét
          viseli. Névválasztásunkat indokolta a környezet: híres szőlőjének
          szomszédsága, valamint anyagi segítsége, mely hozzájárult ahhoz, hogy
          állhat a ma is szemet gyönyörködtető, szecessziós stílusú iskolaépület.
9         <br/><br/>
10        Az iskola létrejötte összefügg a <i>Szent Lászlóról</i> elnevezett templom
          felépülésével. Itt, a Költő-Felhő-Diana utcák által határolt helyen, már
          1858 óta működik tanintézet. Ezt az időpontot tartjuk mi iskolánk
          alapítási évének. Az évforduló alkalmából nagyszabású ünneppsorozatot
          tartunk. Az épület jelenlegi formáját <u>1929-ben</u> nyerte el.
11       </td>
12     </tr>
13   </table>
14 </body>
15 </html>
```



## 8. VÁLASZ



A screenshot of a web browser window. The address bar shows the file path: file:///C:/Users/octopus/Desktop/Tananyagok/8osztaly/Webszerkesztés/8c%202017%201.%20csoport/kerdes\_06.html. The main content area has a yellow background and contains two paragraphs of text in Hungarian. The first paragraph describes the school's name and its location. The second paragraph describes the school's history and its founding year.

kerdes\_06.html

file:///C:/Users/octopus/Desktop/Tananyagok/8osztaly/Webszerkesztés/8c%202017%201.%20csoport/kerdes\_06.html

Iskolánk **Jókai Mórnak**, a XIX. század nagy romantikusának nevét viseli. Névválasztásunkat indokolta a környezet: híres szőlőjének szomszédsága, valamint anyagi segítsége, mely hozzájárult ahhoz, hogy állhat a ma is szemet gyönyörködtető, szecessziós stílusú iskolaépület.

Az iskola létrejötte összefügg a *Szent László*ról elnevezett templom felépülésével. Itt, a Költő-Felhő-Diana utcák által határolt helyen, már 1858 óta működik tanintézet. Ezt az időpontot tartjuk mi iskolánk alapítási évének. Az évforduló alkalmából nagyszabású ünnepségsorozatot tartunk. Az épület jelenlegi formáját 1929-ben nyerte el.

## 9. KÉRDÉS – HOGYAN FOG KINÉZNI A KÉP EZZEL A KÓDDAL?

```
1 @charset "utf-8";  
2  
3 img {  
4     border-radius: 8px;  
5     display: block;  
6     margin: auto;  
7     width: 50%;  
8 }
```

# 9. VÁLASZ – A KÉP SARKAI LEKEREKÍTVE LESZNEK



# 10. KÉRDÉS – HOGYAN FOG KINÉZNI A TÁBLÁZAT EZZEL A KÓDDAL?

```
1 @charset "utf-8";
2
3 table {
4     border-collapse: collapse;
5 }
6
7 table, th, td {
8     border: 1px solid black;
9 }
10
11 th {
12     height: 50px;
13 }
14
15 tr:nth-child(even) {background-color: #f2f2f2}
```

# 10. VÁLASZ – TÁBLÁZAT SZEGÉLYE 1PX VASTAG, A TÁBLÁZAT CSÍKOS

1. sor 1. cella	1. sor 2. cella	1. sor 3. cella
2. sor 1. cella	2. sor 2. cella	2. sor 3. cella
3. sor 1. cella	3. sor 2. cella	3. sor 3. cella
		